



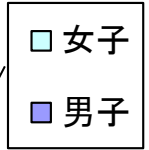
こんなところに気をつけよう！（間違いやすいポイント）

作品の大きさはB2判（72.8 cm×51.5 cm）
になっているかな？

既成のイラストや写真を
使ってはいけないよ！

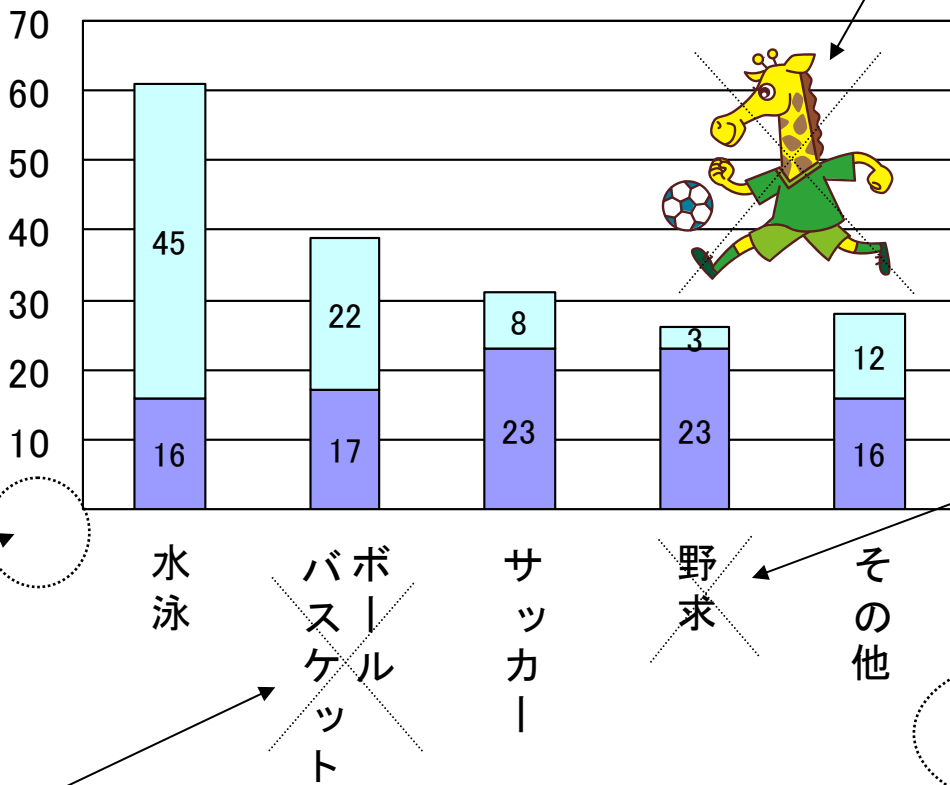
単位（「人」など）
を書き忘れていな
いかな？

凡例を書き忘れて
いないかな？



スポーツ大好き！

どんなスポーツしてる？

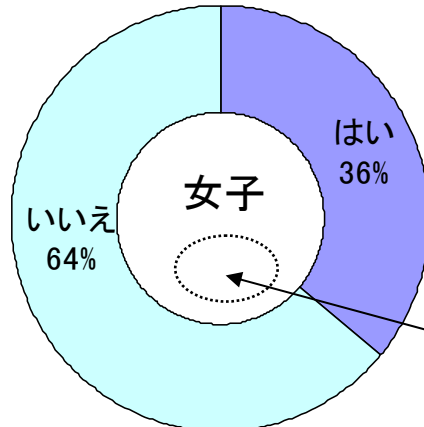
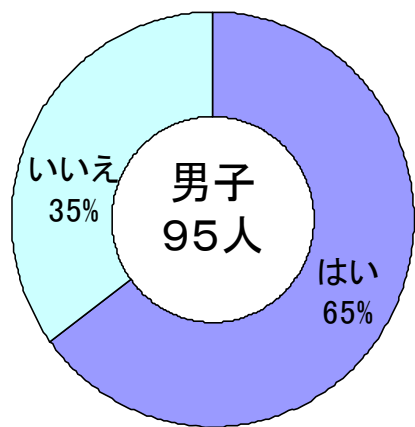


誤字や脱字に注意
しよう！

基線を表す0を
書き忘れていな
いかな？

縦書き2行以上の
とき、左から右へ
行が移ってはいけ
ないよ！

しょう来、スポーツ選手になりたい？



データの出所や時点
を書き忘れていな
いかな？

平成〇年△月◇日
◎◎小学校5年生
185人調べ

百分率のもとの数量（答
えた人の総数など）を書
き忘れていないかな？

調査の記録や取材資料を作品
の下に貼ってあるかな？

統計表の計算に間違いはない
かな？

どんなスポーツしてる？	(人)		
	男子	女子	計
水泳	16	45	61
バスケットボール	17	22	39
サッカー	23	8	31
野球	23	3	26
その他	16	12	28
計	95	90	185

資料の数値とグラフの表示が
合っているのかもチェッ
クしよう！

※このほか、募集要領の中の「統計グラフ作成上の留意点」をチェックしてね！

