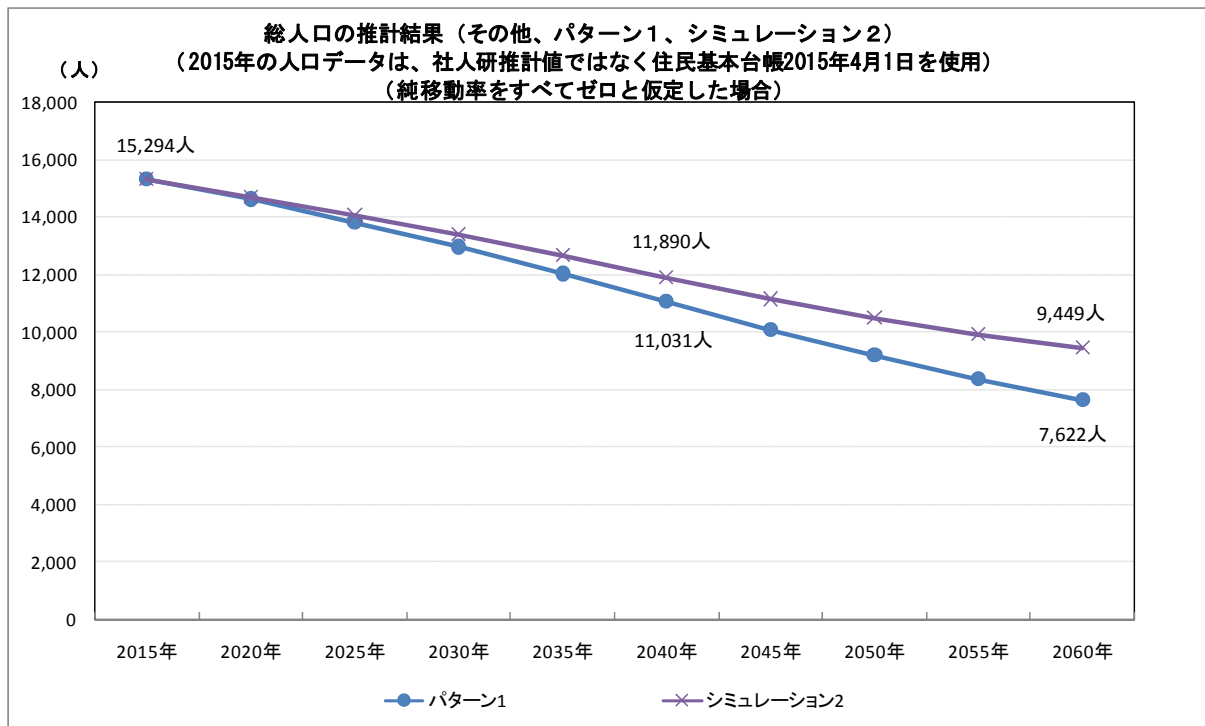


巻末資料

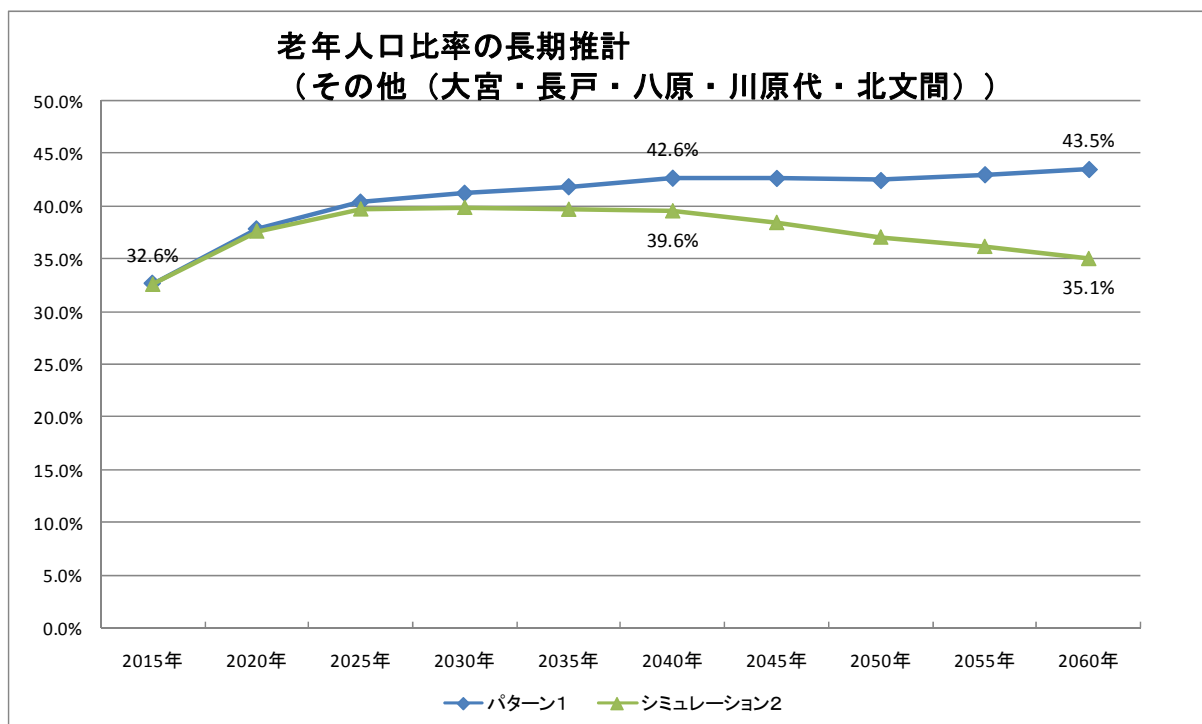
(1) 地区別将来人口推計

○その他（大宮、長戸、八原、川原代、北文間）

図表 41 総人口の推計結果（その他地区）

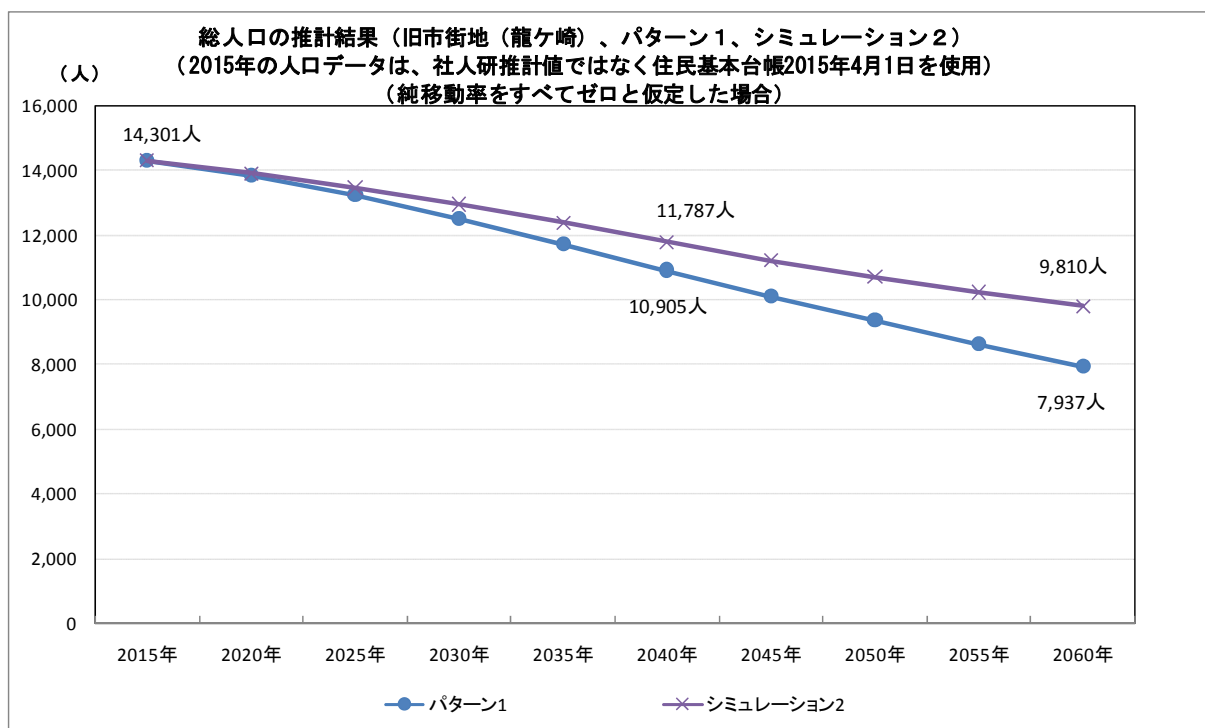


図表 42 老年人口比率の長期推計（その他地区）

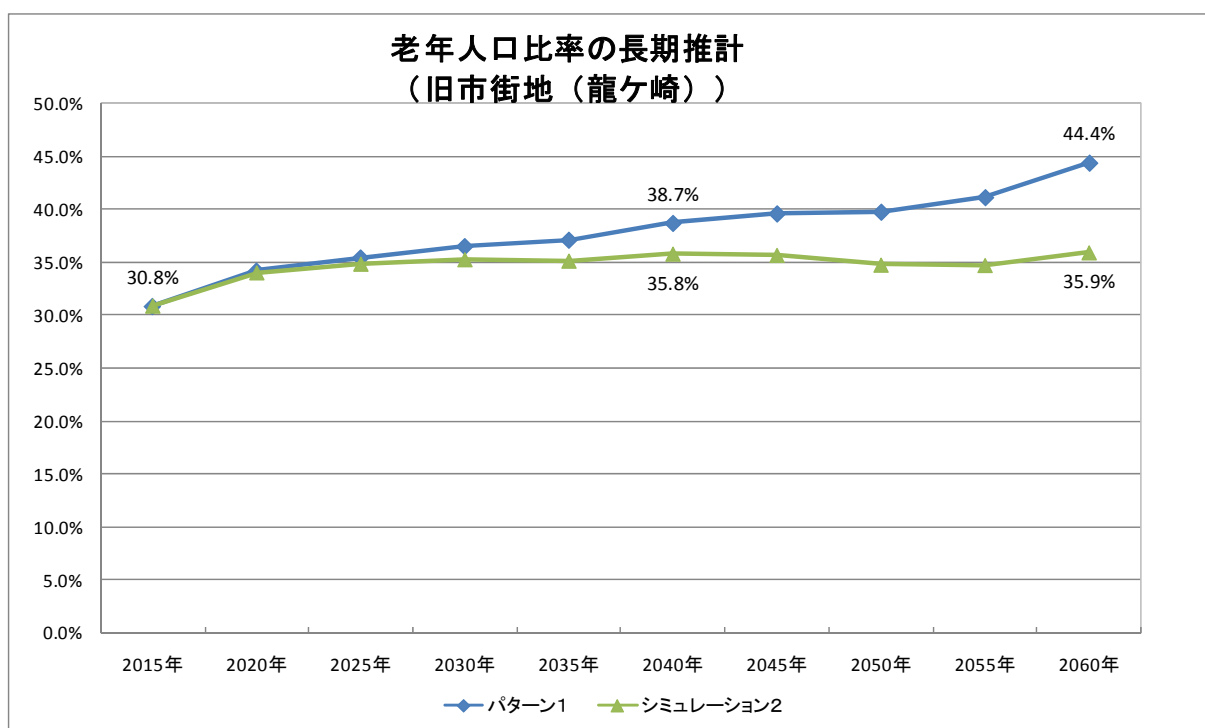


○旧市街地（龍ヶ崎）

図表 43 総人口の推計結果（旧市街地（龍ヶ崎）地区）

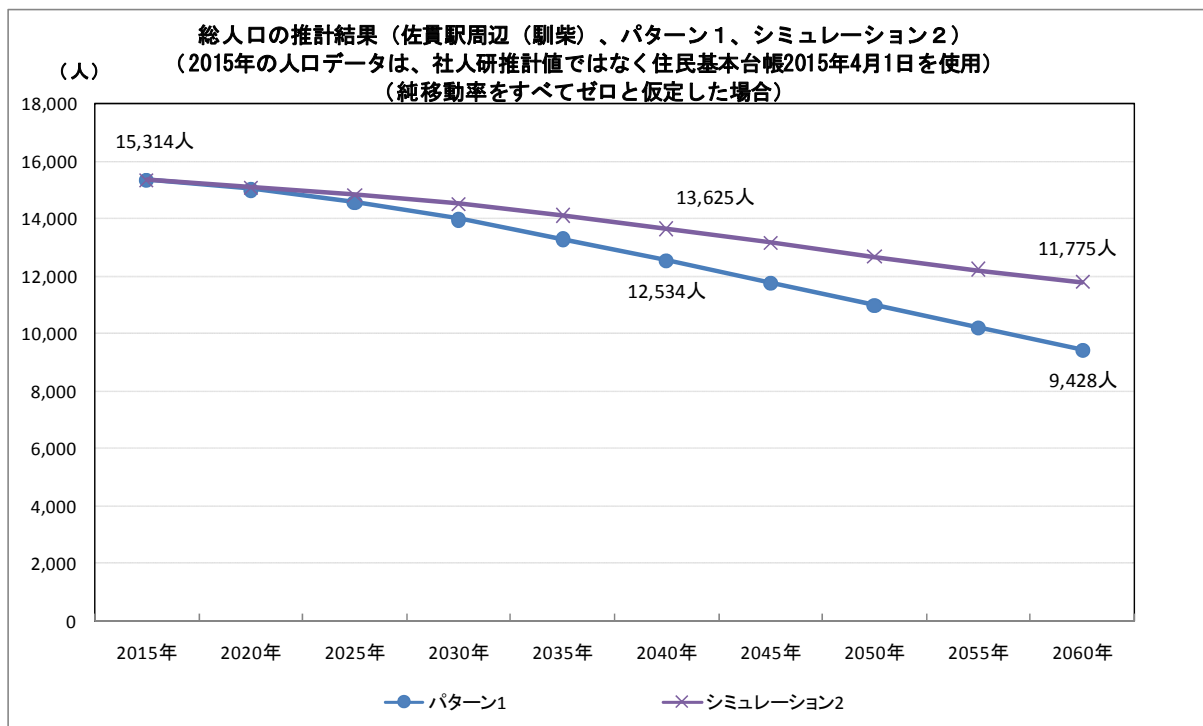


図表 44 老年人口比率の長期推計（旧市街地（龍ヶ崎）地区）

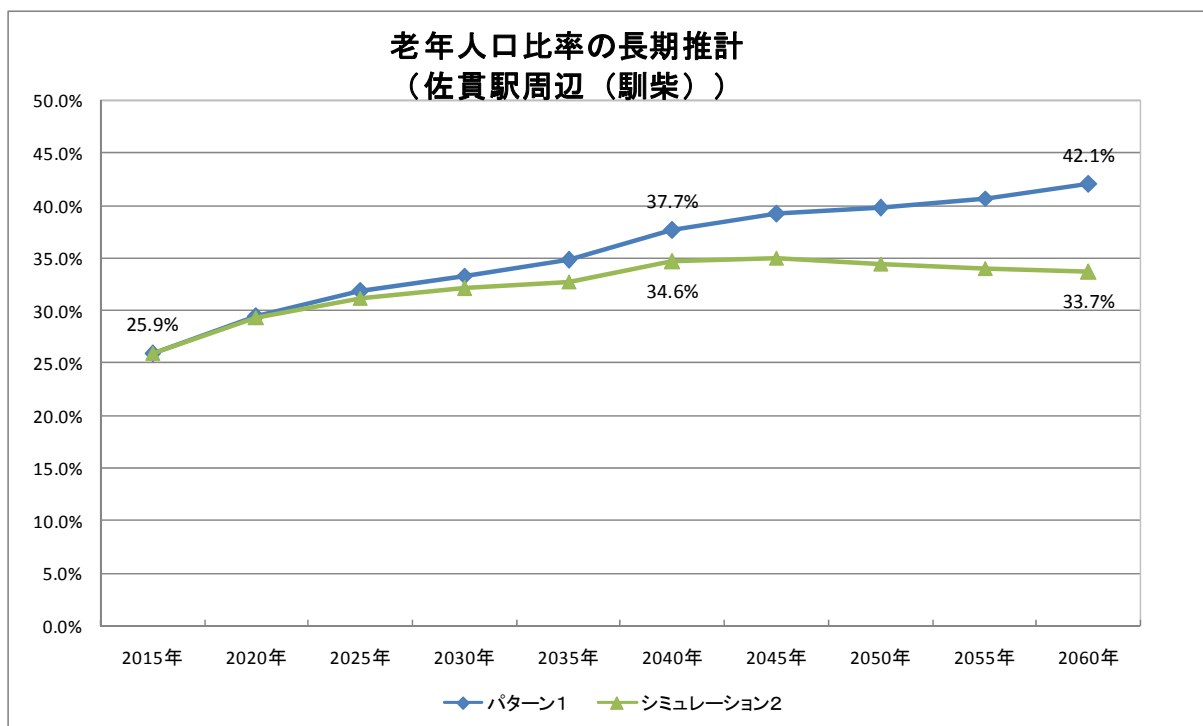


○佐貫駅周辺（馴柴）

図表 45 総人口の推計結果（佐貫駅周辺（馴柴）地区）

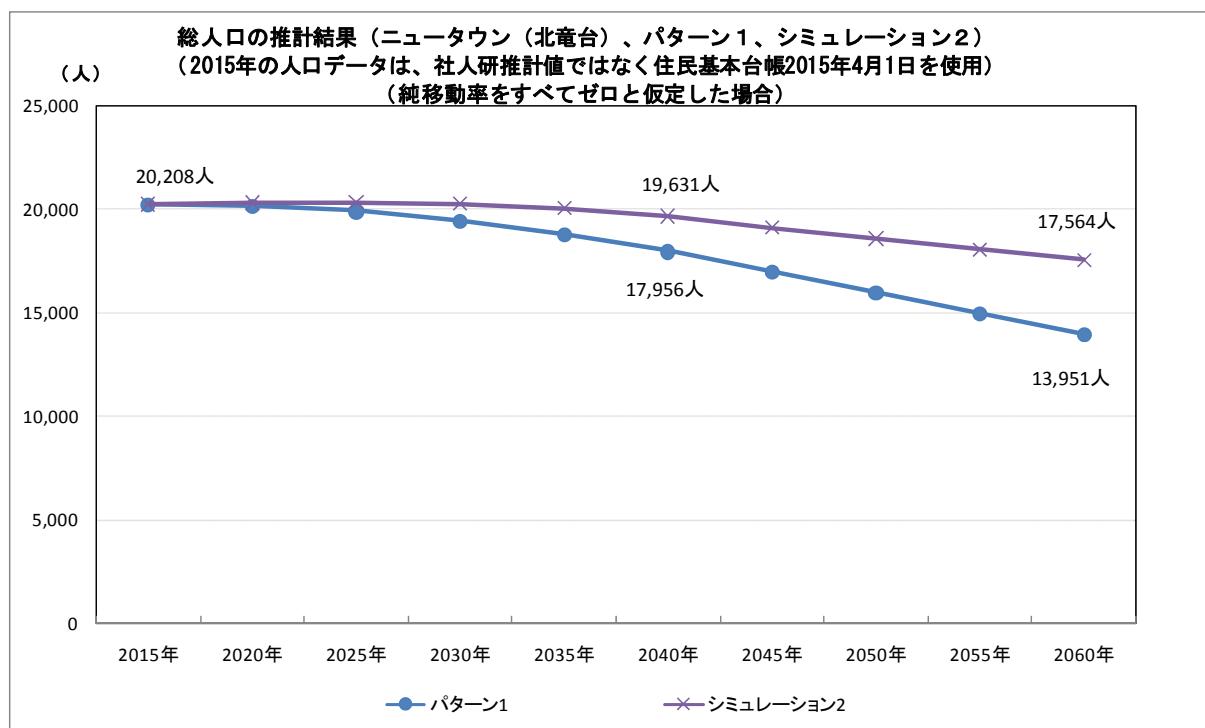


図表 46 老年人口比率の長期推計（佐貫駅周辺（馴柴）地区）

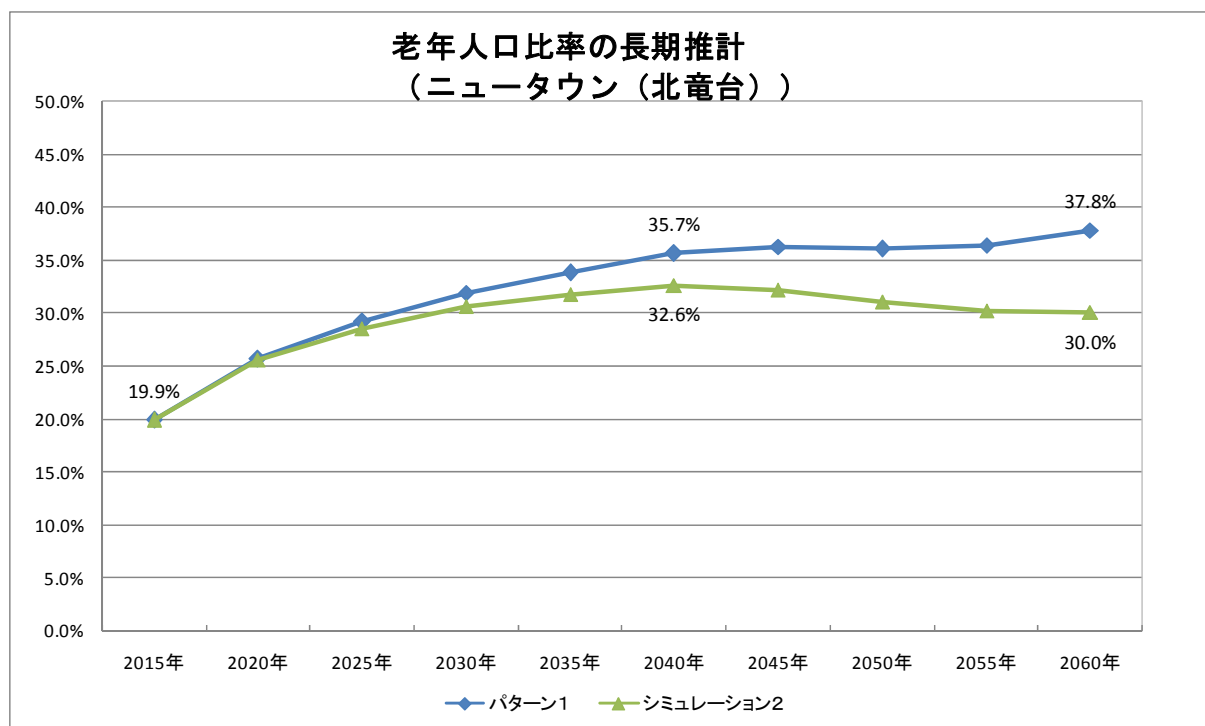


○ニュータウン（北竜台）

図表 47 総人口の推計結果（ニュータウン（北竜台）地区）

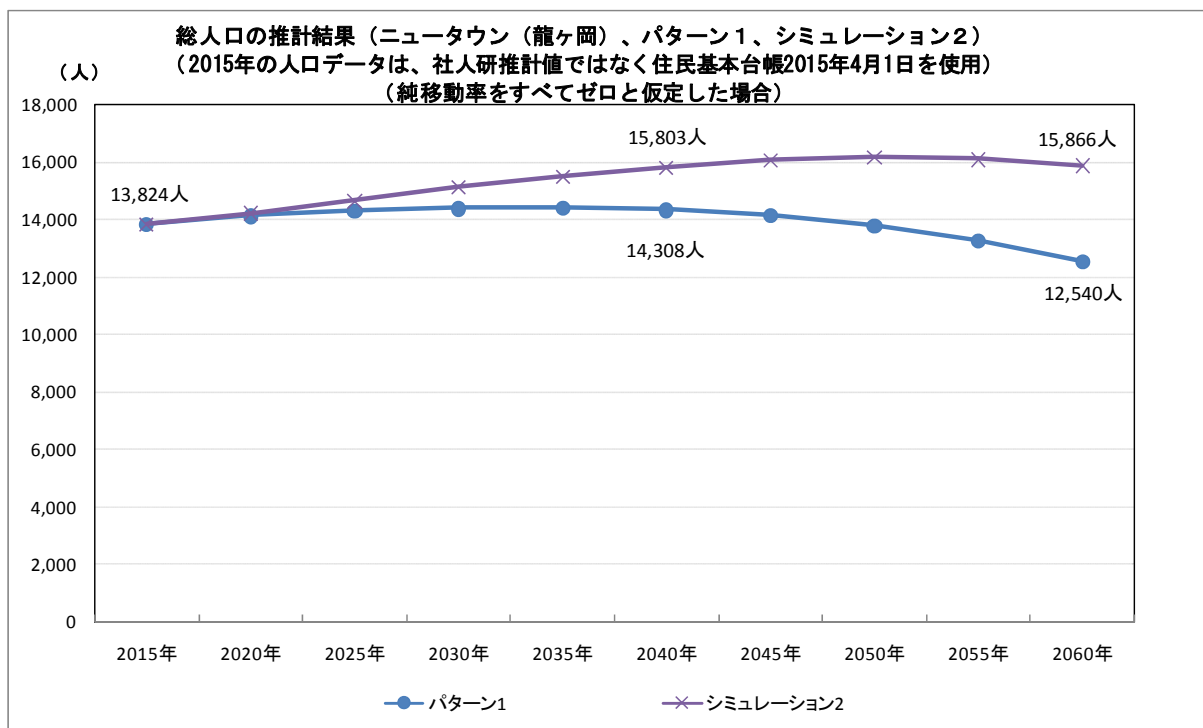


図表 48 老年人口比率の長期推計（ニュータウン（北竜台）地区）

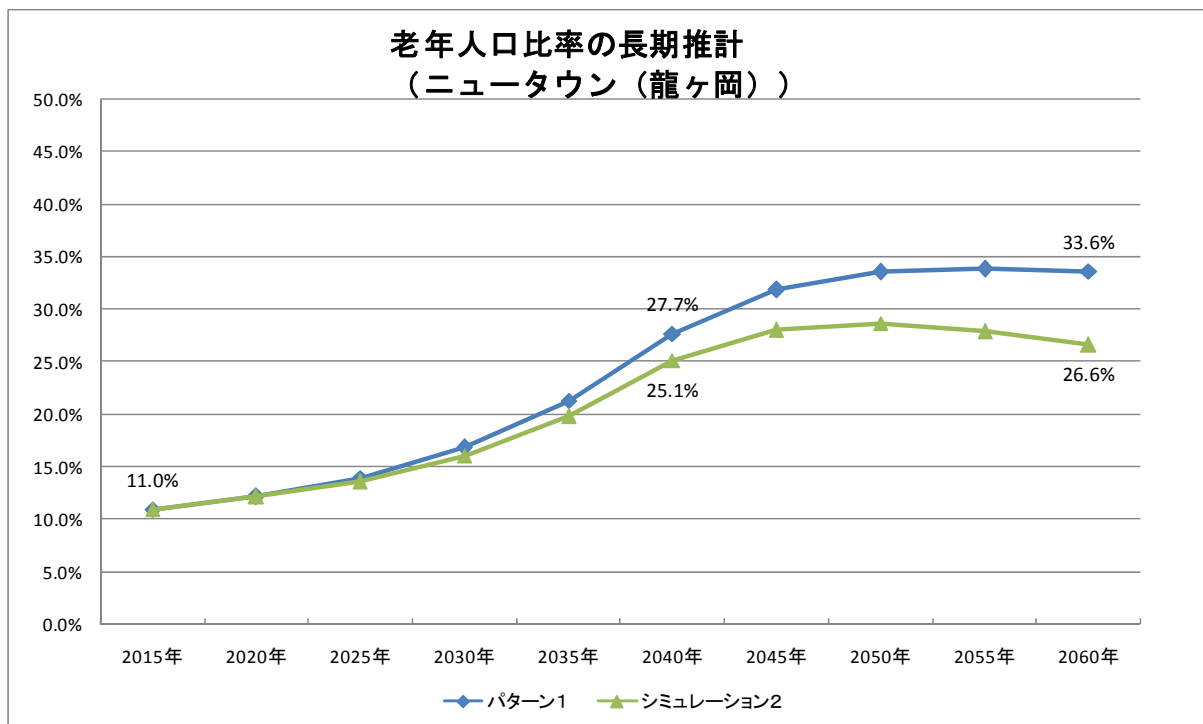


○ニュータウン（龍ヶ岡）

図表 49 総人口の推計結果（ニュータウン（龍ヶ岡）地区）



図表 50 老年人口比率の長期推計（ニュータウン（龍ヶ岡）地区）



(2) アンケート調査

1) 市民アンケート調査

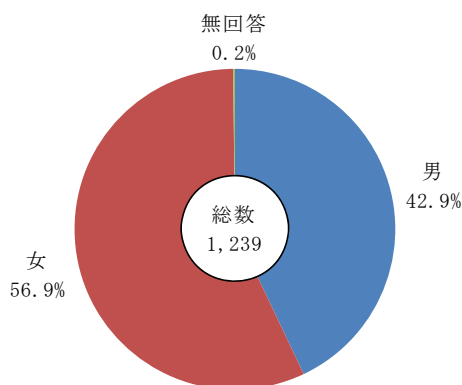
市民アンケート調査の実施概要は、以下のとおりです。

図表 51 市民アンケート調査実施概要

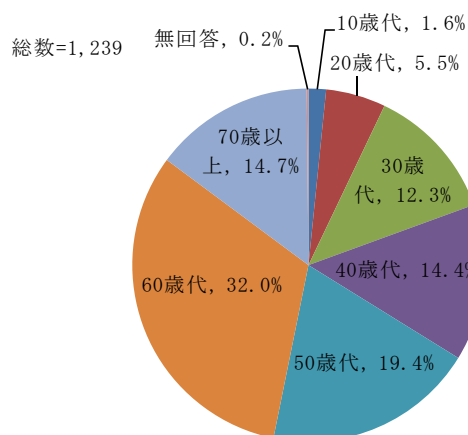
| | |
|------|---------------------------------------|
| 調査対象 | 市内在住者 |
| 回答数 | 1,239名（男532名、女705名、不明2名） |
| 調査方法 | 住民基本台帳より4,000名を無作為抽出し、郵送配付・郵送回収方式にて実施 |
| 調査期間 | 平成27年7月1日～7月13日 |

市民アンケート調査の設問とその集計結果は、以下のとおりです。

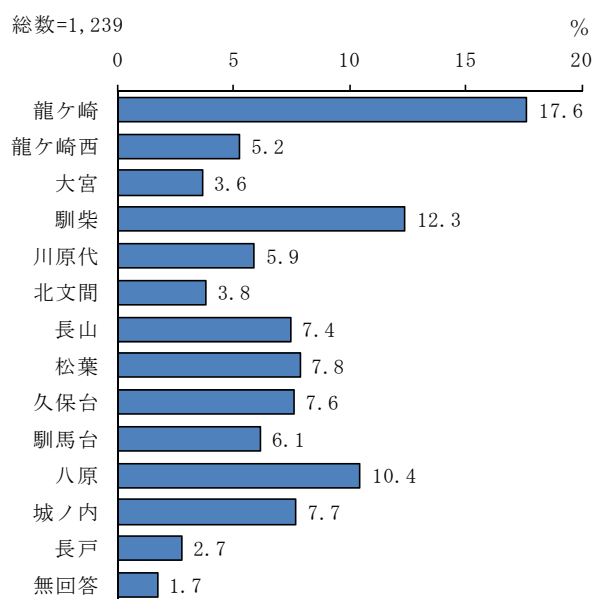
問1. あなたの性別を教えてください。



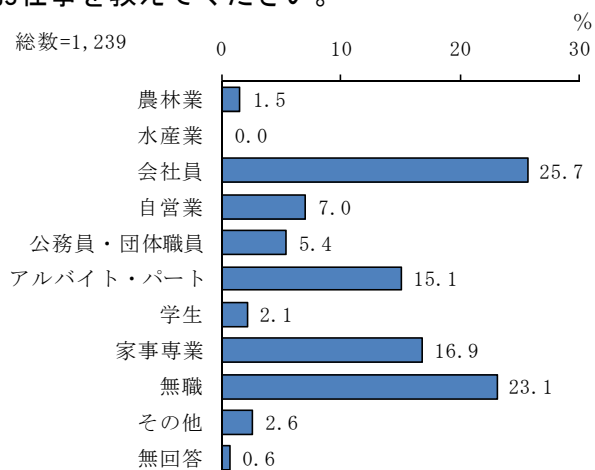
問2. あなたの年齢を教えてください。



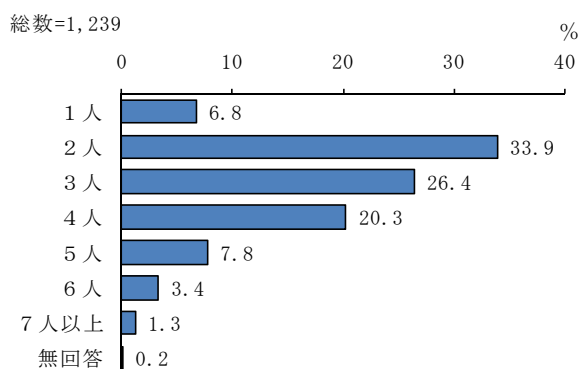
問 3. あなたのお住まいの地区（コミュニティセンター単位）を教えてください。



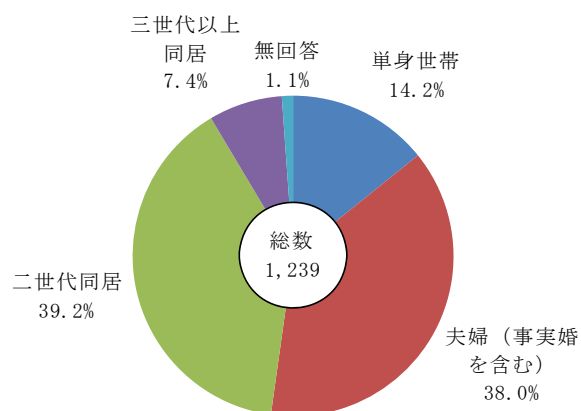
問 4. あなたのお仕事を教えてください。



問 5-1. あなたの世帯の人数を教えてください。

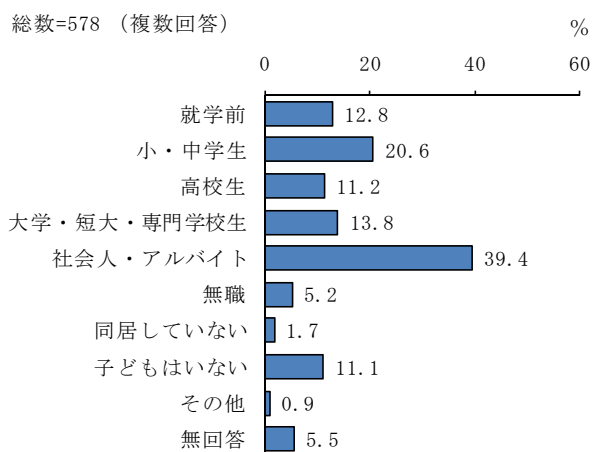


問 5-2. あなたの家族形態を教えてください。

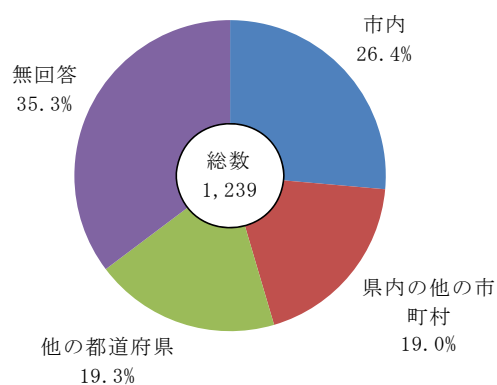


問 5-3. 同居しているお子さんについて教えてください。

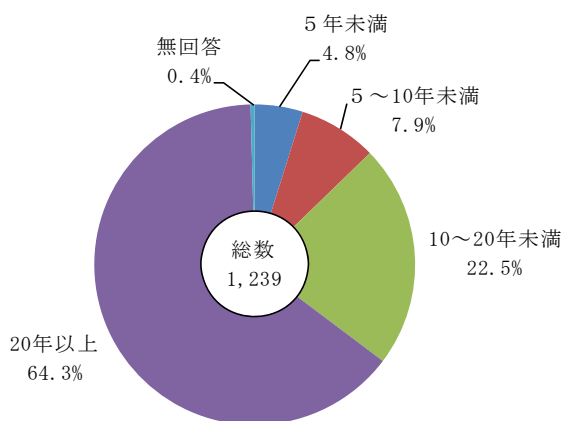
あてはまるものを全てお選びください。



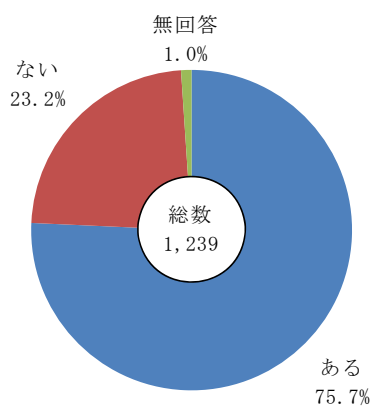
問 6. あなたの勤務（就学）地を教えてください。



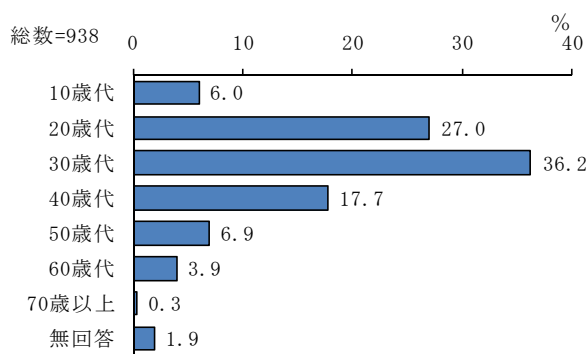
問7. 龍ヶ崎市に通算して何年くらい住んでいますか。



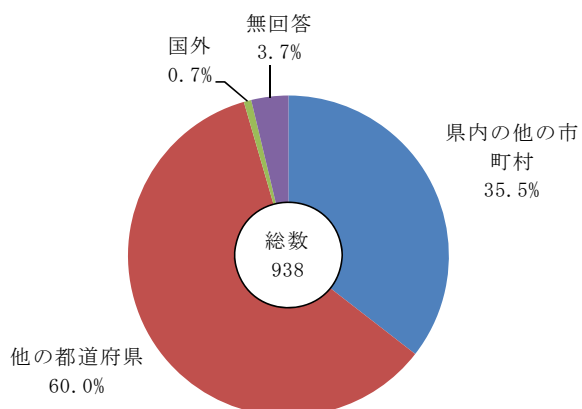
問8-1. 市外から転居してきたことがありますか。



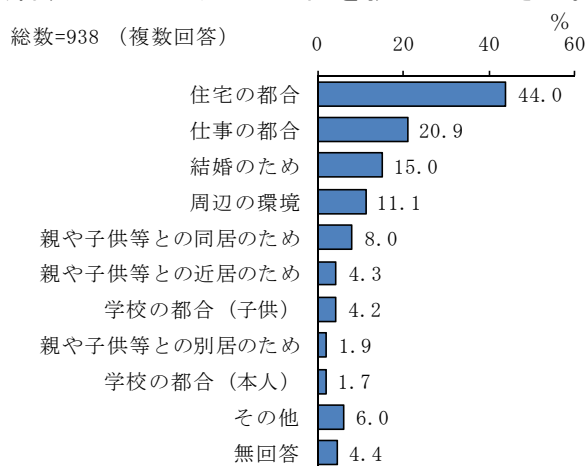
問8-2. 転居してきた時の年齢を教えてください。



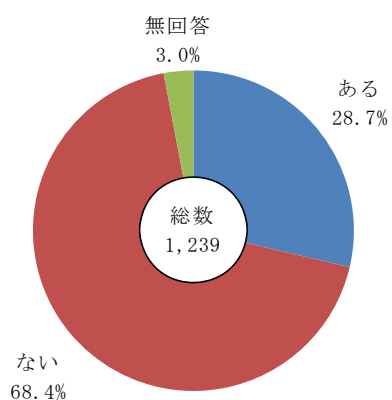
問 8-3. 転居前の居住地はどこですか。



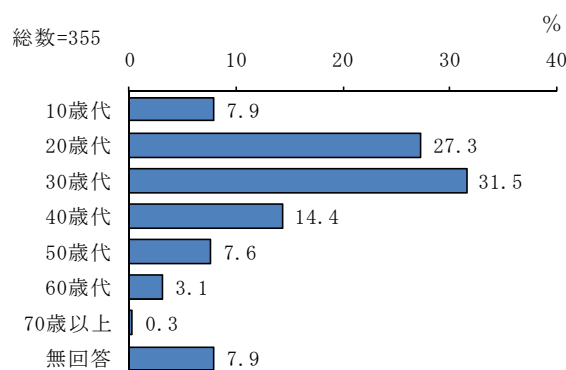
問 8-4. 転居することになった理由を教えてください。(3つまで)



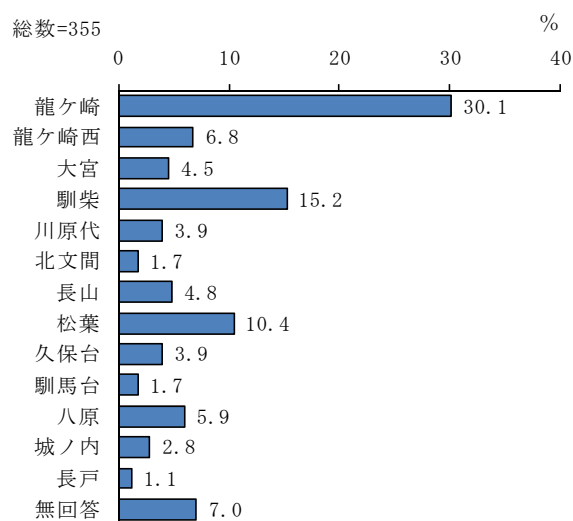
問 8-5. 市内で転居したことがありますか。



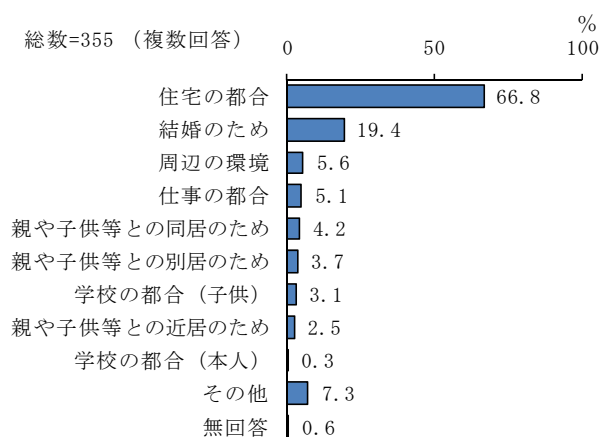
問 8-6. 転居した時の年齢を教えてください。



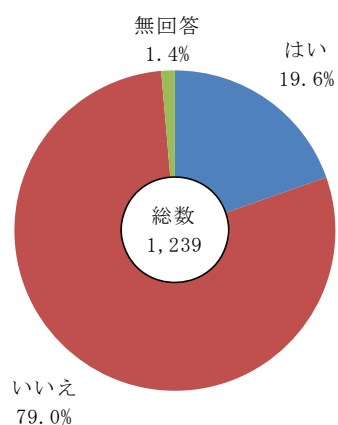
問 8-7. 転居前にお住まいだった地区（コミュニティセンター単位）はどこですか。



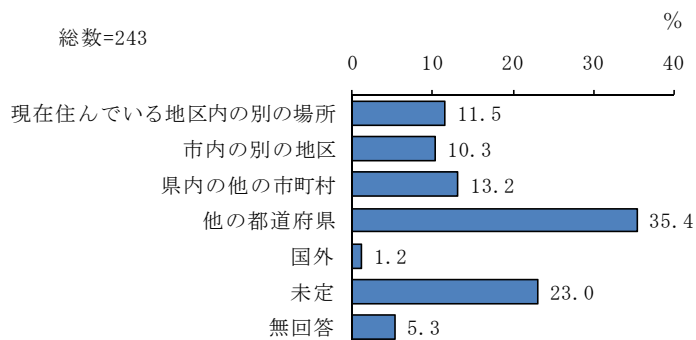
問 8-8. 転居することになった理由を教えてください。（3つまで）



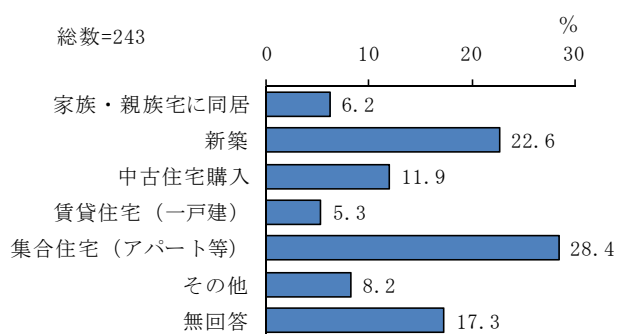
問 9-1. 現在住んでいるところから転居したいと考えていますか。



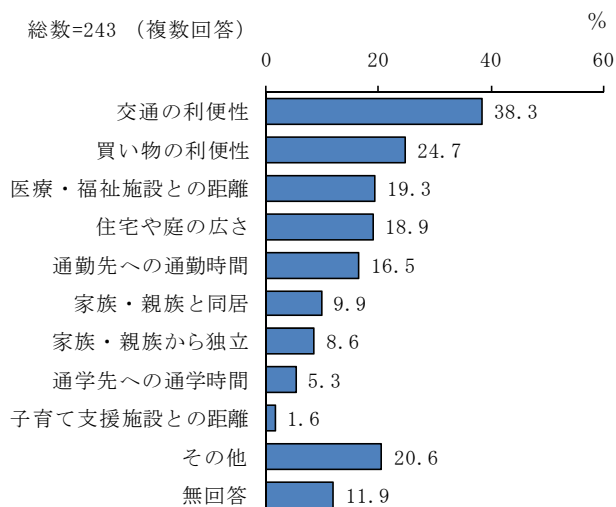
問 9-2. 転居先はどこを地域を考えていますか。



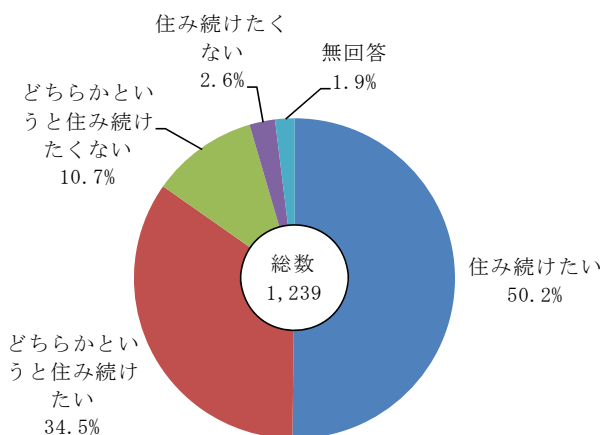
問 9-3. 転居先では、どのような形態の住居を考えていますか。



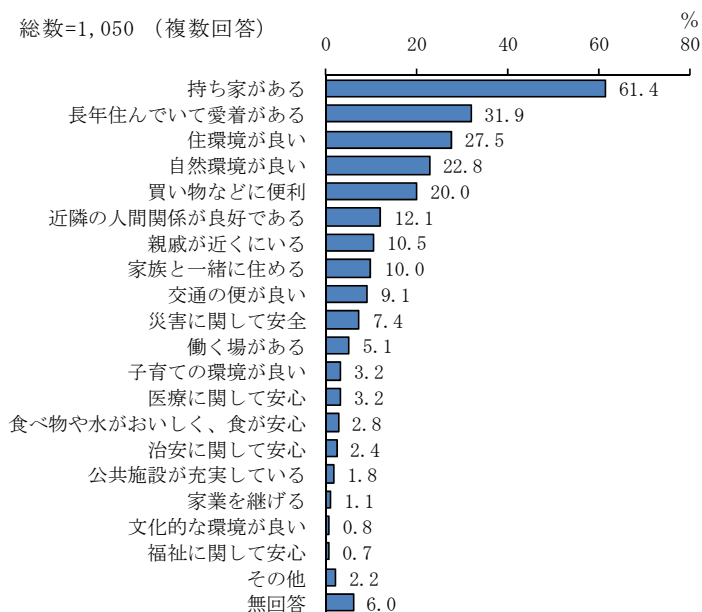
問 9-4. 転居したい理由があれば、教えてください。(3つまで)



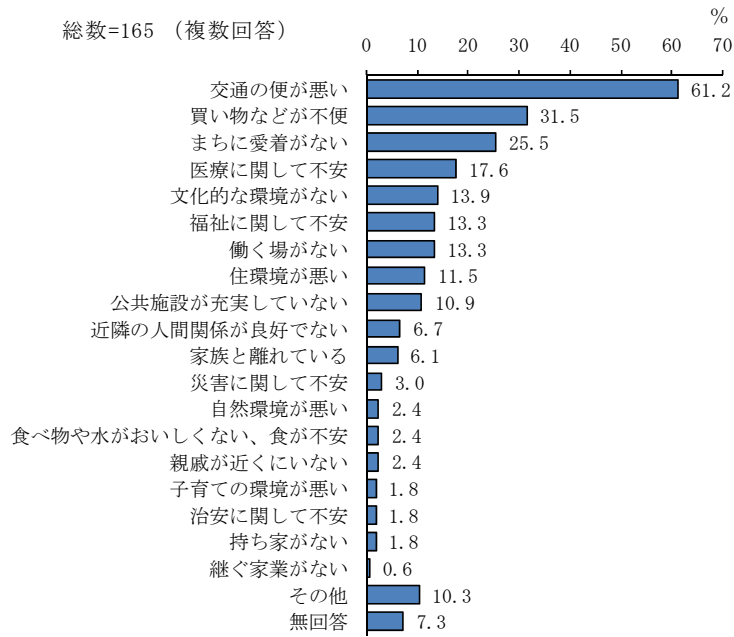
問 10-1. これからも龍ヶ崎市に住み続けたいと思いますか。



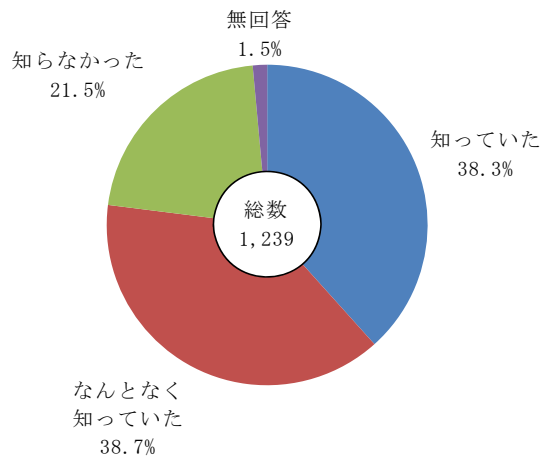
問 10-2. 住み続けたい理由は何ですか。(3つまで)



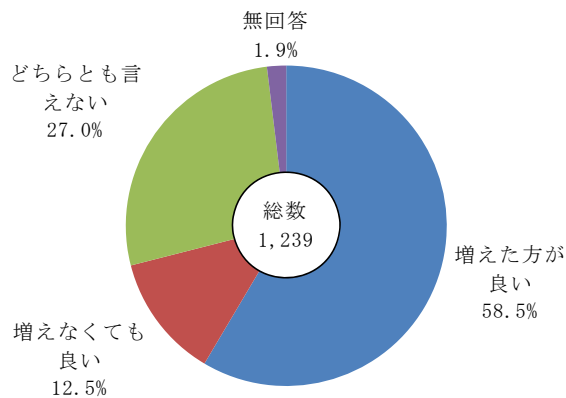
問 10-3. 住み続けたくない理由は何ですか。(3つまで)



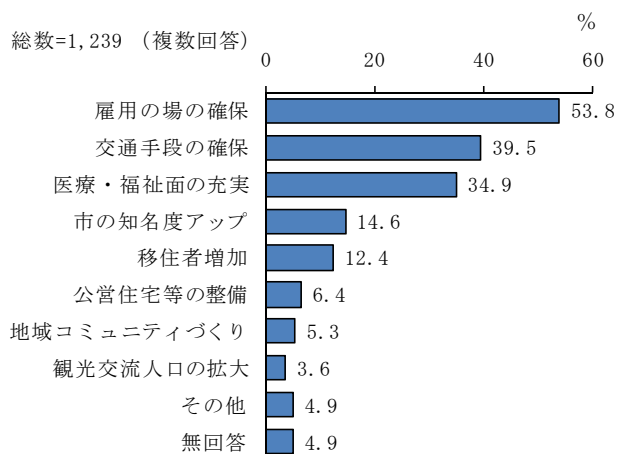
問 11. 本市の将来人口が減少することについてご存知ですか。



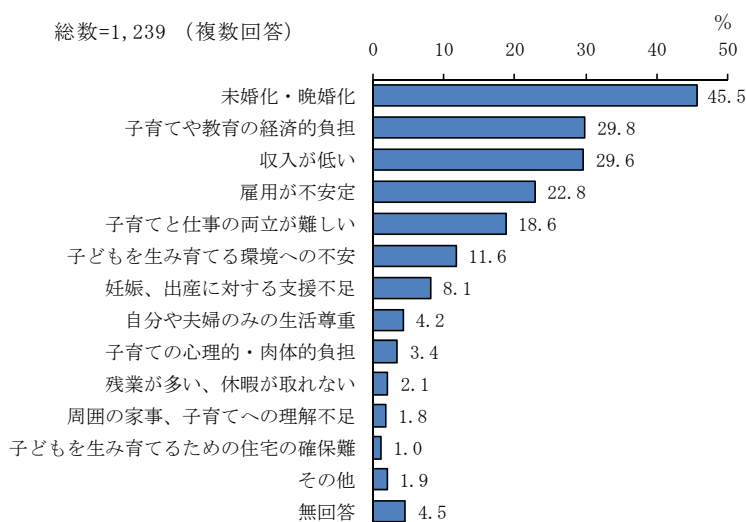
問 12. 本市の人口を増やすべきだと思いますか。



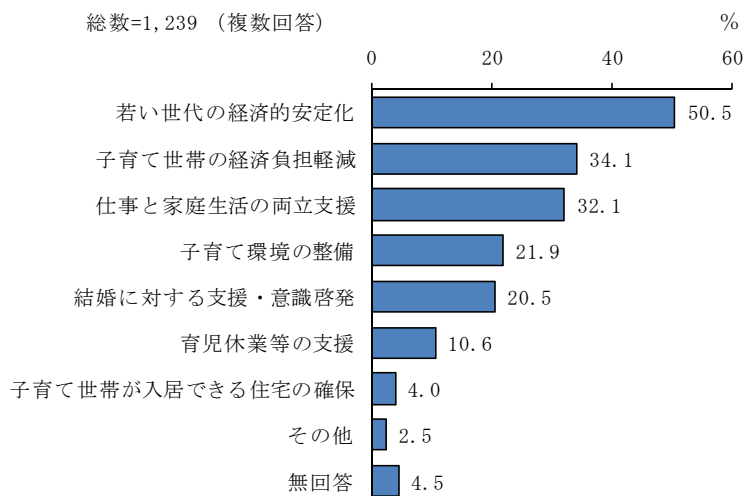
問 13. 人口減少問題の対策として必要な取り組みは何だと思われますか。（2つまで）



問 14. 少子化が進む要因は何だと思えますか。（2つまで）

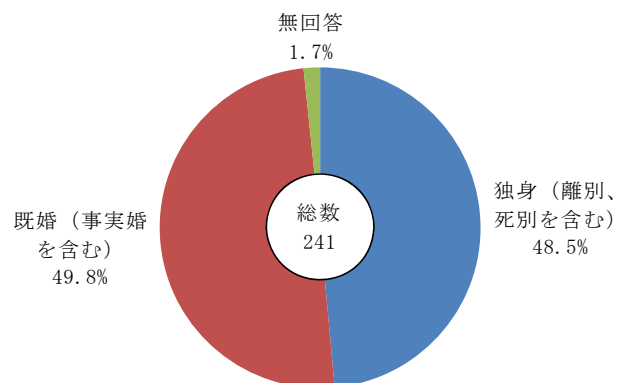


問 15. 少子化対策として必要な取り組みは何だと思われますか。（2つまで）

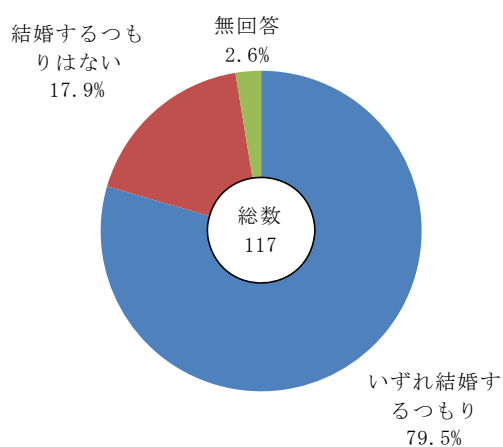


※問 16～19 は、18～39 歳の方が対象です。それ以外の方は、問 20 にお進みください。

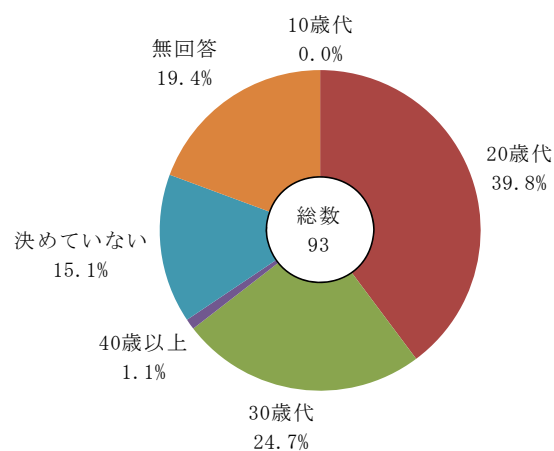
問 16-1. あなたは現在独身ですか。既婚ですか。



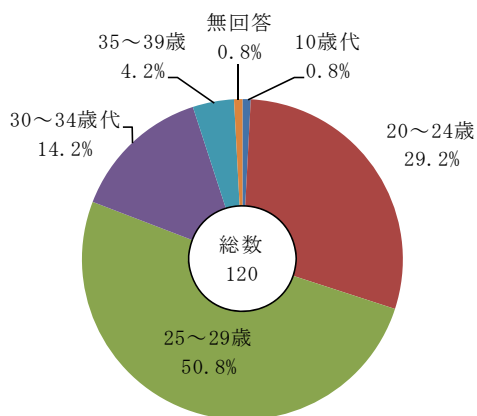
問 16-2. 今後のあなたの結婚に対するお考えはどちらですか。



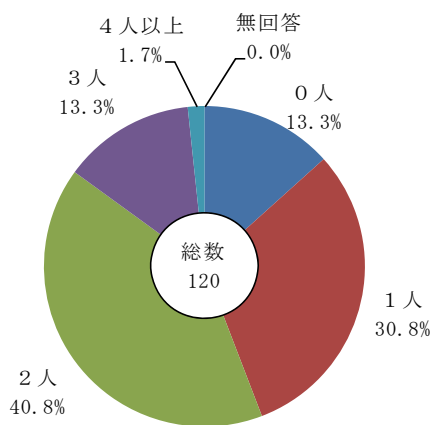
問 16-3. あなたは何歳くらいのときに結婚したいと思いますか。



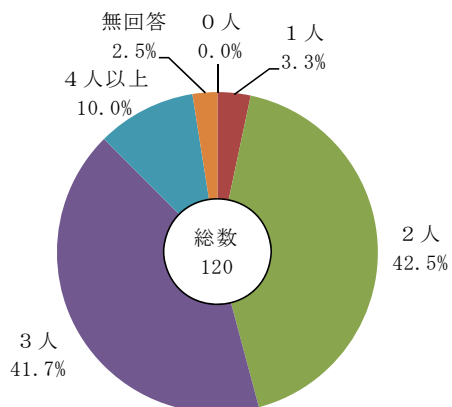
問 17. 結婚した時の年齢を教えてください。



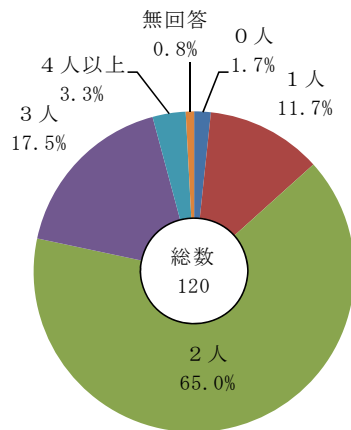
問 18-1. あなたのお子さんは現在何人ですか。



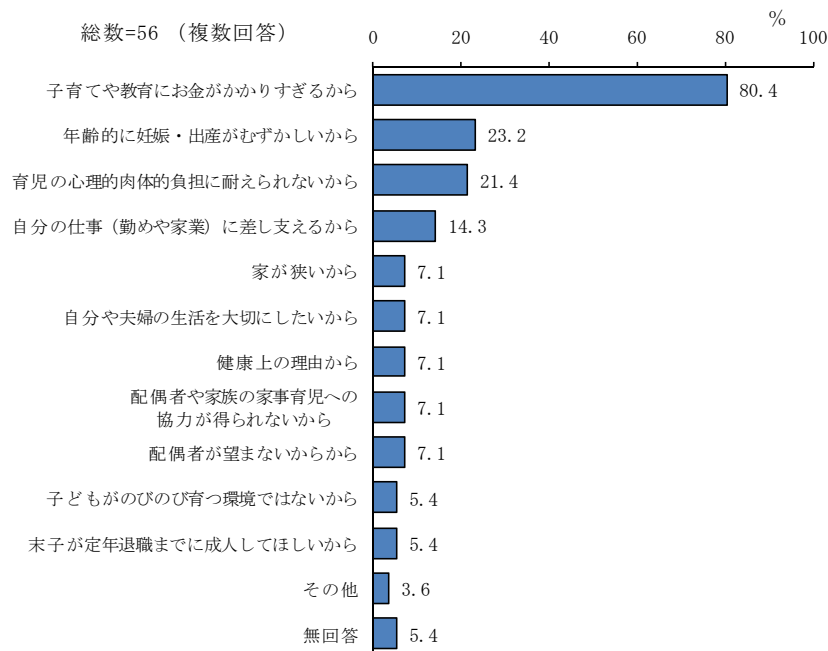
問 18-2. あなたは、理想として何人の子どもが欲しいと思いますか。



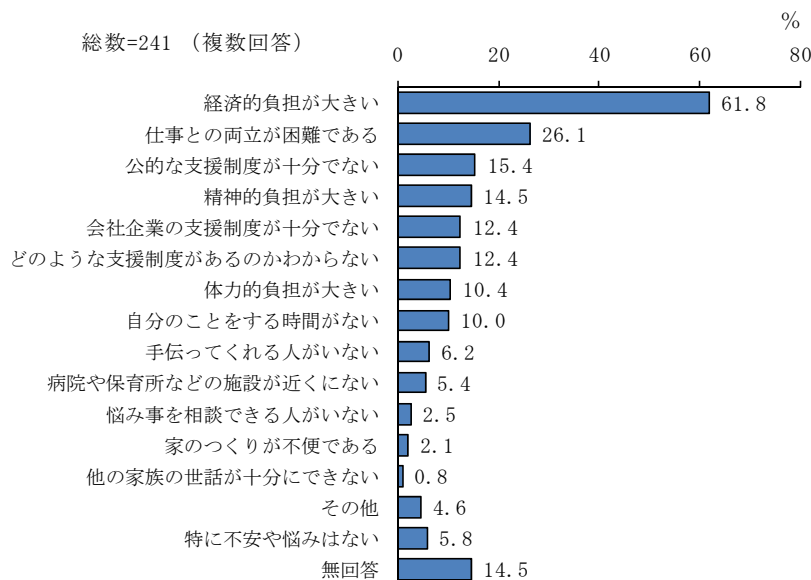
問 18-3. あなたは、現実として何人の子どもが欲しいと思いますか。



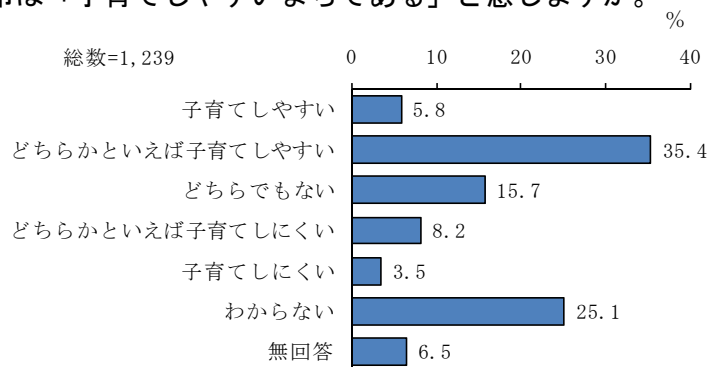
問 18-4. 現実として欲しい子どもの人数が理想とする子どもの人数より少ないのはどうしてですか。(3つまで)



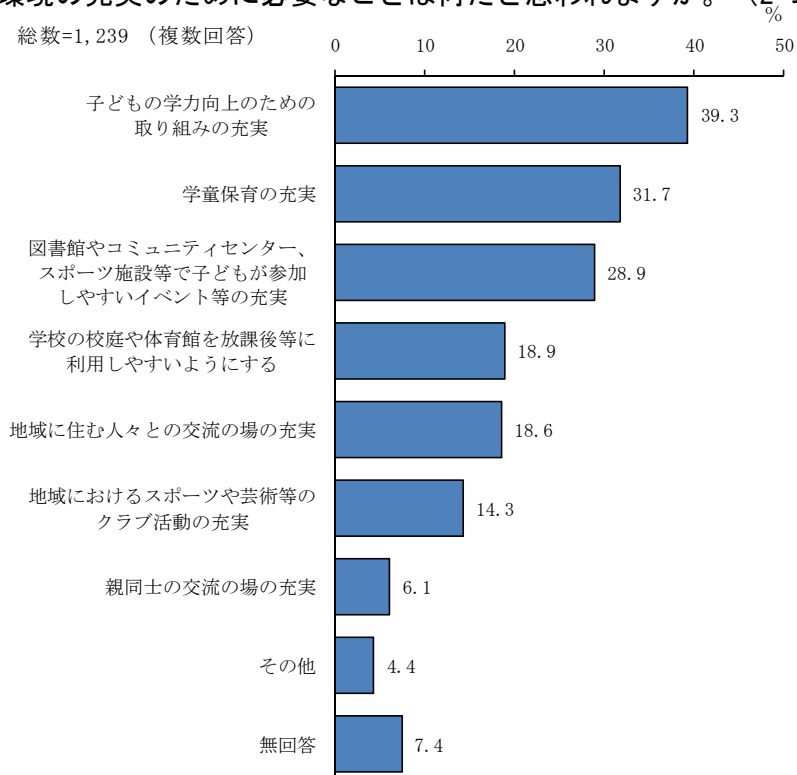
問 19. 子育てに関する不安や悩みはなんですか。(3つまで)



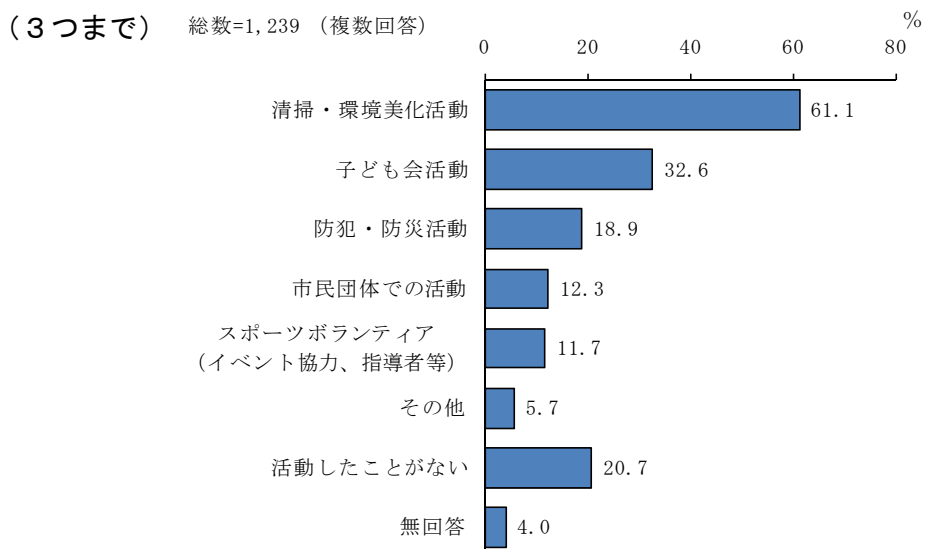
問 20. 本市は「子育てしやすいまちである」と感じますか。



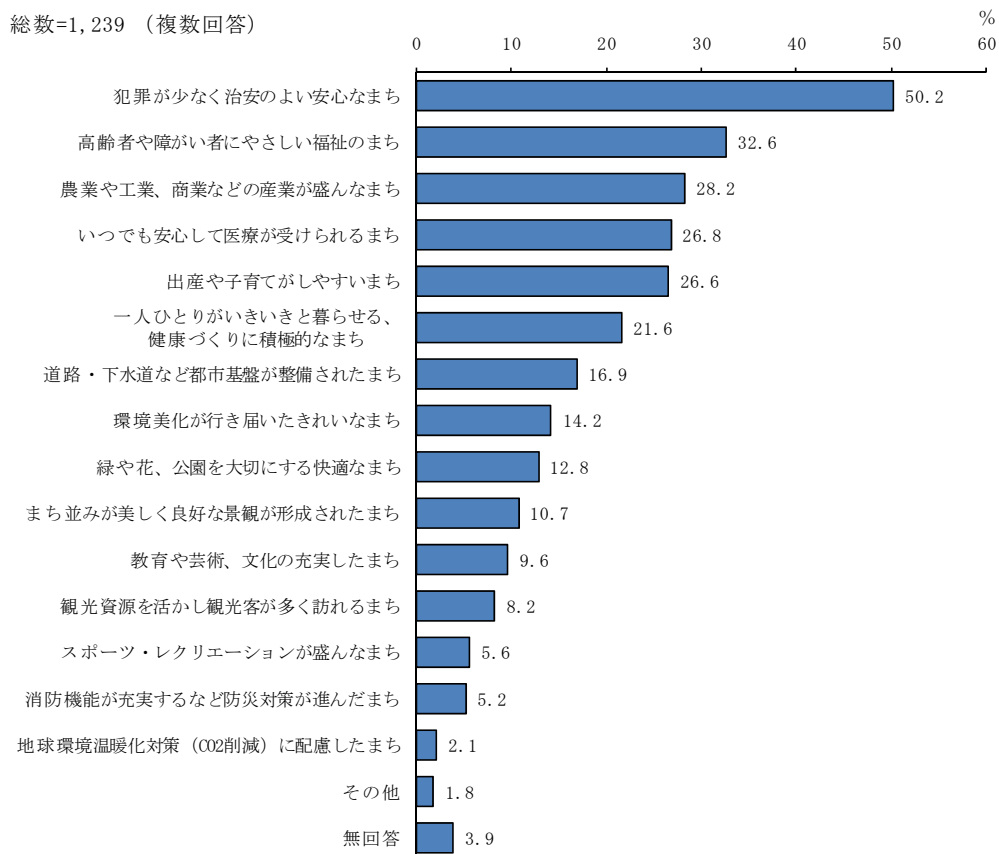
問 21. 教育環境の充実のために必要なことは何だと思われますか。(2つまで)



問 22. これまで、どのような市民活動やボランティア活動に参加したことがありますか。



問 23. 本市の将来のまちづくり像として望ましいものは何ですか。（3つまで）



○参考：子どもの数についての分析

問 18-1 で、18 歳～39 歳の方を対象に、現在の子どもの数について尋ねました。子どもの数が「4 人以上」の回答を「4 人」と置き換えて、子どもの平均数を計算すると、1.59 人となりました。

<現在の子どもの数>

| 項目名 | 集計値 | 構成比 (%) |
|-------|-----|---------|
| 全体 | 120 | 100.0 |
| 0 人 | 16 | 13.3 |
| 1 人 | 37 | 30.8 |
| 2 人 | 49 | 40.8 |
| 3 人 | 16 | 13.3 |
| 4 人以上 | 2 | 1.7 |
| 無回答 | - | - |

問 18-2 で、同じく 18 歳～39 歳の方を対象に、理想として何人の子どもの数がほしいかについて尋ねました。子どもの数が「4 人以上」の回答を「4 人」と置き換えて、子どもの平均数を計算すると、2.53 人となりました。

<理想としてほしい子どもの数>

| 項目名 | 集計値 | 構成比 (%) |
|-------|-----|---------|
| 全体 | 120 | 100.0 |
| 0 人 | 0 | 0.0 |
| 1 人 | 4 | 3.3 |
| 2 人 | 51 | 42.5 |
| 3 人 | 50 | 41.7 |
| 4 人以上 | 12 | 10.0 |
| 無回答 | 3 | 2.5 |

問 18-3 で、さらに同じく 18 歳～39 歳の方を対象に、現実として何人の子どもの数がほしいかについて尋ねました。子どもの数が「4 人以上」の回答を「4 人」と置き換えて、子どもの平均数を計算すると、2.08 人となりました。

<現実としてほしい子どもの数>

| 項目名 | 集計値 | 構成比 (%) |
|-------|-----|---------|
| 全体 | 120 | 100.0 |
| 0 人 | 2 | 1.7 |
| 1 人 | 14 | 11.7 |
| 2 人 | 78 | 65.0 |
| 3 人 | 21 | 17.5 |
| 4 人以上 | 4 | 3.3 |
| 無回答 | 1 | 0.8 |

あくまで 18 歳～39 歳の方を対象に行ったアンケートですし、子どもの数が「4 人以上」の回答を「4 人」と置き換えて子どもの平均数を算出した結果ですが、子育て環境が改善されれば、出生率が上昇する可能性があることを示唆する結果が得られました。

2) WEBアンケート調査

WEB アンケート調査は、インターネットにアンケート票をアップして、不特定多数の方々にアクセスして回答してもらうアンケート手法です。

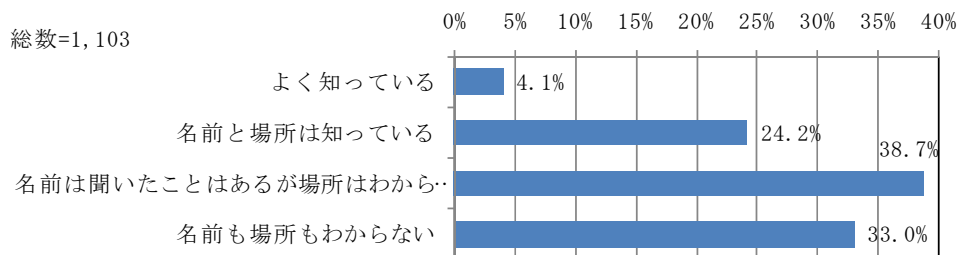
WEB アンケート調査の実施概要は、以下のとおりです。

図表 52 WEB アンケート調査実施概要

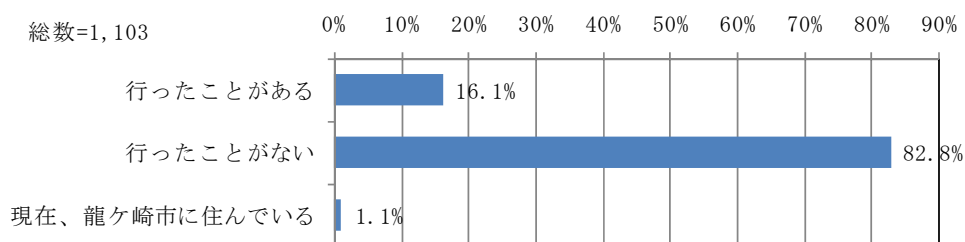
| | |
|------|---|
| 調査対象 | 関東1都8県（東京都、茨城県、神奈川県、埼玉県、千葉県、栃木県、群馬県、福島県、山梨県）の居住者 |
| 回収数 | 1,103 通（回答者：男 671 名、女 432 名） |
| 調査方法 | アンケートサイトを通して、モニター登録者にアンケートを配信し、インターネット上のアンケートに回答する方式。 |
| 調査期間 | 平成 27 年 7 月 30 日～8 月 16 日 |

市民アンケート調査の設問とその集計結果は、以下のとおりです。

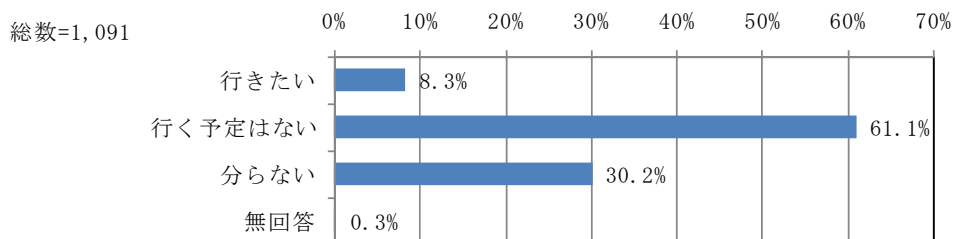
問 1. 龍ヶ崎市についてご存知ですか。



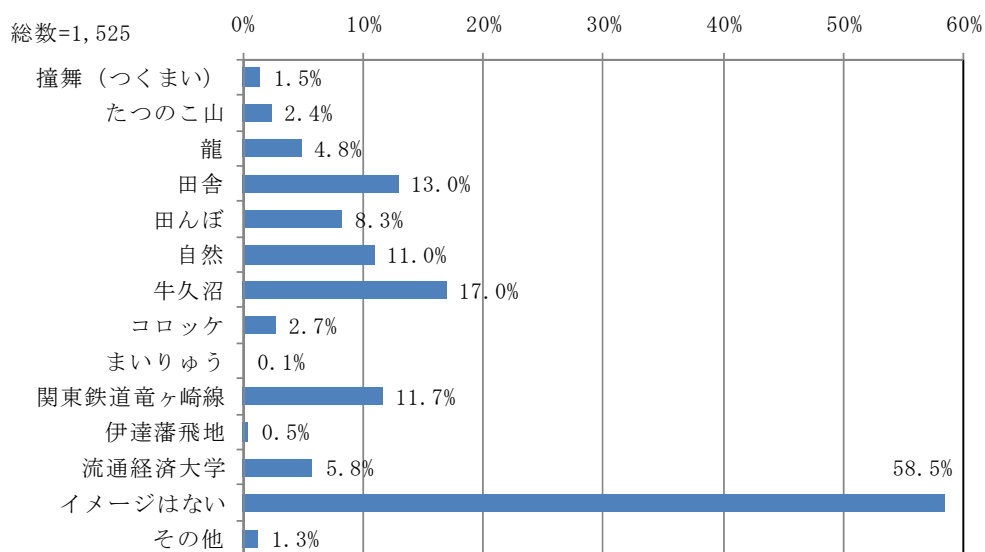
問 2. 龍ヶ崎市に行ったことがありますか。



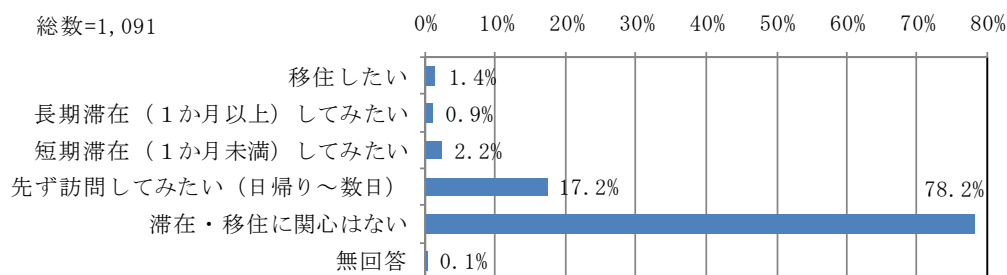
問 3. 今後、龍ヶ崎市に行ってみたいですか。



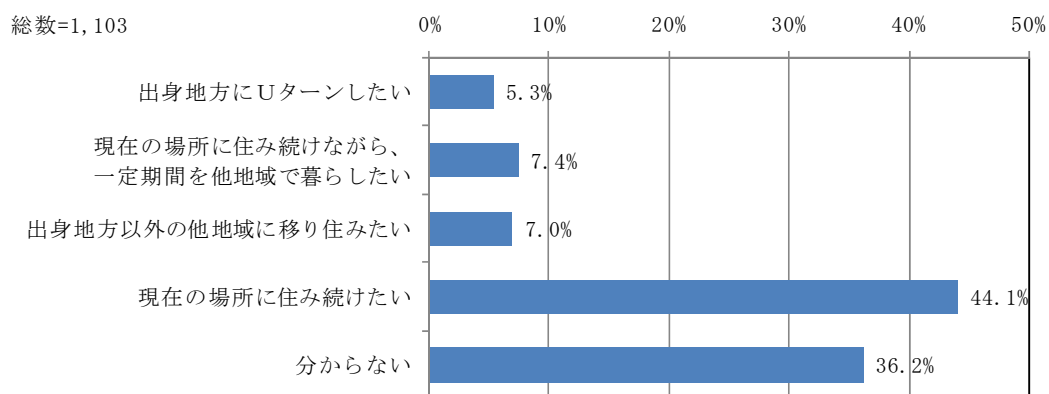
問 4. 「龍ヶ崎市」と聞いて、何をイメージされますか。(3つまで)



問 5. 龍ヶ崎市での短期や長期での滞在、または移住に関心はありますか。



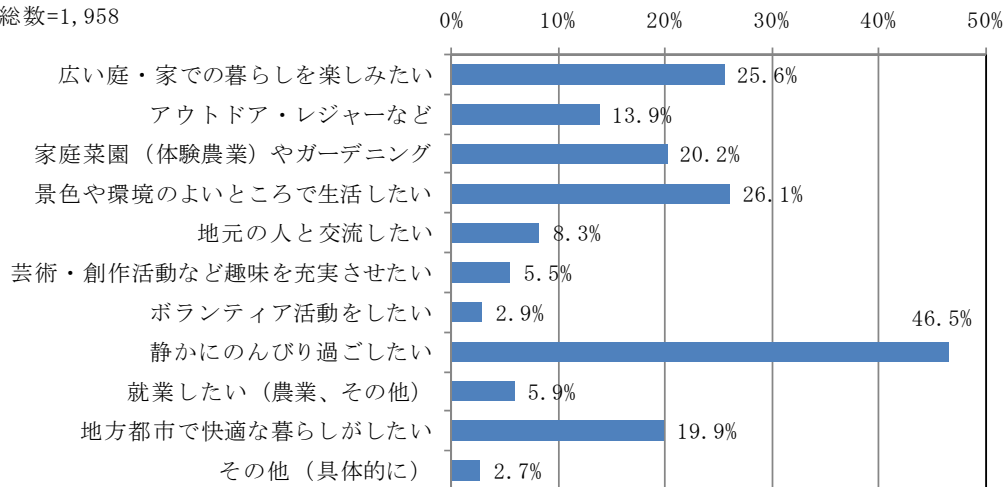
問 6. 子育て終了後や定年退職後の暮らしについてどのようにお考えですか。



問7. もし龍ヶ崎市に移住もしくは中・長期滞在するとしたら何をしてみたいですか。

(3つまで)

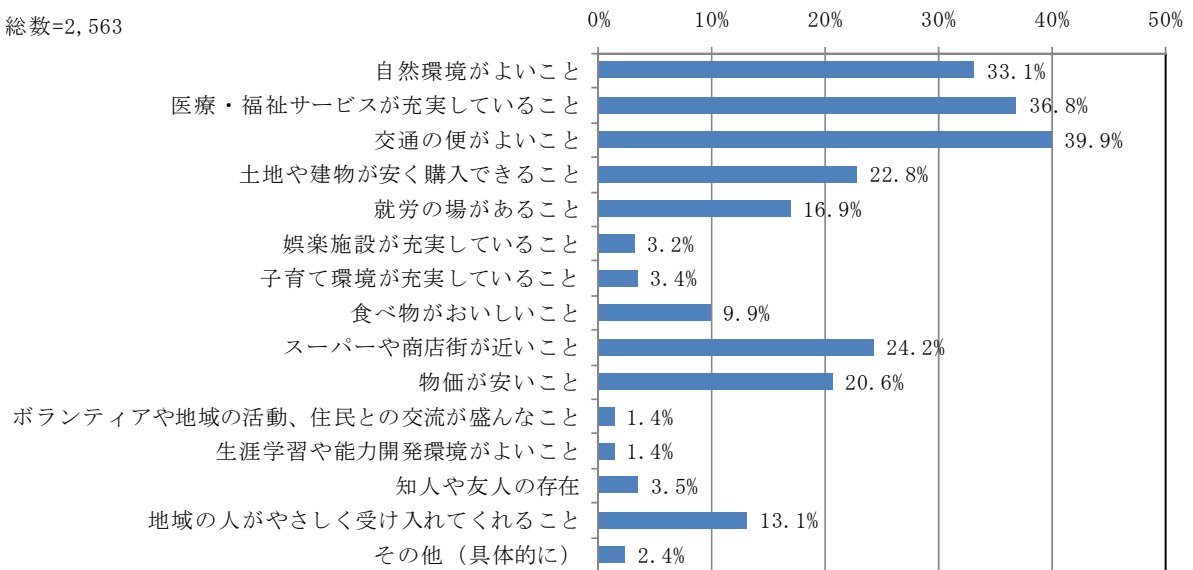
総数=1,958



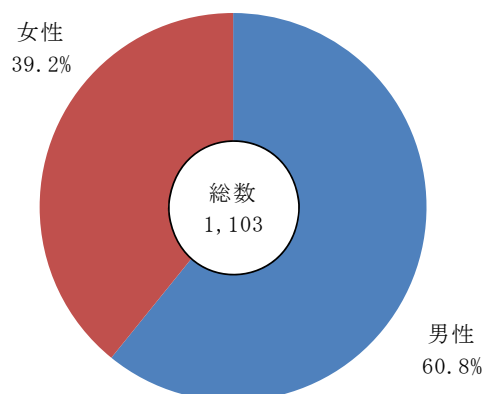
問8. もし龍ヶ崎市に移住もしくは中・長期滞在するとしたら、どのような条件が必要ですか。

(3つまで)

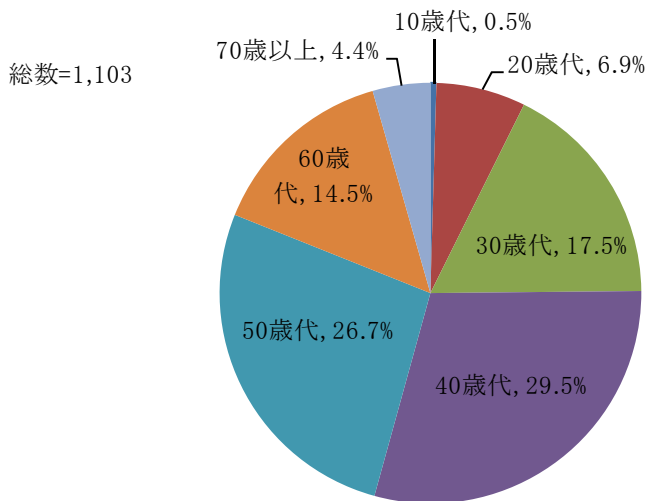
総数=2,563



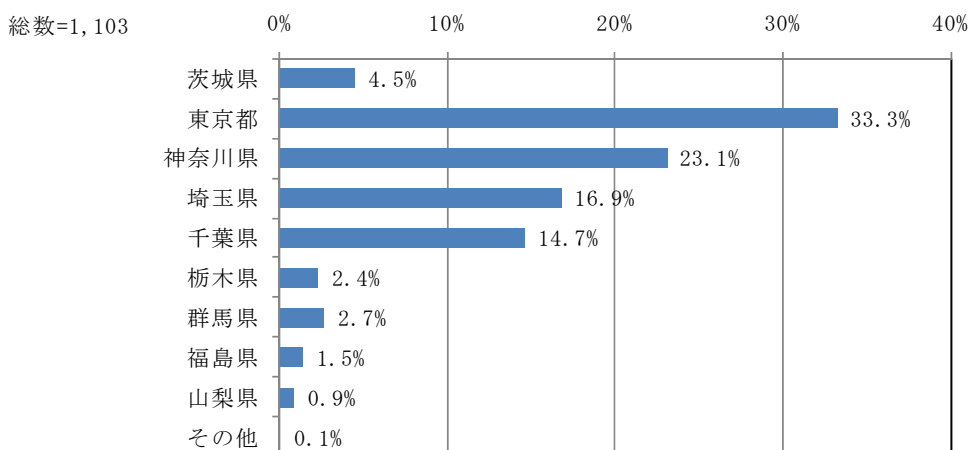
問9. あなたの性別を教えてください。



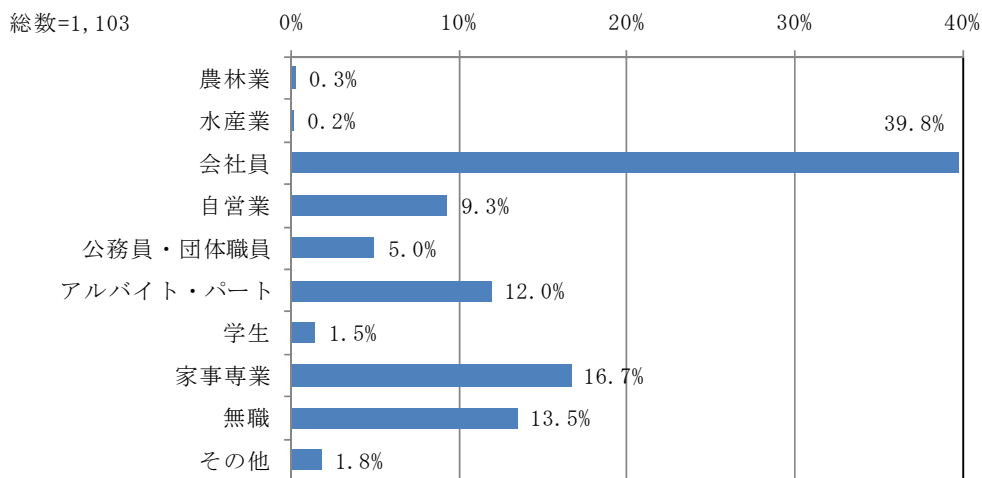
問 10. あなたの年齢を教えてください。



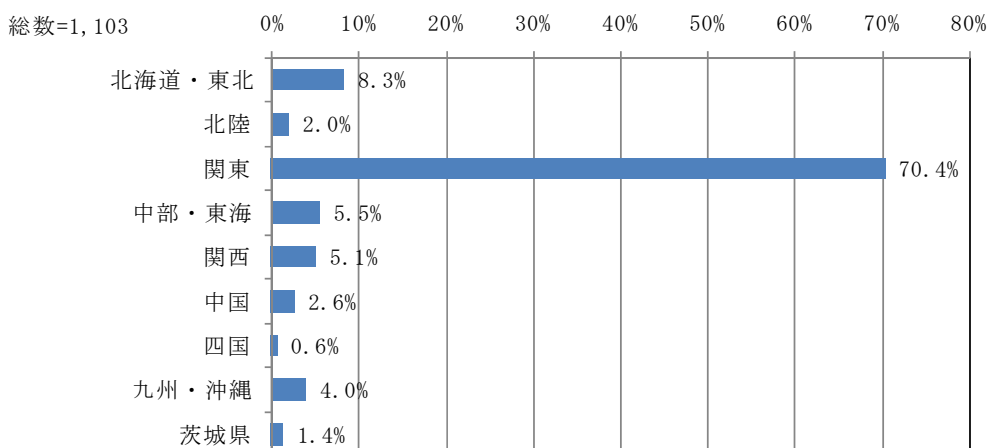
問 11. あなたがお住まいの場所を教えてください。



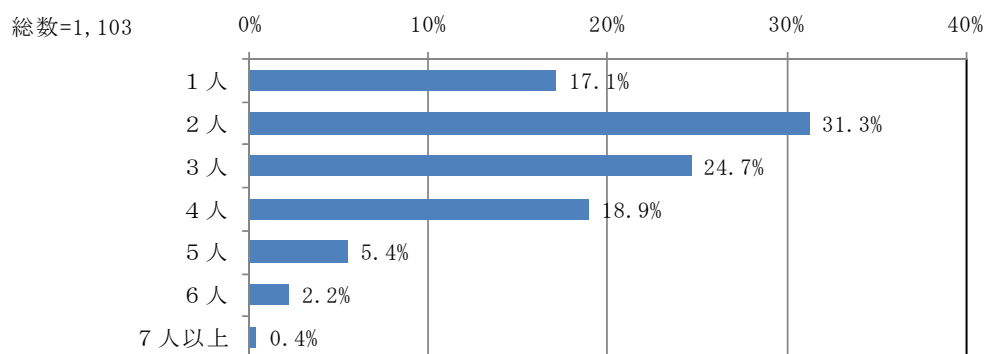
問 12. あなたのお仕事を教えてください。



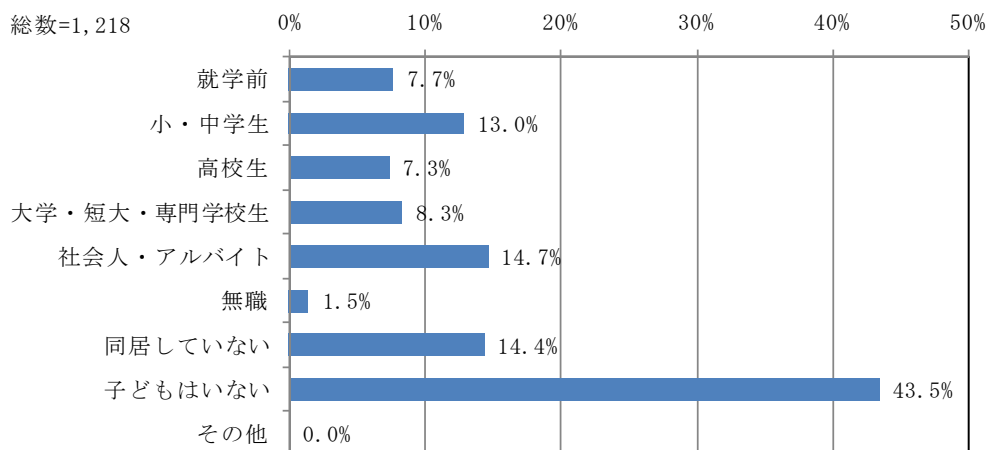
問 13. あなたの出身地を教えてください。茨城県出身の方は出身市町村をご記入下さい。



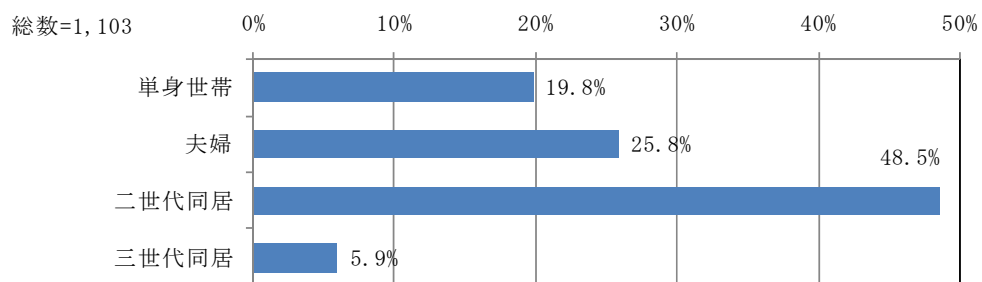
問 14. あなたの世帯は何人ですか。



問 15. 同居しているお子さんについて教えてください。（複数回答可）



問 16. あなたの家族形態を教えてください。



龍ヶ崎市人口ビジョン

発行日／平成 27 年 12 月

発行／茨城県龍ヶ崎市

〒301-8611 茨城県龍ヶ崎市 3710 番地

TEL.0297-64-1111（代表）

企画編集／総合政策部企画課

