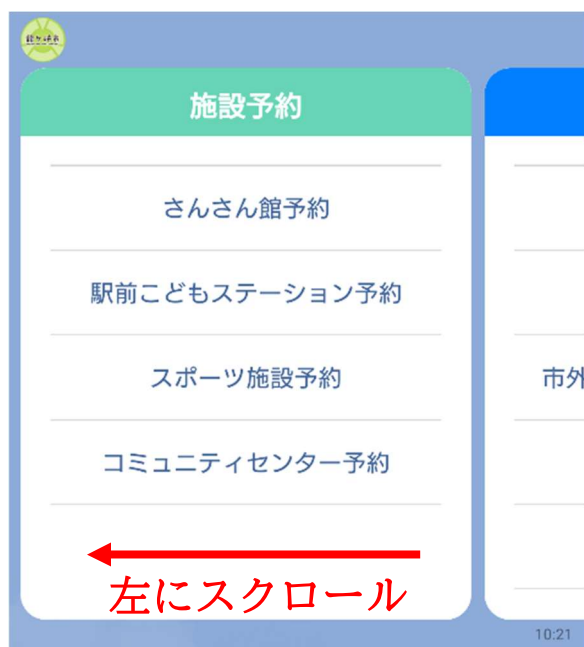




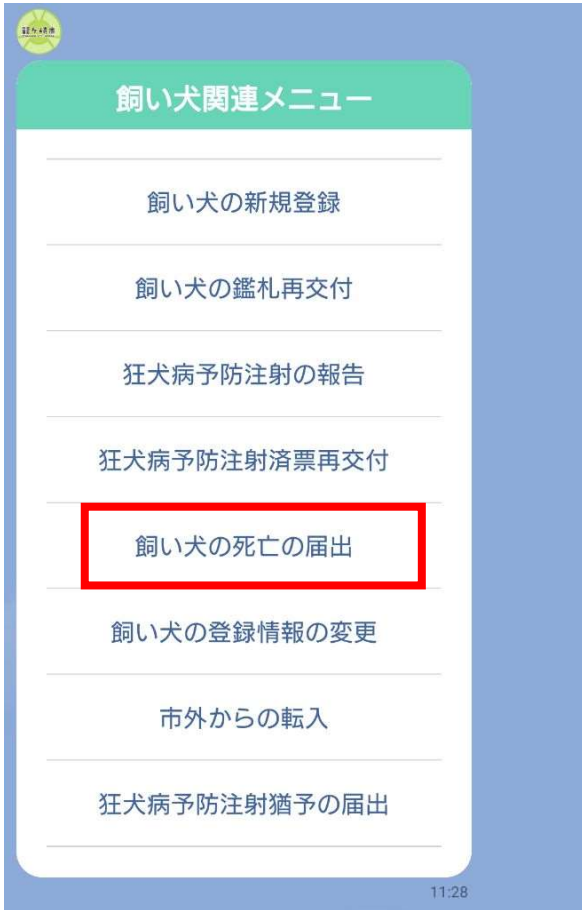
1 龍ヶ崎市公式LINEのデジタル窓口から申請・予約をタッチ



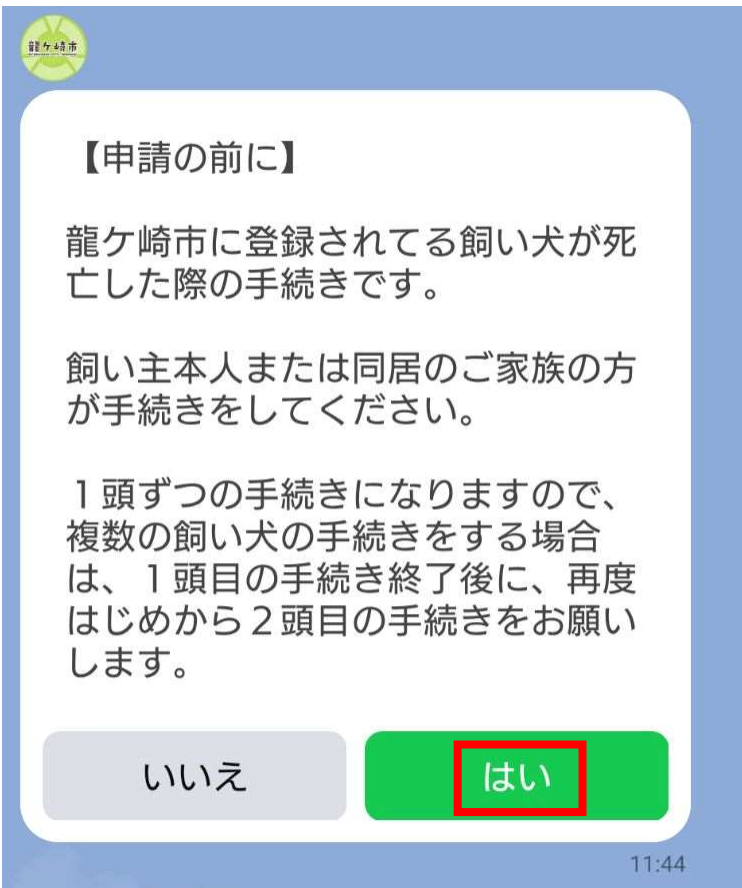
2 左にスクロール



3 健康・暮らしから「飼い犬関連の手続き」をタップ



4 メニューから「飼い犬の死亡の届出」をタップ



5 申請の対象や注意事項について確認後、それぞれ「はい」をタップ



飼い主の氏名を入力してください。
(例：龍ヶ崎 太郎)

11:09

6 飼い主の氏名を入力



飼い主の氏名のふりがなを入力してください。
(例：りゅうがさき たろう)

11:09

7 飼い主の氏名のふりがなを入力



飼い主の住所を入力してください。
※龍ヶ崎市以降の住所を入力してください。
※数字は半角で入力してください。
(例：3710番地 市役所ハイツ201号)

11:10

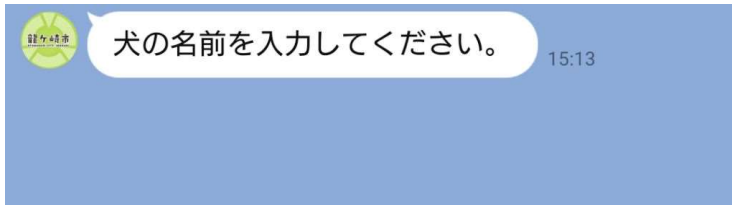
8 飼い主の住所を入力 ※龍ヶ崎市以降の住所 ※数字は半角



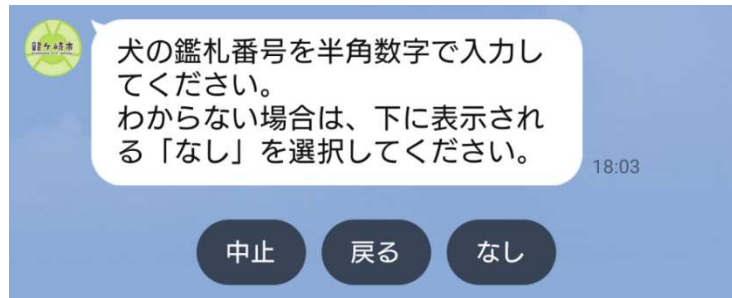
飼い主の電話番号を半角数字とハイフン (-) で入力してください。

11:21

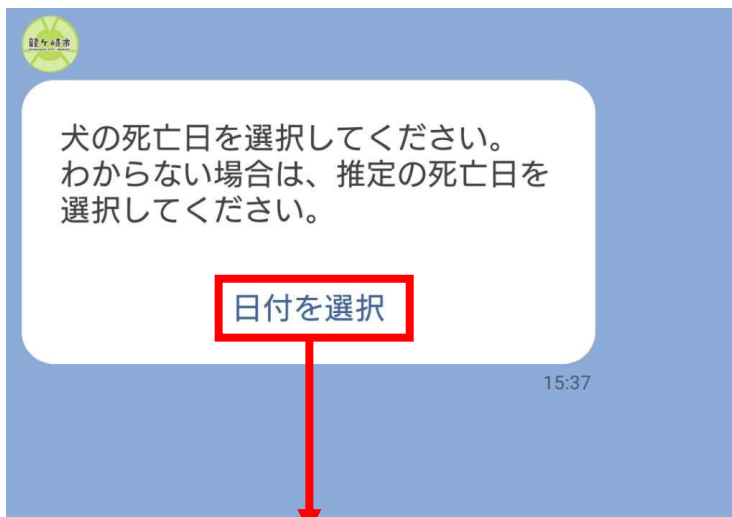
9 飼い主の電話番号を半角数字とハイフンで入力



10 犬の名前を入力



11 犬の鑑札番号を入力 ※わからない場合は、下に 表示される「なし」を 選択



12 「日付を選択」をタッ プして、犬の死亡日を 選択



カレンダーが表示されるので、
死亡日（推定可）を選択し、送
信ボタンをタップ

申請内容の確認

所有者氏名 龍ヶ崎 太郎
所有者氏名 (ふりがな) りゅうがさき たろう
所有者住所 3710番地
所有者連絡先 0297641111
犬の名前 こたろう
鑑札番号 1234
犬の死亡日 2024年10月19日

内容にお間違いがなければ、申請ボタンをタップしてお進みください。

中止 修正 申請

18:09

13 最後に、入力・選択した内容を確認していただき、間違いがなければ、申請ボタンをタップ



申請完了

申請内容について、確認事項がある場合はLINEにてお問合せします。