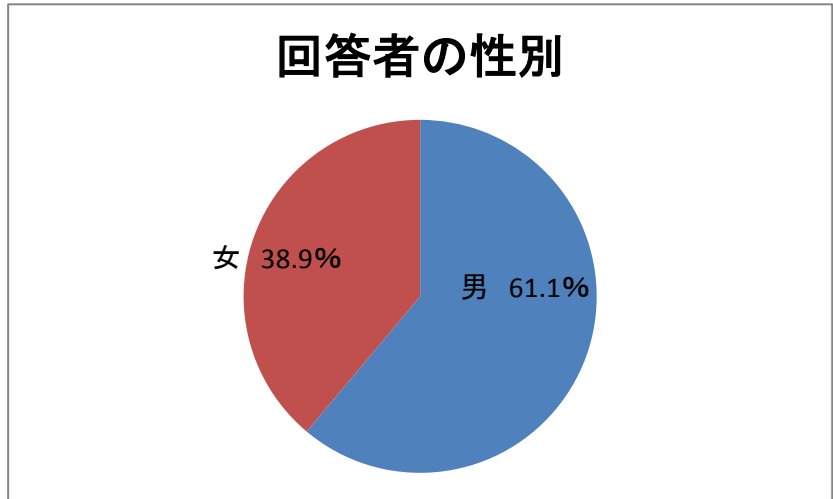


第1回龍ヶ崎市議会報告会・意見交換会アンケート結果

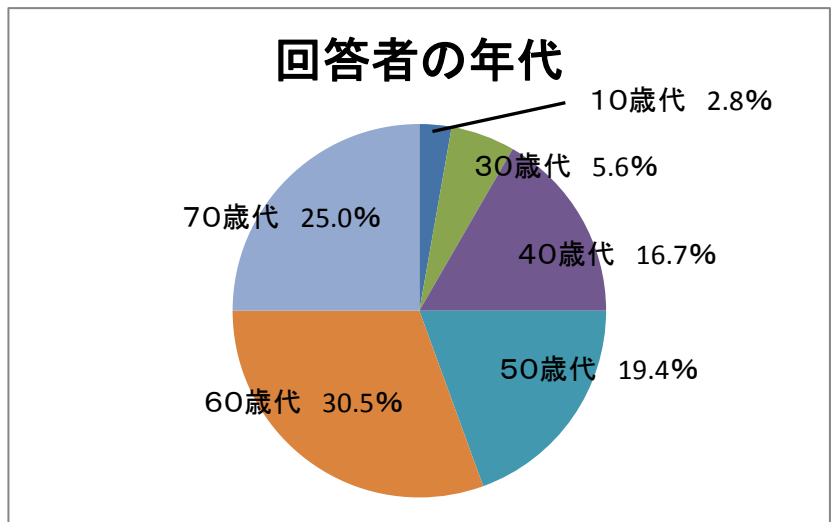
1. (1)参加者性別

回 答	件 数	割 合
男	22	61.1%
女	14	38.9%
合 計	36	100.0%



1. (2)年齢

回 答	件 数	割 合
10歳代	1	2.8%
20歳代	0	0.0%
30歳代	2	5.6%
40歳代	6	16.7%
50歳代	7	19.4%
60歳代	11	30.5%
70歳代	9	25.0%
80歳以上	0	0.0%
合 計	36	100.0%

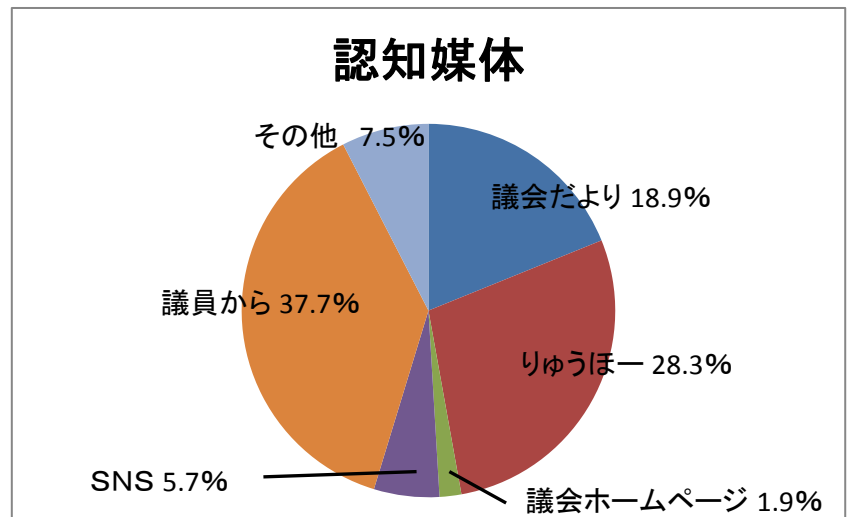


2. 議会報告会・意見交換会を何でお知りになりましたか。(複数回答あり)

回 答	件 数	割 合
議会だより	10	18.9%
市広報紙りゅうぼー	15	28.3%
議会ホームページ	1	1.9%
SNS	3	5.7%
知り合いから	0	0.0%
議員から	20	37.7%
その他	4	7.5%
合 計	53	100.0%

その他の回答

- ・佐貫駅看板
- ・先生から
- ・メール配信サービス
- ・図書館に来たついで

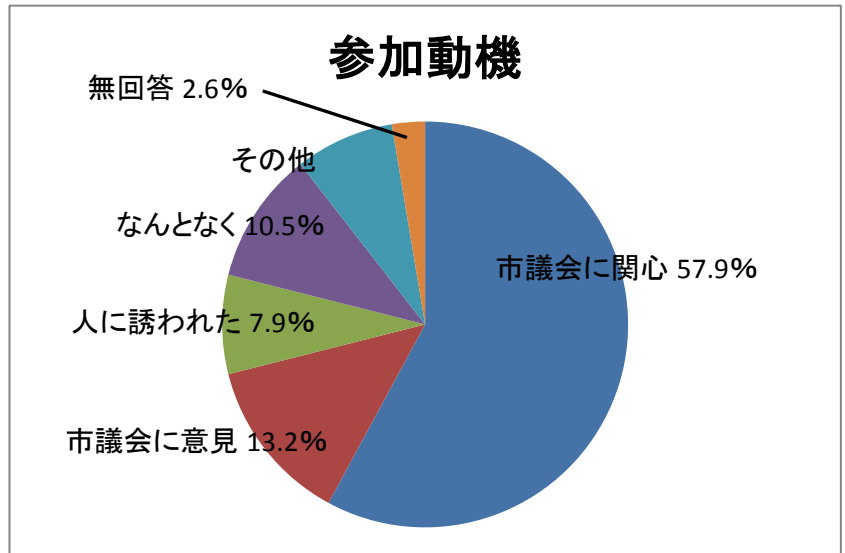


3. 議会報告会・意見交換会への参加動機(複数回答あり)

回 答	件 数	割 合
市議会に関心があるから	22	57.9%
市議会に意見があるから	5	13.2%
人に誘われたから	3	7.9%
なんとなく	4	10.5%
その他	3	7.9%
無回答	1	2.6%
合 計	38	100.0%

その他の回答

- ・取材
- ・議員になりたいから
- ・どんな人が来るか興味があったから

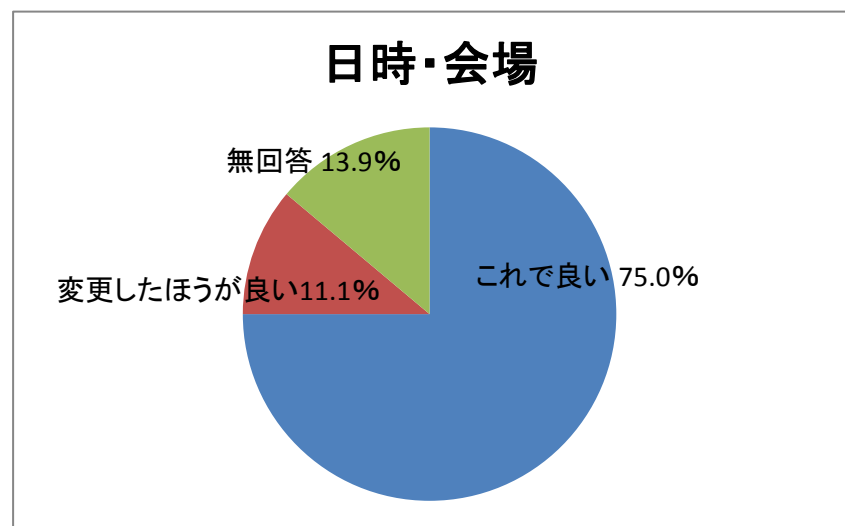


4. 日時・会場について

回 答	件 数	割 合
これで良い	27	75.0%
変更したほうが良い	4	11.1%
無回答	5	13.9%
合 計	36	100.0%

変更したほうが良いの回答

- ・もっと明るい場所が良い
- ・ゴールデンウィークを外した方が良い

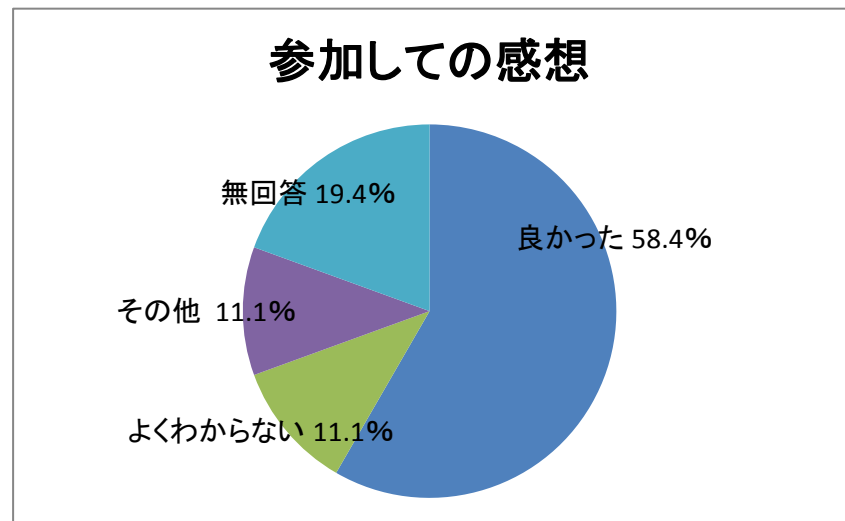


5. 議会報告会・意見交換会に参加しての感想

回 答	件 数	割 合
良かった	21	58.4%
悪かった	0	0.0%
よくわからない	4	11.1%
その他	4	11.1%
無回答	7	19.4%
合 計	36	100.0%

その他の回答

- ・時間が短い
- ・議会は行政の下請け宣伝機関ではない。このような会は不要。

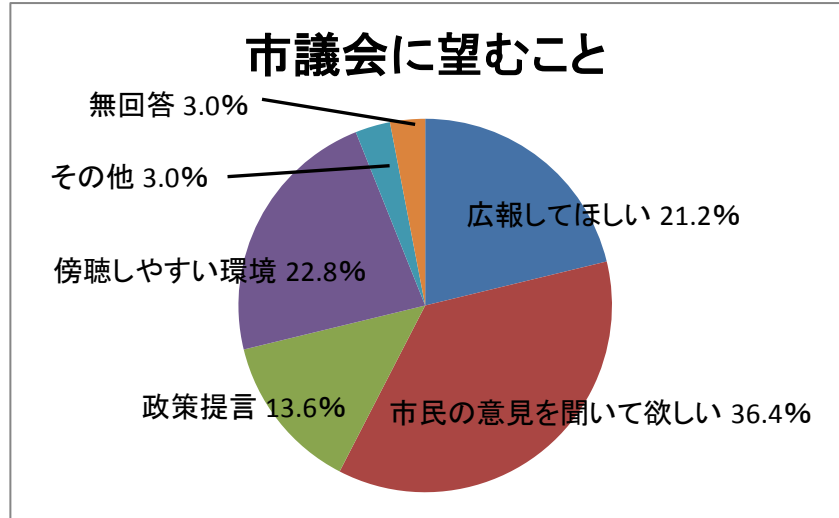


6. 市議会に望むことは何ですか。(複数回答)

回 答	件 数	割 合
もっと広報してほしい	14	21.2%
市民の意見を聞く機会を作ってほしい	24	36.4%
もっと政策提言してほしい	9	13.6%
傍聴しやすい環境を作ってほしい	15	22.8%
その他	2	3.0%
無回答	2	3.0%
合 計	66	100.0%

その他の回答

・こんな場を増やしていきましょう。距離を短くしていこう。



7. 議員が市民の代表として、市政に市民の声を反映しているか

回 答	件 数	割 合
思う	17	47.2%
思わない	7	19.4%
わからない	5	13.9%
その他	2	5.6%
無回答	5	13.9%
合 計	36	100.0%

その他の回答

・交流のチャンスがないので

