

令和元年度第1回行政経営推進会議

令和元年7月19日（金）

午前9時30分から正午まで（予定）

本庁舎5階 第1委員会室

議 題

―審議事項―

- 1 第2次ふるさと龍ヶ崎戦略プラン進捗状況評価について

―その他―

平成30年度
第2次ふるさと龍ヶ崎戦略プラン
進捗状況評価について

龍ヶ崎市市長公室企画課

平成 30 年度第 2 次ふるさと龍ヶ崎戦略プランに係る進捗状況評価について

1 評価の目的

当市では、平成 29 年度からスタートしたまちづくりの基本方向を示す最上位計画である「第 2 次ふるさと龍ヶ崎戦略プラン（以下本プラン）」に基づき、積極的に事業を展開し、まちづくりを進めています。

本プランでは、「人が元気 まちも元気 自慢したくなるふるさと 龍ヶ崎」を目指していくまちの姿として掲げ、その実現に向けて 5 つの戦略を掲げています。そして、その戦略に沿って展開していくまちづくりの「目標」として 13 項目、目標の実現に向けて具体的に推進していくための施策が 43 項目、施策に基づく主要事業について平成 30 年度は 186 事業を主要施策アクションプランに位置付けました。

今般、計画期間の 2 年度が経過したことから、本プランに基づく取組結果について、進捗状況評価を実施しました。

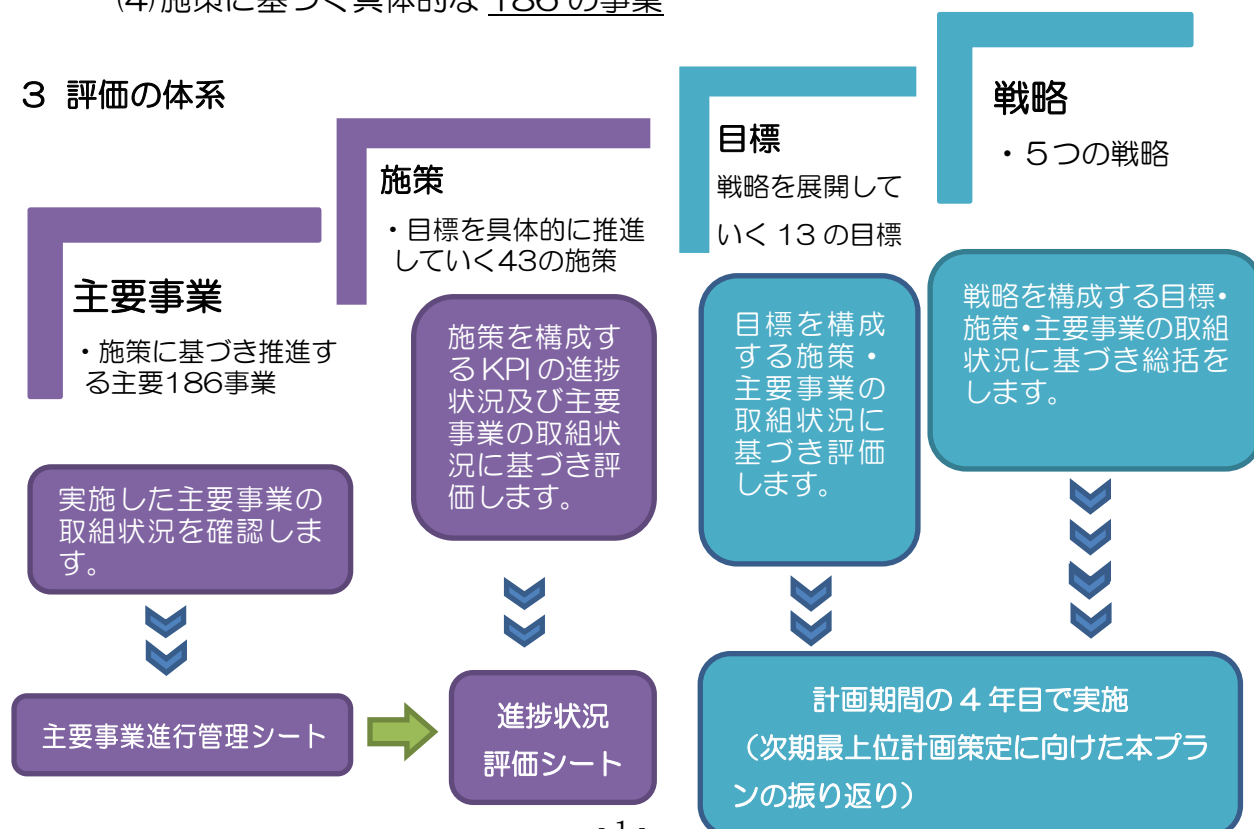
なお、各施策とそれに関連する主要事業を一体的に評価するため、主要事業ごとの取組状況を確認した後、施策ごとに取りまとめて評価しています。

2 評価の対象

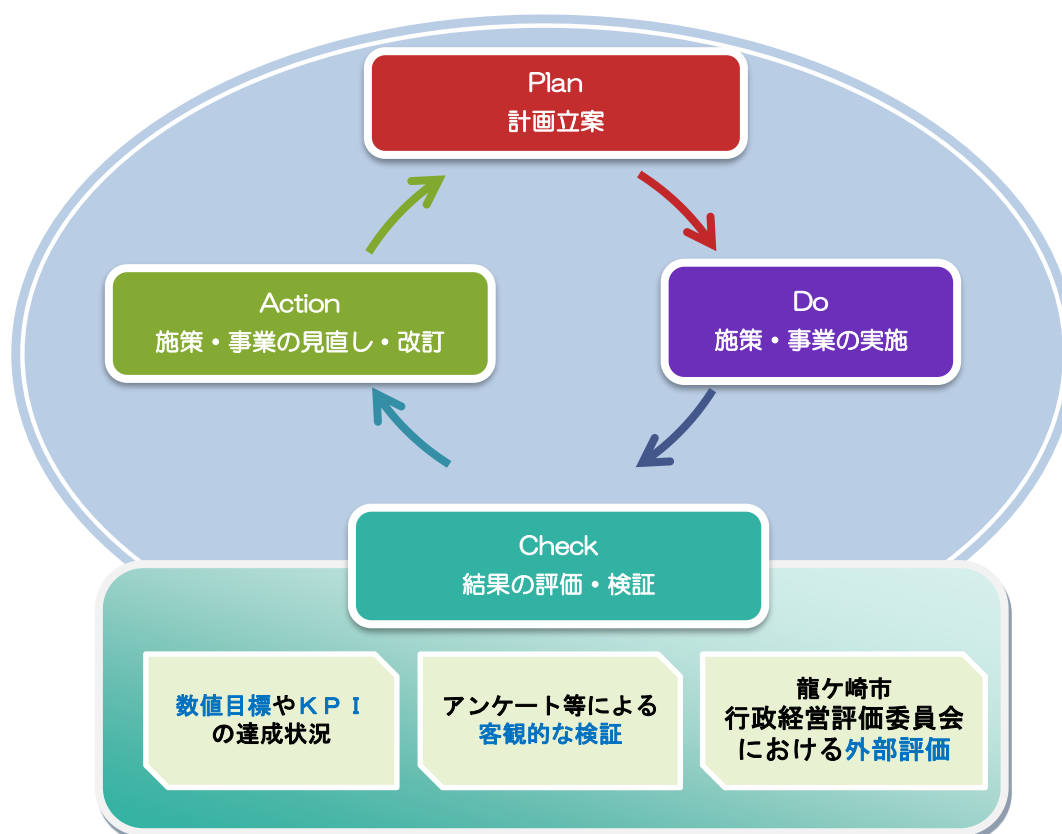
評価の対象は、「本プラン」に掲げる...

- (1) 5 つの戦略
- (2) 戦略を構成する 13 のまちづくりの「目標」
- (3) 目標の実現に向けて具体的に推進していく 43 の施策
- (4) 施策に基づく具体的な 186 の事業

3 評価の体系



4 PDCA サイクルに基づく進行管理



5 評価の方法

(1) 評価の方法

①事業進行管理シートによる点検・確認

主要事業ごとに進行管理シートを作成し、事業の取組状況等に基づき当該年度の進捗について点検・確認し、事業に対して分析を行い、今後の方向性について検証を行います。

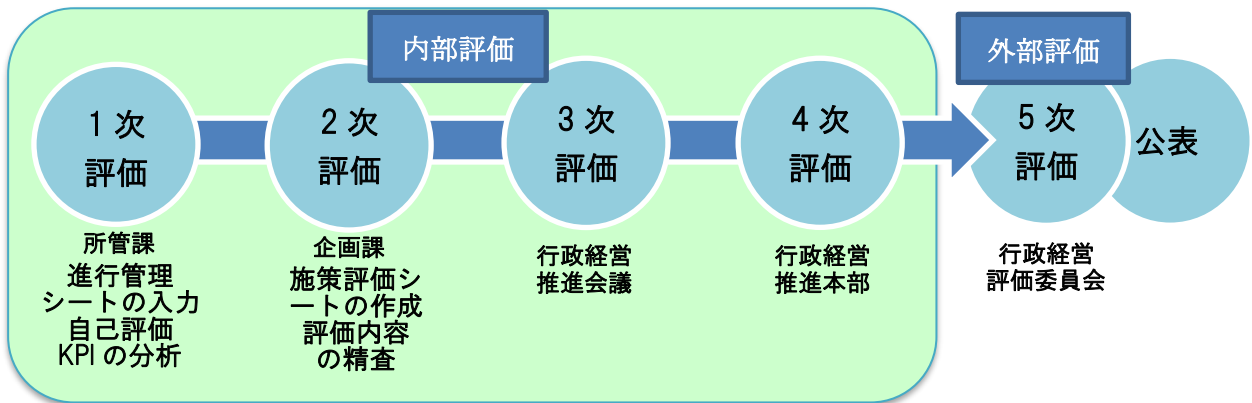
②進捗状況評価シートによる評価

進行管理シートで作成した主要な事業の取組状況や、各施策に掲げている重要業績評価指標（KPI）の進捗状況を踏まえた現状分析を行い、進捗状況評価を行います。なお、それらの進捗状況評価を踏まえ、今後の施策・事業展開の方向性等を示していきます。

◇進捗状況評価の判断基準

進捗状況	最新実績値及び事業の取組状況
順調に進捗している	主要施策アクションプランに基づき、計画的かつ着実に取組を進めており、KPI についても確実に目標値達成が見込める。
おおむね順調に進捗している	主要施策アクションプランに基づき、計画的かつ着実に取組を進めており、KPI についてもおおむね目標値達成が見込める。
やや進捗に遅れがある	主要施策アクションプランに基づき、計画的かつ着実に取組を進めているが、KPI については目標値達成が難しいと考えられる。
進捗に遅れがある	主要施策アクションプランに位置付けている事業等に遅れが生じており、KPI についても目標値達成が難しいと考えられる。

(2) 評価の流れ



(3) 行政経営評価委員会

知識経験者や一般市民からなる行政経営評価委員会において、市が実施した評価内容等踏まえ最終評価を行います。

6 評価結果の活用

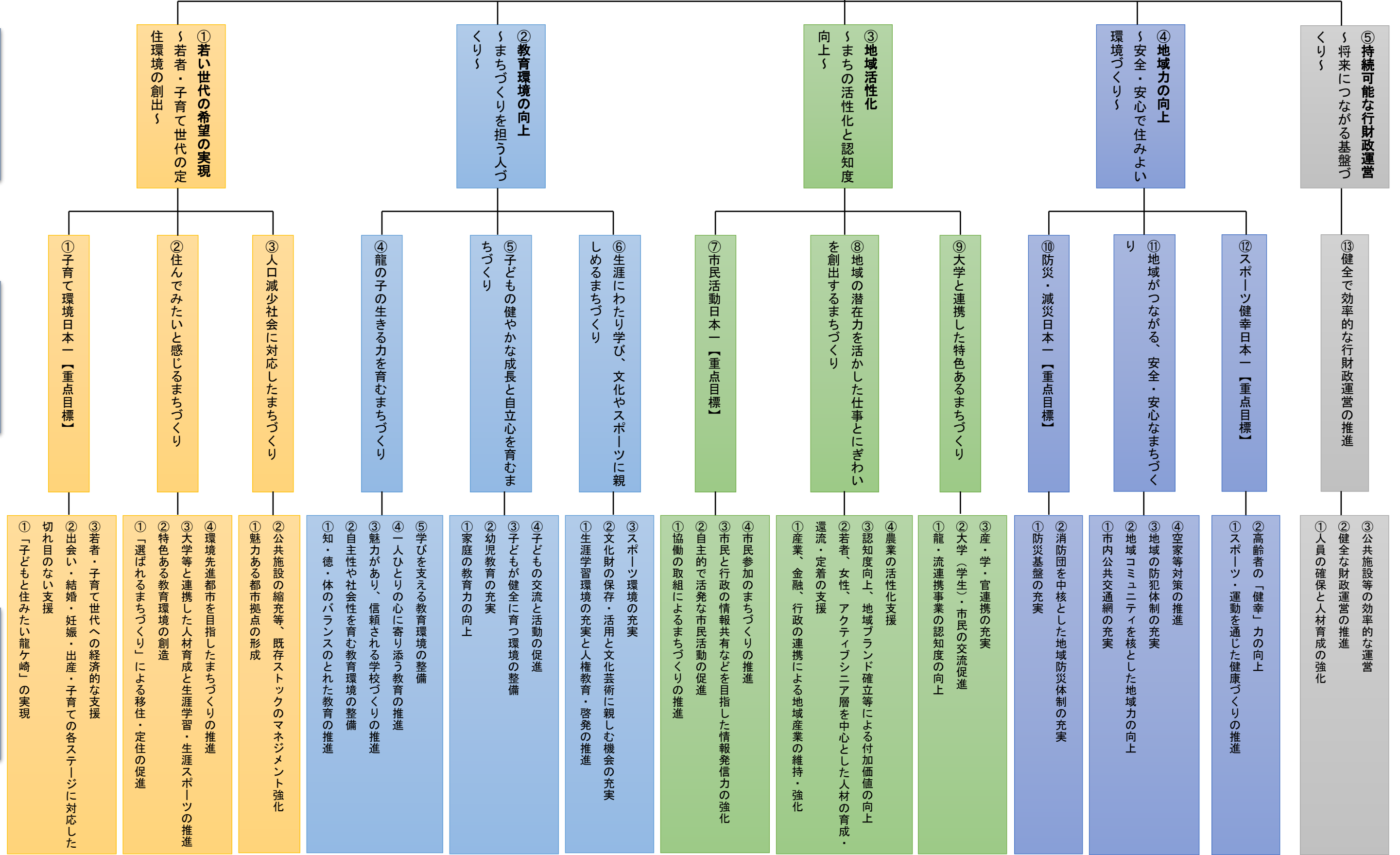
- ・令和元年度に実施している施策・事業の推進に反映します。
- ・令和2年度の施策等の企画立案、予算編成等に反映します。
- ・評価結果については、市公式ホームページなどで公表します。

《将来都市像》 人が元気 まちも元気 自慢したくなるふるさと 龍ヶ崎

戦略

目標

施策



【各所管で行った自己事業評価別集計】

区分	継続	拡充	改善	廃止
戦略1 若い世代の希望の実現「若者・子育て世代の定住環境の創出」	40	4	1	2
戦略2 教育環境の向上「まちづくりを担う人づくり」	39	0	4	0
戦略3 地域活性化「まちの活性化と認知度向上」	42	0	1	1
戦略4 地域力の向上「安全・安心で住みよい環境づくり」	44	1	0	1
戦略5 持続可能な行財政運営「将来につながる基盤づくり」	5	0	0	1
合計	170	5	6	5

※ は、再掲事業

各所管で自己事業評価を行った結果、今後の方向性で「拡充」と評価した事業一覧

No.	戦略-目標-施策	事業名	担当課	事業進行管理シート掲載頁
1	1-2-1	観光の推進	商工観光課	P30
2	1-2-3	総合型地域スポーツクラブの支援	スポーツ都市推進課	P42
3	1-2-3	トップアスリートの育成	スポーツ都市推進課	P43
4	1-2-3	スポーツによる交流人口の増加	国体推進課	P44
5	4-11-1	高齢者公共交通共通定期券の発行	交通防犯課	P161

各所管で自己事業評価を行った結果、今後の方向性で「改善」と評価した事業一覧

No.	戦略-目標-施策	事業名	担当課	事業進行管理シート掲載頁
1	1-1-3	多子世帯支援	こども家庭課/学校給食センター	P26
2	2-5-4	子ども会活動の活性化	文化・生涯学習課	P87
3	2-5-4	新成人の交流促進	文化・生涯学習課	P89
4	2-6-1	人材バンクの充実	文化・生涯学習課	P90
5	2-6-1	人権啓発活動の充実	文化・生涯学習課	P94
6	3-7-1	共同事業提案制度の推進	コミュニティ推進課	P101

各所管で自己事業評価を行った結果、今後の方向性で「廃止」と評価した事業一覧

No.	戦略-目標-施策	事業名	担当課	事業進行管理シート掲載頁
1	1-2-1	質の高い住環境の創出・自然エネルギーの利用促進	環境対策課	P36
2	1-2-4	質の高い住環境の創出・自然エネルギーの利用促進【再掲】	環境対策課	P51
3	3-8-2	ビジネス手法による地域貢献事業への参入促進支援	商工観光課	P119
4	4-11-2	地域づくり補助金制度の活用促進	コミュニティ推進課	P168
5	5-13-3	行政サービスの民間委託の導入	市民窓口課	P196

【参考資料】重要業績成果指標（KPI）及び関連指標の近隣自治体との比較 ※重要業績評価指標（KPI）については比較可能な指標のみ記載

目標1 子育て環境日本一

重要業績評価指標（KPI） ※比較可能なもの		単位	龍ヶ崎市	土浦市	取手市	牛久市	つくば市	守谷市	稲敷市	つくばみらい市
①	保育所の待機児童数(H30年4月1日現在)	人	0	2	11	61	116	3	1	17
	【出典】茨城県子ども政策局公表資料（県HP）									
②	年間の出生数(※H29年)	人	484	1,001	612	657	2,186	608	175	541
	【出典】茨城県社会生活統計指標(R元年5月)									
③	第3子の出生数(※H28年)	人	87	170	113	109	326	95	49	73
	【出典】平成28年度茨城県保健福祉統計年報 ※第3子以降の出生数									
関連指標		単位	龍ヶ崎市	土浦市	取手市	牛久市	つくば市	守谷市	稲敷市	つくばみらい市
①	保育所の待機児童数（H30年10月1日現在）	人	46	29	32	90	180	2	18	53
	【出典】茨城県子ども政策局公表資料（県HP）									
②	人口10万人当たり保育所数(H30年)	所	12.97	15.78	13.32	18.87	23.62	16.45	4.92	25.65
	【出典】茨城県社会生活統計指標(R元年5月)									
③	出生率・人口千対(H29年)	‰	6.4	7.3	5.9	7.9	9.9	9.3	4.3	10.8
	【出典】茨城県社会生活統計指標(R元年5月)									
④	年少人口割合・15歳未満人口(H29年)	%	11.9	11.9	10.8	13.4	15.0	15.6	9.4	15.1
	【出典】茨城県社会生活統計指標(R元年5月)									
⑤	持ち家比率(H27年)	%	73.07	65.97	74.44	73.51	51.11	71.81	87.13	77.99
	【出典】茨城県社会生活統計指標(R元年5月)									

目標2 住んでみたいと感じるまちづくり

関連指標		単位	龍ヶ崎市	土浦市	取手市	牛久市	つくば市	守谷市	稲敷市	つくばみらい市
①	人口1万人当たり都市公園面積(H28年)	ha	11.91	6.12	9.02	3.64	9.29	9.61	5.31	4.04
	【出典】茨城県社会生活統計指標(R元年5月)									
②	人口10万人当たり公害苦情受理件数(H29年)	件	77.5	373.8	176.4	25.9	112.6	197.8	14.5	11.9
	【出典】茨城県社会生活統計指標(R元年5月)									
③	ごみのリサイクル率(H28年)	%	26.26	27.06	26.57	18.67	17.61	20.68	18.02	18.60
	【出典】茨城県社会生活統計指標(R元年5月)									
④	ごみ処理人口1人当たりごみ収集量(H28年)	kg	341.94	378.18	337.95	341.82	357.57	325.60	324.09	293.63
	【出典】茨城県社会生活統計指標(R元年5月)									

目標3 人口減少社会に対応したまちづくり

関連指標		単位	龍ヶ崎市	土浦市	取手市	牛久市	つくば市	守谷市	稲敷市	つくばみらい市
①	人口増減数(H29年10月→H30年10月)	人	-355	-239	-318	-35	3,490	646	-758	127
	【出典】茨城県社会生活統計指標(R元年5月)より算出									
②	人口増減率(H30年)	%	-0.46	-0.17	-0.30	-0.04	1.49	0.98	-1.83	0.25
	【出典】茨城県社会生活統計指標(R元年5月)									
③	社会増減数(H29年)	人	-156	-63	160	267	2,681	527	-332	545
	【出典】茨城県社会生活統計指標(R元年5月)より算出									
④	社会増減率(H29年)	%	-0.20	-0.05	0.15	0.31	1.15	0.80	-0.80	1.08
	【出典】茨城県社会生活統計指標(R元年5月)									
⑤	老年人口1人当たり生産年齢人口(H29年)	人	2.27	2.11	1.68	2.10	3.26	2.94	1.66	2.35
	【出典】茨城県社会生活統計指標(R元年5月)									
⑥	人口千人当たり小売店舗数(H28年)	店	5.70	6.98	5.13	5.03	6.06	5.25	8.05	4.03
	【出典】茨城県社会生活統計指標(R元年5月)									
⑦	人口10万人当たり金融機関・郵便局店舗数(H29年)	店	28.4	43.0	31.3	23.6	33.0	28.7	55.6	27.7
	【出典】茨城県社会生活統計指標(R元年5月)									

【参考資料】重要業績成果指標（KPI）及び関連指標の近隣自治体との比較 ※重要業績評価指標（KPI）については比較可能な指標のみ記載

目標4 龍の子の生きる力を育むまちづくり

関連指標		単位	龍ヶ崎市	土浦市	取手市	牛久市	つくば市	守谷市	稲敷市	つくばみらい市
①	人口10万人当たり公立小学校数(H29年)	校	14.21	13.61	13.28	9.43	15.41	13.59	24.16	21.76
	【出典】茨城県社会生活統計指標(R元年5月)									
②	人口10万人当たり公立中学校数(H29年)	校	7.75	5.73	5.69	5.89	5.99	6.04	9.66	7.91
	【出典】茨城県社会生活統計指標(R元年5月)									
③	教員1人当たり児童数(H29年)	人	16.05	16.28	15.75	19.10	16.88	18.23	11.47	14.51
	【出典】茨城県社会生活統計指標(R元年5月)									
④	教員1人当たり生徒数(H29年)	人	14.19	14.85	14.28	15.01	14.08	15.89	10.81	11.67
	【出典】茨城県社会生活統計指標(R元年5月)									
⑤	高等学校等進学率(H29年)	%	98.8	98.8	99.1	99.3	98.7	99.7	97.8	99.2
	【出典】茨城県社会生活統計指標(R元年5月)									
⑥	児童千人当たり不登校による公立小学校長期欠席率(H28年)	‰	6.26	11.98	5.83	1.88	6.07	6.42	8.78	6.89
	【出典】茨城県市町村早わかり(H30年7月)									
⑦	生徒千人当たり不登校による公立中学校長期欠席率(H28年)	‰	35.29	44.05	30.19	18.02	34.75	24.78	40.86	38.46
	【出典】茨城県市町村早わかり(H30年7月)									

目標5 子どもの健やかな成長と自立心を育むまちづくり

関連指標		単位	龍ヶ崎市	土浦市	取手市	牛久市	つくば市	守谷市	稲敷市	つくばみらい市
①	人口10万人当たり幼稚園数・公立+私立(H29年)	園	5.17	11.46	7.59	8.25	11.13	7.55	9.66	7.91
	【出典】茨城県社会生活統計指標(R元年5月) ※認定こども園除く									

【参考資料】重要業績成果指標（KPI）及び関連指標の近隣自治体との比較 ※重要業績評価指標（KPI）については比較可能な指標のみ記載

目標6 生涯にわたり学び、文化やスポーツに親しめるまちづくり

関連指標		単位	龍ヶ崎市	土浦市	取手市	牛久市	つくば市	守谷市	稲敷市	つくばみらい市
①	人口千人当たり公立図書館蔵書数(H29年)	冊	3,286	3,028	3,442	3,697	1,285	6,605	3,726	3,632
	【出典】茨城県社会生活統計指標(R元年5月)									
②	人口1人当たり公立図書館貸出冊数(H29年)	冊	4.21	3.78	5.76	6.54	4.08	14.89	2.64	5.62
	【出典】茨城県社会生活統計指標(R元年5月)									

目標7 市民活動日本一

関連指標		単位	龍ヶ崎市	土浦市	取手市	牛久市	つくば市	守谷市	稲敷市	つくばみらい市
①	人口10万人当たり民生(児童)委員数(H29年)	人	152.4	170.4	177.3	142.7	115.6	141.9	256.1	150.4
	【出典】茨城県社会生活統計指標(R元年5月)									
②	民生(児童)委員1人当たり相談・支援件数(H29年)	件	32.4	15.4	67.7	22.5	25.1	10.6	33.0	21.5
	【出典】茨城県社会生活統計指標(R元年5月)									

目標8 地域の潜在力を活かした仕事とにぎわいを創出するまちづくり

関連指標		単位	龍ヶ崎市	土浦市	取手市	牛久市	つくば市	守谷市	稲敷市	つくばみらい市
①	昼夜間人口比率(H27年)	%	88.3	109.9	87.1	84.9	107.6	82.8	94.2	86.6
	【出典】茨城県社会生活統計指標(R元年5月)									
②	生産年齢人口割合・15～64歳人口(H29年)	%	61.2	59.7	56.0	58.7	65.0	63.0	56.5	59.6
	【出典】茨城県社会生活統計指標(R元年5月)									
③	自市町村内就業者比率(H27年)	%	19.41	27.12	16.73	15.57	29.34	16.71	24.17	16.03
	【出典】茨城県社会生活統計指標(R元年5月)									
④	完全失業率(H27年)	%	4.87	4.95	5.05	4.02	3.09	3.43	4.14	4.01
	【出典】茨城県社会生活統計指標(R元年5月)									
⑤	納税義務者1人当たり総所得金額(H29年)	万円	312.1	313.6	308.4	338.0	397.6	382.9	267.7	324.1
	【出典】茨城県社会生活統計指標(R元年5月)									
⑥	販売農家1戸当たり経営耕地面積(H26年)	a	275.37	195.44	188.45	162.79	182.90	257.70	307.34	194.26
	【出典】茨城県社会生活統計指標(R元年5月)									
⑦	製造品出荷額等・4人以上の事業所(H27年)	百万円	240,360	778,458	292,832	241,781	337,260	296,605	142,360	293,654
	【出典】茨城県市町村早わかり(H30年7月) ※H28経済センサス									
⑧	商品販売額(H27年)	百万円	102,377	487,822	150,473	116,073	645,562	129,705	55,684	78,841
	【出典】茨城県市町村早わかり(H30年7月) ※H28経済センサス									
⑨	小売事業所売り場面積(H28年)	m ²	119,201	193,402	84,112	106,622	356,286	102,216	63,073	44,402
	【出典】茨城県市町村早わかり(H30年7月) ※H28経済センサス									

目標10 防災・減災日本一

関連指標		単位	龍ヶ崎市	土浦市	取手市	牛久市	つくば市	守谷市	稲敷市	つくばみらい市
①	人口千人当たり消防団員数(H29年)	人	6.84	3.83	5.14	5.64	4.56	3.52	32.59	4.29
	【出典】茨城県社会生活統計指標(R元年5月)									
②	人口10万人当たり火災発生件数(H28年)	件	20.27	20.41	16.82	14.29	29.40	21.81	34.23	41.97
	【出典】茨城県社会生活統計指標(R元年5月)									

目標11 地域がつながる、安全・安心なまちづくり

関連指標		単位	龍ヶ崎市	土浦市	取手市	牛久市	つくば市	守谷市	稲敷市	つくばみらい市
①	高齢単身世帯の割合(H27年)	%	8.46	9.89	11.33	7.48	4.57	6.10	9.91	7.02
	【出典】茨城県社会生活統計指標(R元年5月)									
②	道路実延長千km当たり信号機設置数(H29年)	基	160.3	170.1	165.8	153.1	141.4	212.6	55.5	91.0
	【出典】茨城県社会生活統計指標(R元年5月)									
③	人口千人当たり交通事故発生件数(H29年)	件	3.37	5.13	2.59	4.06	3.35	2.37	3.50	2.18
	【出典】茨城県社会生活統計指標(R元年5月)									
④	人口10万人当たり警察署・交番・駐在所数(H30年)	所	3.89	5.02	6.66	5.90	8.02	4.49	17.23	5.92
	【出典】茨城県社会生活統計指標(R元年5月)									
⑤	人口千人当たり刑法犯認知件数(H29年)	件	9.30	12.32	6.58	8.98	9.82	9.03	8.99	7.08
	【出典】茨城県社会生活統計指標(R元年5月)									

【参考資料】重要業績成果指標（KPI）及び関連指標の近隣自治体との比較 ※重要業績評価指標（KPI）については比較可能な指標のみ記載

目標12 スポーツ健幸日本一

重要業績評価指標（KPI）※比較可能なもの		単位	龍ヶ崎市	土浦市	取手市	牛久市	つくば市	守谷市	稲敷市	つくばみらい市
①	特定健康診査受診率	%								
	【出典】									
関連指標		単位	龍ヶ崎市	土浦市	取手市	牛久市	つくば市	守谷市	稲敷市	つくばみらい市
①	老年人口割合・65歳以上人口(H29年)	%	27.0	28.4	33.3	27.9	20.0	21.4	34.0	25.3
	【出典】茨城県社会生活統計指標(R元年5月)									
②	死亡率・人口千対(H29年)	‰	10.1	11.0	11.1	8.5	7.8	7.1	15.6	9.4
	【出典】茨城県社会生活統計指標(R元年5月)									
③	人口10万人当たり一般診療所数(H29年)	施設	56.8	77.3	54.1	68.4	78.8	64.9	38.7	41.5
	【出典】茨城県社会生活統計指標(R元年5月)									
④	人口10万人当たり歯科診療所数(H29年)	施設	51.7	60.1	52.2	50.7	53.5	61.9	41.1	41.5
	【出典】茨城県社会生活統計指標(R元年5月)									
⑤	人口10万人当たり薬局数(H29年)	所	52.9	52.3	37.9	44.8	52.7	51.3	26.6	33.6
	【出典】茨城県社会生活統計指標(R元年5月)									

【参考資料】重要業績成果指標（K P I）及び関連指標の近隣自治体との比較 ※重要業績評価指標（K P I）については比較可能な指標のみ記載

目標 1 3 健全で効率的な行財政運営の推進

重要業績評価指標（K P I） ※比較可能なもの		単位	龍ヶ崎市	土浦市	取手市	牛久市	つくば市	守谷市	稲敷市	つくばみらい市
①	市税の収納率									
	【出典】									
②	経常収支比率									
	【出典】									
関連指標		単位	龍ヶ崎市	土浦市	取手市	牛久市	つくば市	守谷市	稲敷市	つくばみらい市
①	住民1人当たり市町村民税(H28年)	千円	62.68	73.14	65.69	66.95	87.88	86.54	52.13	71.09
	【出典】茨城県社会生活統計指標(R元年5月)									
②	住民1人当たり固定資産税(H28年)	千円	49.82	64.79	49.67	56.27	85.24	71.96	56.66	66.24
	【出典】茨城県社会生活統計指標(R元年5月)									
③	財政力指数(H29年)		0.75	0.87	0.71	0.87	1.02	0.99	0.51	0.80
	【出典】茨城県社会生活統計指標(R元年5月)									