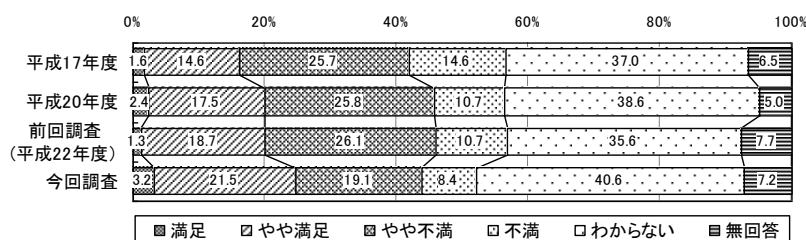


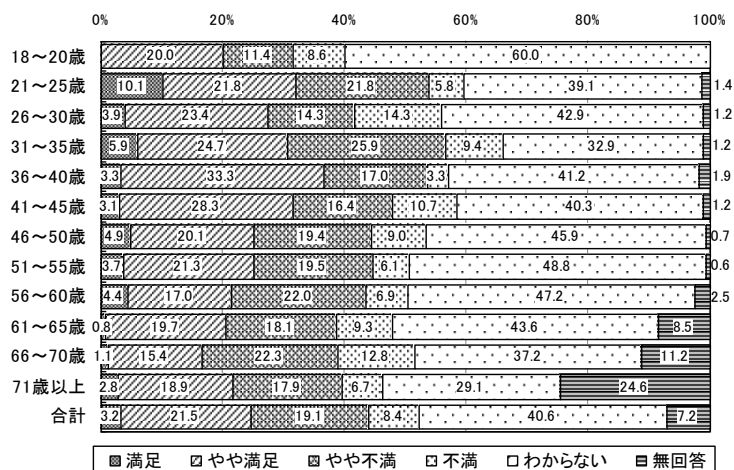
## 【市民参加・行財政運営】

### 4.4. まちづくりへ気軽に参加できる機会

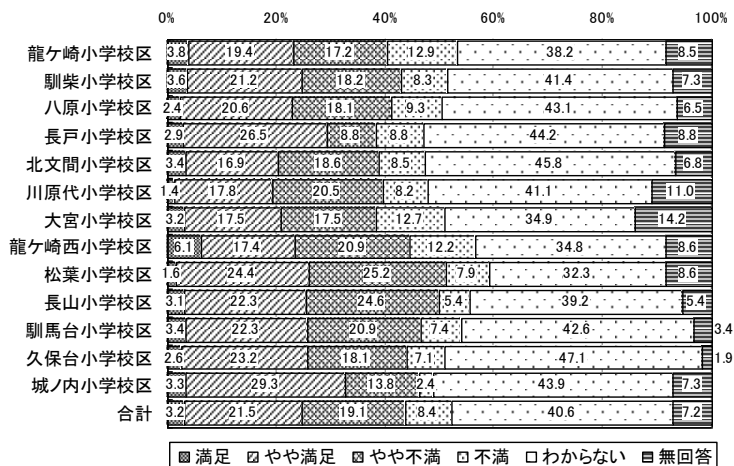
- ・まちづくりへ気軽に参加できる機会については、約2割（24.7%）が「満足・やや満足」と回答している一方で、約3割（27.5%）が「やや不満・不満」と回答している。また、前回調査（平成22年度）に比べて「満足・やや満足」では4.7ポイント高く、「やや不満・不満」では9.3ポイント低くなっている。
- ・年齢別にみると、21～25歳や31～35歳において「満足・やや満足」と回答している人の割合が他の年齢層よりも高くなっている。
- ・居住地区別にみると、長戸や城ノ内小学校区において「満足・やや満足」と回答している人の割合が他の地区に比べて高くなっている。



### ■年齢とのクロス集計結果

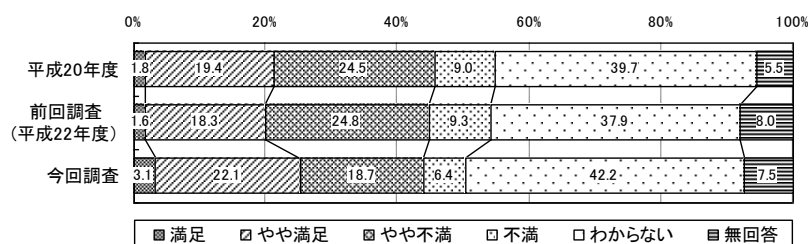


### ■居住地区とのクロス集計結果

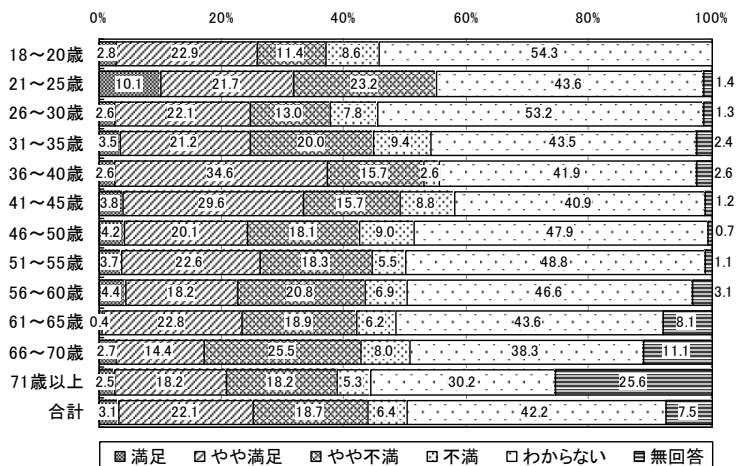


#### 4.5. 市民活動への支援や参加できる機会

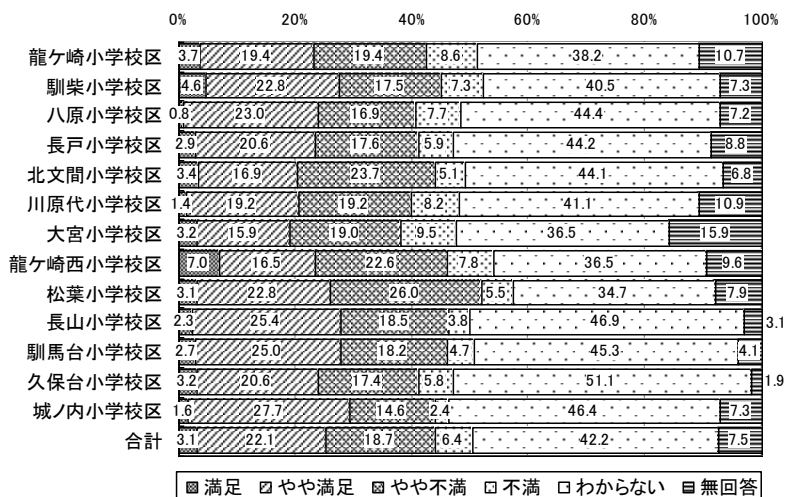
- ・市民活動への支援や参加できる機会については、約3割（25.2%）が「満足・やや満足」と回答している一方で、約3割（25.1%）が「やや不満・不満」と回答している。また、前回調査（平成22年度）に比べて「満足・やや満足」では5.3ポイント高く、「やや不満・不満」では9.0ポイント低くなっている。
- ・年齢別にみると、21～25歳や36～45歳において「満足・やや満足」と回答している人の割合が他の年齢層より高くなっている。
- ・居住地区別にみると、駒柴や長山、駒馬台、城ノ内小学校区において「満足・やや満足」と回答している人の割合が他の地区に比べて高くなっている。



#### ■年齢とのクロス集計結果

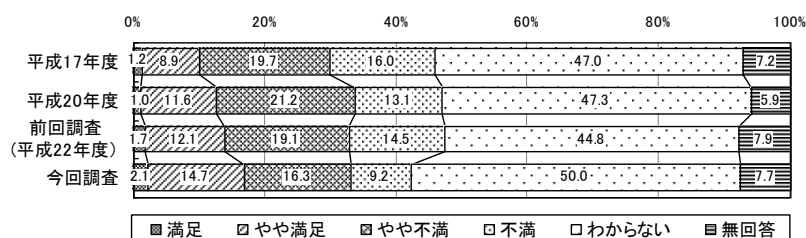


#### ■居住地区とのクロス集計結果

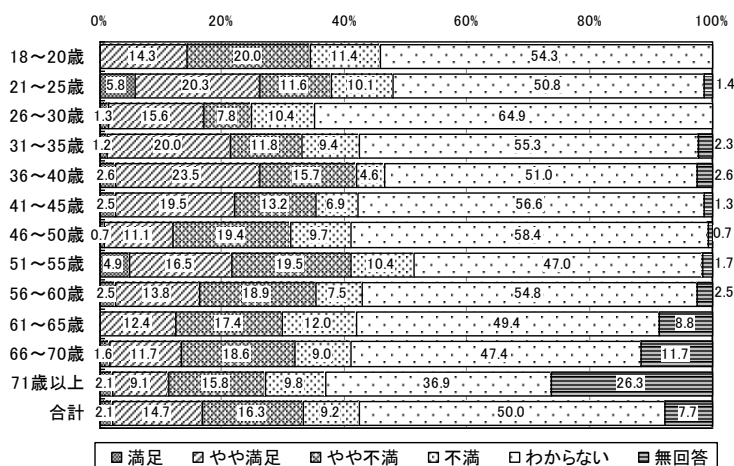


#### 4.6. 行政サービスの民間委託


- 行政サービスの民間委託については、約2割（16.8%）が「満足・やや満足」と回答している一方で、約3割（25.5%）が「やや不満・不満」と回答している。また、前回調査（平成22年度）に比べて「満足・やや満足」では3.0ポイント高く、「やや不満・不満」では7.1ポイント低くなっている。
- 年齢別にみると21～25歳や31～45歳、51～55歳において「満足・やや満足」と回答している人の割合が他の年齢層より高くなっている。
- 居住地区別にみると、八原や龍ヶ崎西、駒馬台、城ノ内小学校区において「満足・やや満足」と回答している人の割合が他の地区に比べて高くなっている。



#### ■年齢とのクロス集計結果

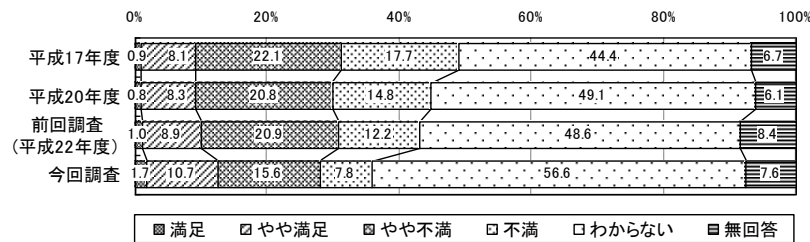


#### ■居住地区とのクロス集計結果

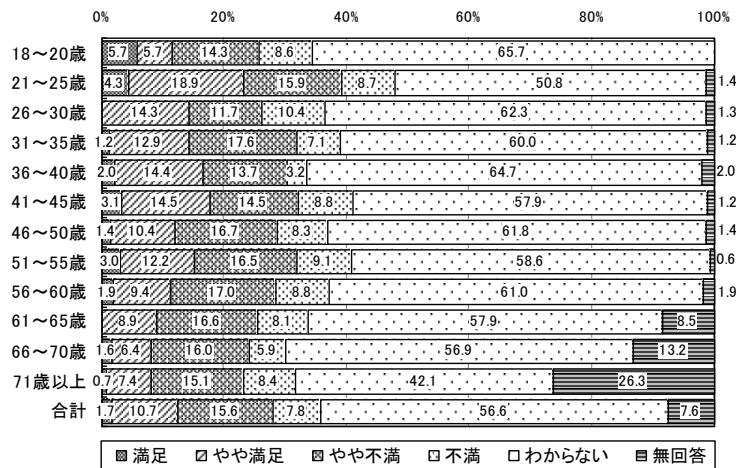


#### 4.7. 他都市との連携・合併による効率的な行政サービス


- ・他都市との連携・合併による効率的な行政サービスについては、約1割（12.4%）が「満足・やや満足」と回答している一方で、約2割（23.4%）が「やや不満・不満」と回答している。また、前回調査（平成22年度）に比べて「満足・やや満足」では2.5ポイント高く、「やや不満・不満」では9.7ポイント低くなっている。
- ・年齢別にみると、21～45歳や51～55歳において「満足・やや満足」と回答している人の割合が他の年齢層より高くなっている。
- ・居住地区別にみると、駒柴や駒馬台、城ノ内小学校区において「満足・やや満足」と回答している人の割合が他の地区に比べて高くなっている。



#### ■年齢とのクロス集計結果

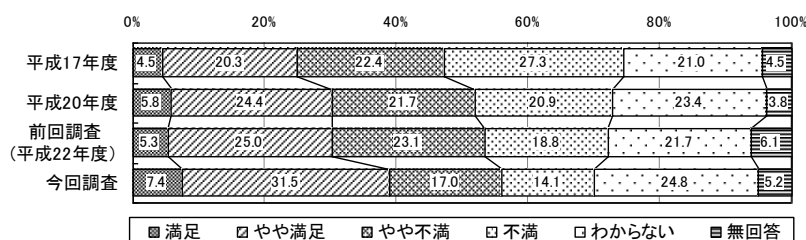


#### ■居住地区とのクロス集計結果

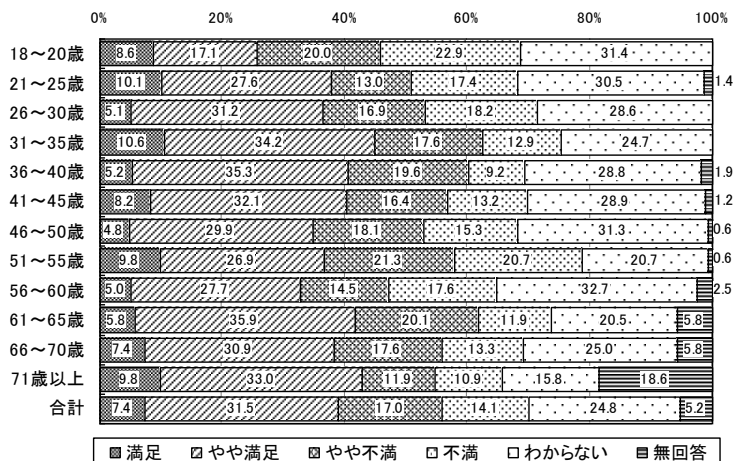


#### 4.8. 市役所の仕事ぶり

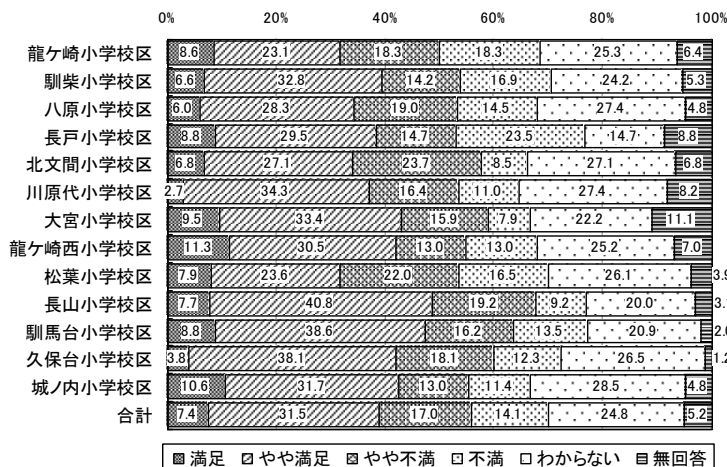
- ・市役所の仕事ぶりについては、約4割（38.9%）が「満足・やや満足」と回答している一方で、約3割（31.1%）が「やや不満・不満」と回答している。また、前回調査（平成22年度）に比べて「満足・やや満足」では8.6ポイント高く、「やや不満・不満」では10.8ポイント低くなっている。
- ・年齢別にみると、31～45歳や61～65歳、71歳以上において「満足・やや満足」と回答している人の割合が他の年齢層より高くなっている。
- ・居住地区別にみると、大宮や龍ヶ崎西、長山、駒馬台、久保台、城ノ内小学校区において「満足・やや満足」と回答している人の割合が他の地区に比べて高くなっている。



#### ■年齢とのクロス集計結果

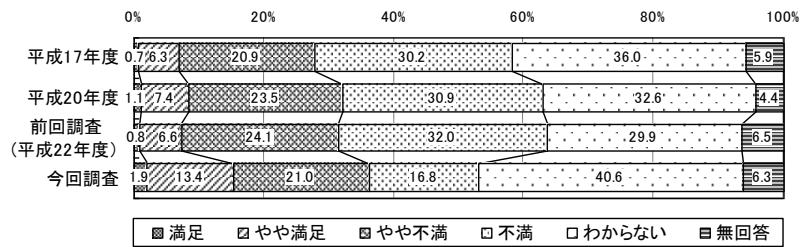


#### ■居住地区とのクロス集計結果

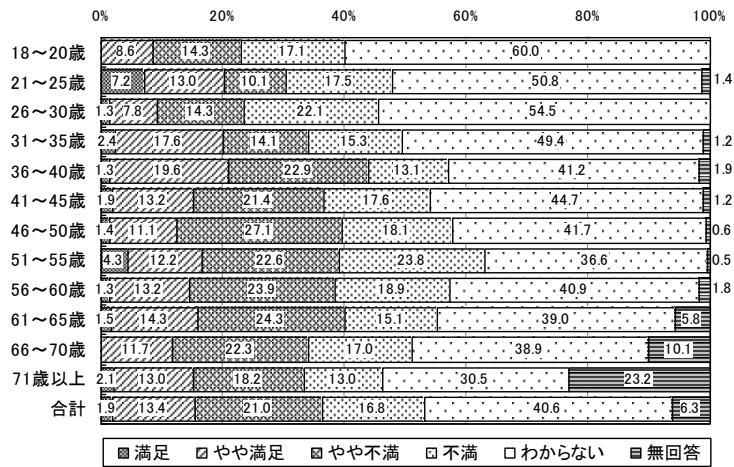


#### 4.9. 龍ヶ崎市の財政運営

- ・龍ヶ崎市の財政運営については、約2割（15.3%）が「満足・やや満足」と回答している一方で、約4割（37.8%）が「やや不満・不満」と回答している。また、前回調査（平成22年度）に比べて「満足・やや満足」では7.9ポイント高く、「やや不満・不満」では18.3ポイント低くなっている。
- ・年齢別にみると、21～25歳や31～40歳において「満足・やや満足」と回答している人の割合が他の年齢層より高くなっている一方で、「わからない」と回答する人が若い世代ほど高くなっている。
- ・居住地区別にみると、長戸や馴馬台小学校区において「満足・やや満足」と回答している人の割合が他の地区に比べて高くなっている一方で、いずれの小学校区においても「わからない」と回答している人の割合が高くなっている。



#### ■年齢とのクロス集計結果



#### ■居住地区とのクロス集計結果

