

令和3年度 公共施設稼働状況調査

龍ヶ崎市 市長公室 企画課



目次

地域福祉会館	1	馴馬台コミュニティセンター	15
ふるさとふれあい公園	2	龍ヶ崎コミュニティセンター	16
元気サロン松葉館	3	龍ヶ崎西コミュニティセンター	17
総合福祉センター	4	久保台コミュニティセンター	18
市民活動センター	5	城ノ内コミュニティセンター	19
市民交流プラザ	6	大昭ホール龍ヶ崎（文化会館）	20
松葉コミュニティセンター	7	歴史民俗資料館	21
長戸コミュニティセンター	8	農業公園豊作村	22
大宮コミュニティセンター	9	たつのこアリーナ	23
北文間コミュニティセンター	10	TOKIWAスタジアム龍ヶ崎 （たつのこスタジアム）	24
馴柴コミュニティセンター	11	流通経済大学龍ヶ崎フィールド （たつのこフィールド）	25
長山コミュニティセンター	12	高砂体育館・北文間体育館	26
川原代コミュニティセンター	13		
八原コミュニティセンター	14		

※市民交流プラザ、コミュニティセンターは年間利用者数・利用件数も記載しています。

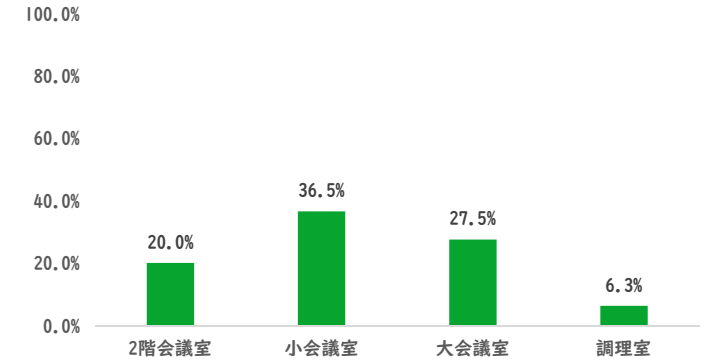
【地域福社会館】

開館時間 8:30~17:15

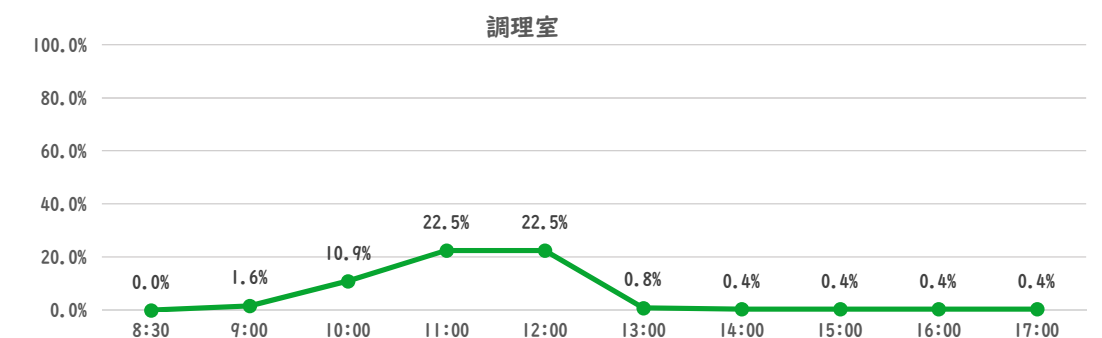
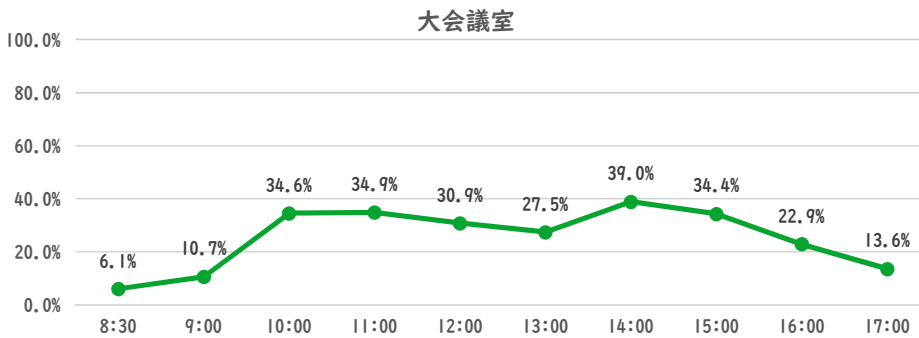
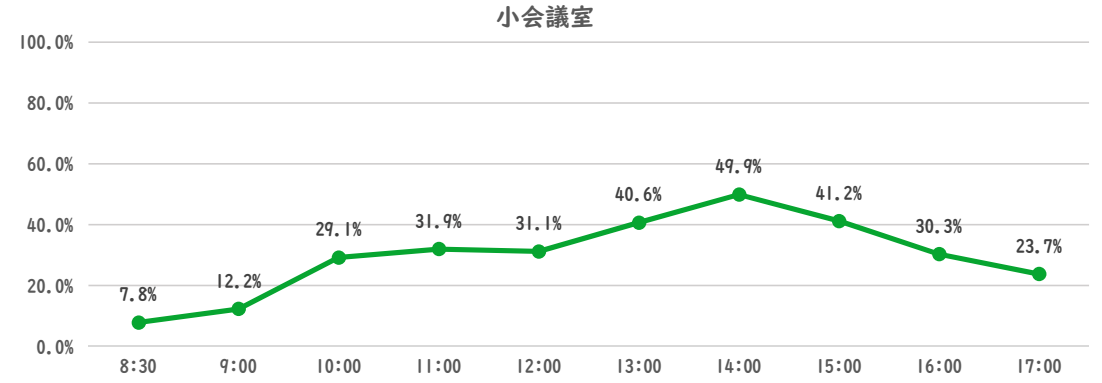
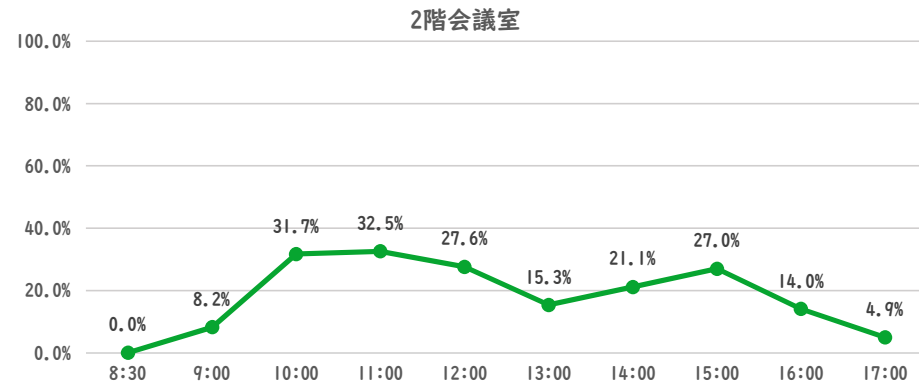
年間開館日数	242日
平日開館日数	242日
休日開館日数	0日
年間休館日数	123日

	年間開館時間	年間利用時間	稼働率	
			部屋別	全体
2階会議室	2117時間30分	423時間30分	20.0%	22.6%
小会議室		772時間30分	36.5%	
大会議室		581時間30分	27.5%	
調理室		133時間30分	6.3%	

部屋別稼働率



部屋ごとの稼働率(年間平均・時間帯別)【折線グラフ】



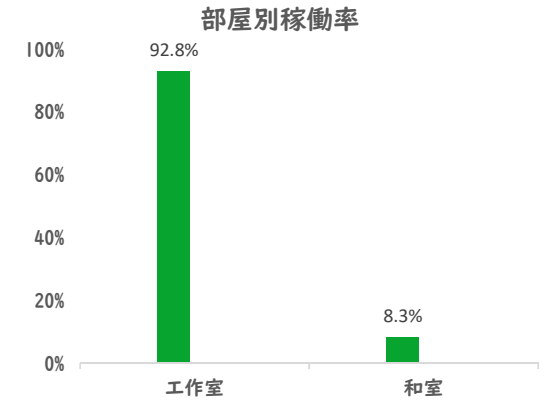
【ふるさとふれあい公園】

開館時間 9:00~18:00(5~9月)、9:00~17:00(左記以外の期間)

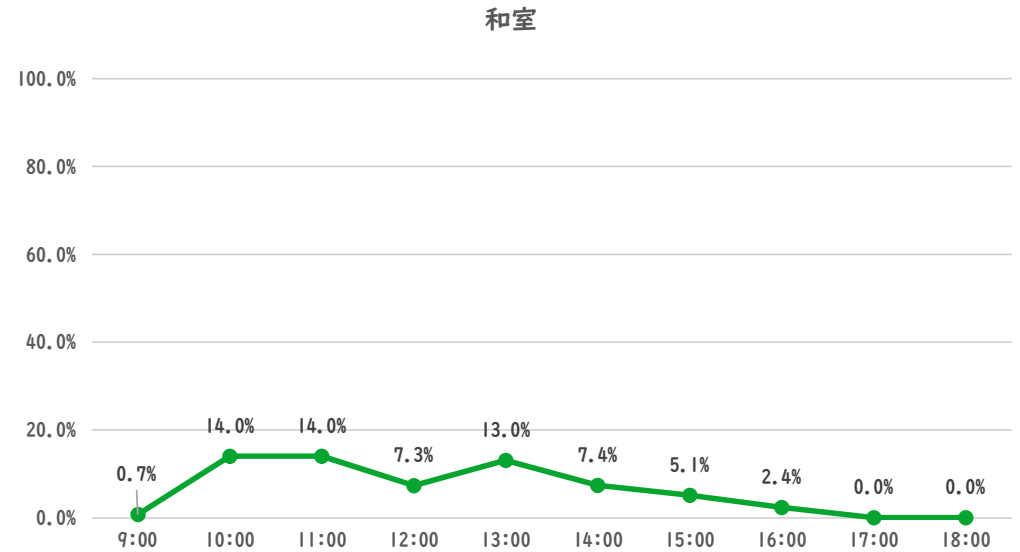
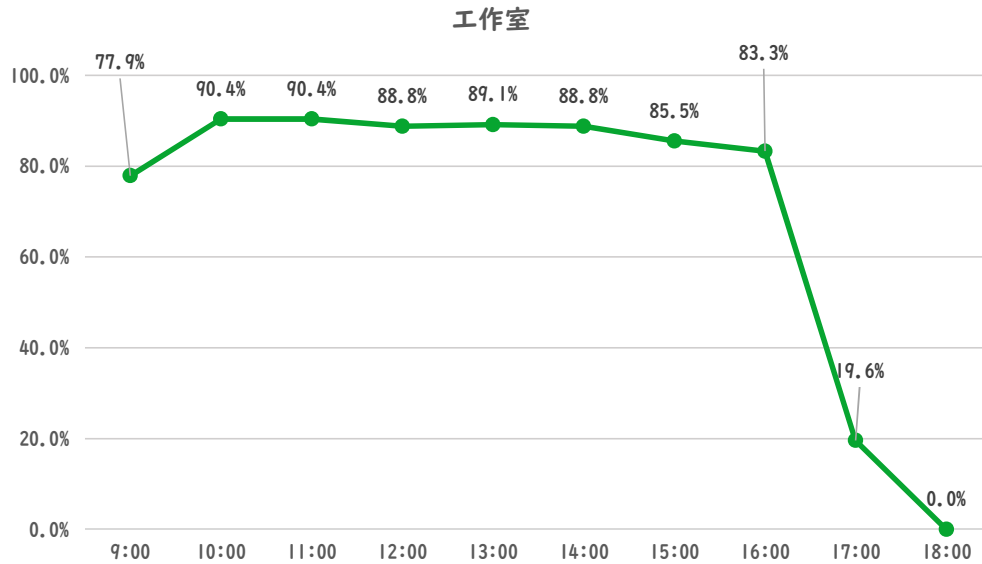
★8/6~9/30 新型コロナウイルス感染症の感染拡大防止のため休館

年間開館日数	256日
平日開館日数	158日
休日開館日数	98日
年間休館日数	109日

	年間開館時間	年間利用時間	稼働率	
			部屋別	全体
工作室	2131時間00分	1978時間00分	92.8%	50.5%
和室		176時間00分	8.3%	



部屋ごとの稼働率(年間平均・時間帯別)【折線グラフ】

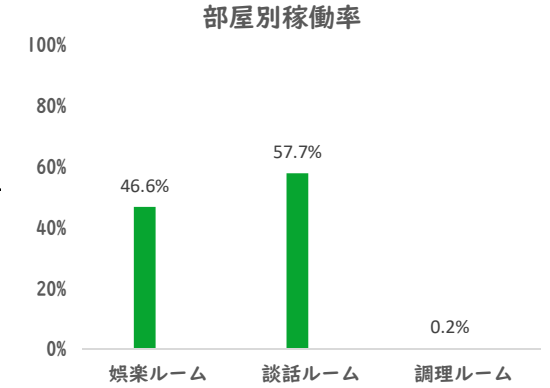


【元気サロン松葉館】 開館時間 9:00~16:00

★8/6~9/30 新型コロナウイルス感染症の感染拡大防止のため休館

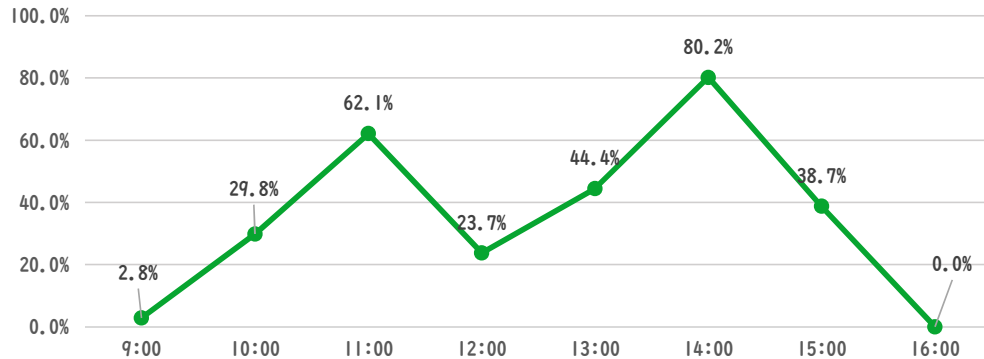
年間開館日数	204日
平日開館日数	204日
休日開館日数	0日
年間休館日数	161日

	年間開館時間	年間利用時間	稼働率	
			部屋別	全体
娯楽ルーム	1428時間00分	665時間00分	46.6%	34.8%
談話ルーム		823時間30分	57.7%	
調理ルーム		3時間00分	0.2%	

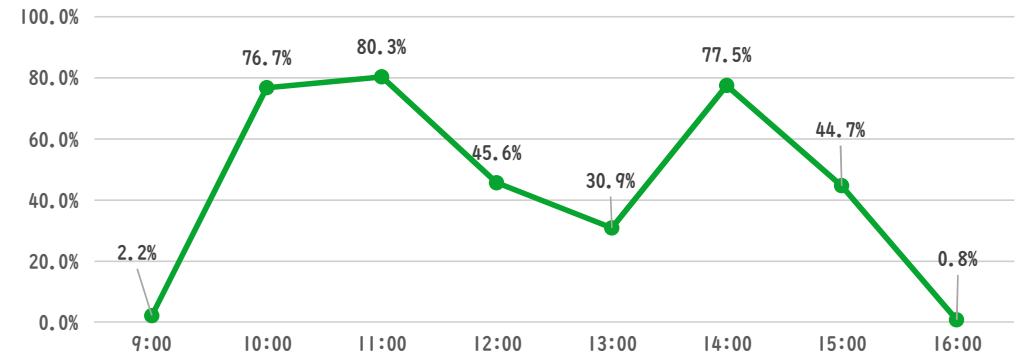


部屋ごとの稼働率(年間平均・時間帯別)【折線グラフ】

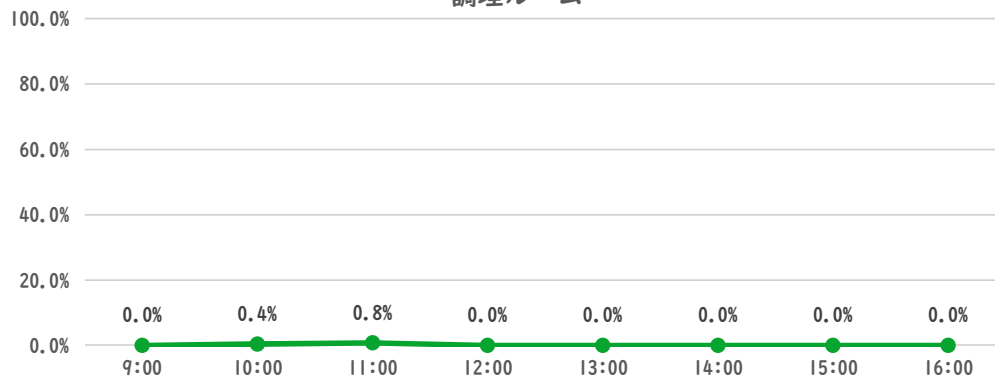
娯楽ルーム



談話ルーム



調理ルーム



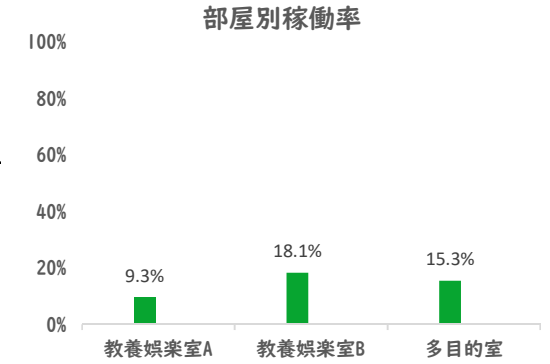
【総合福祉センター】

開館時間 9:00~17:00

★8/6~9/30 新型コロナウイルス感染症の感染拡大防止のため休館

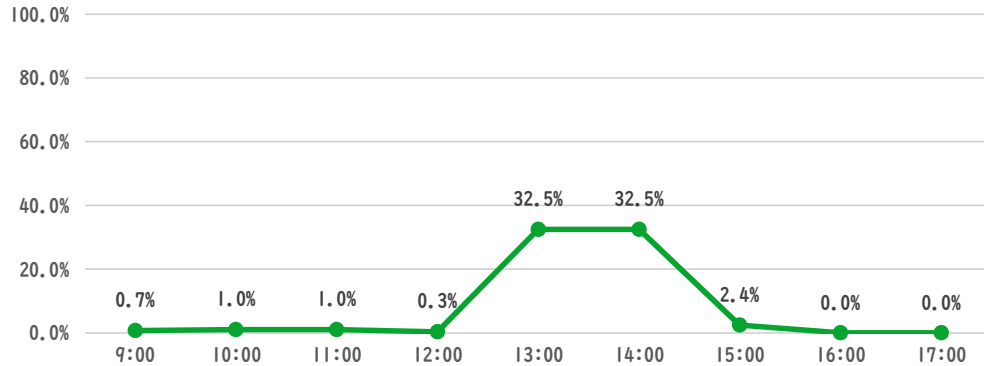
年間開館日数	260日
平日開館日数	205日
休日開館日数	55日
年間休館日数	105日

	年間開館時間	年間利用時間	稼働率	
			部屋別	全体
教養娯楽室A	2080時間00分	194時間00分	9.3%	14.3%
教養娯楽室B		377時間00分	18.1%	
多目的室		319時間00分	15.3%	

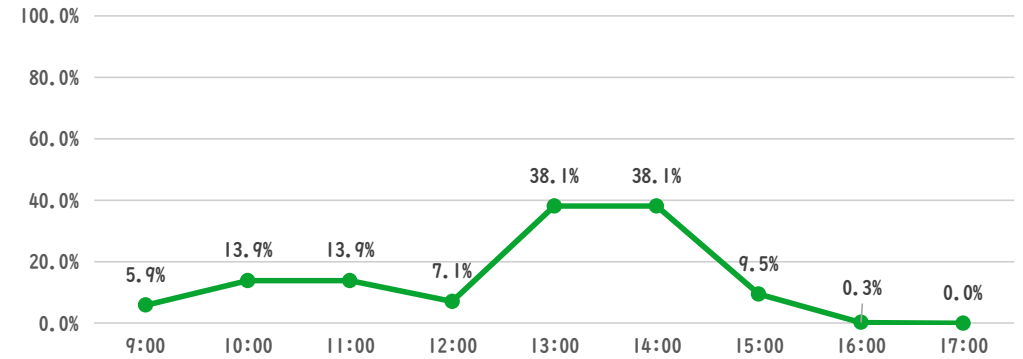


部屋ごとの稼働率(年間平均・時間帯別)【折線グラフ】

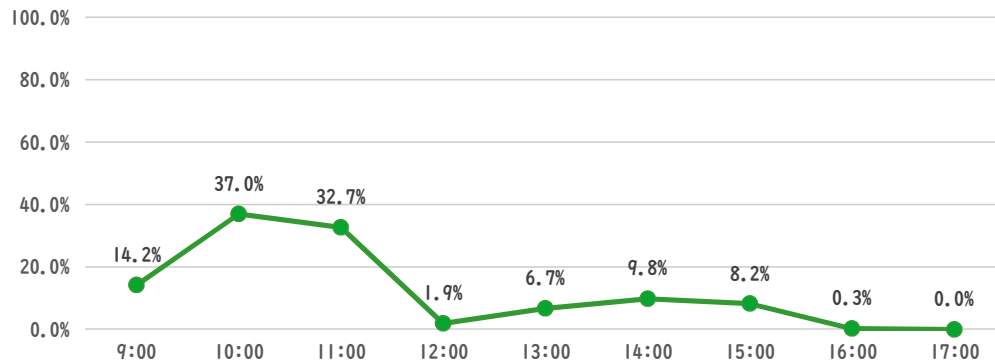
教養娯楽室A



教養娯楽室B



多目的室



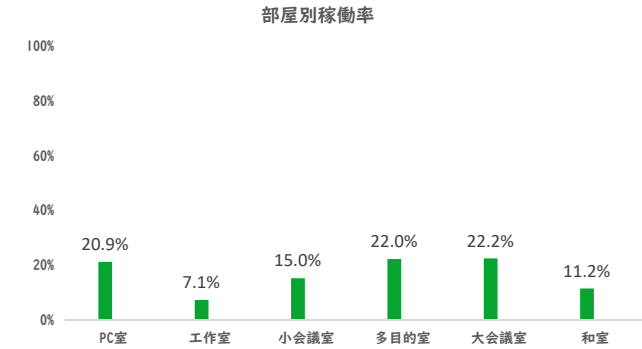
【市民活動センター】 開館時間 9:00～22:00

★8/6～9/30 新型コロナウイルス感染症の感染拡大防止のため休館

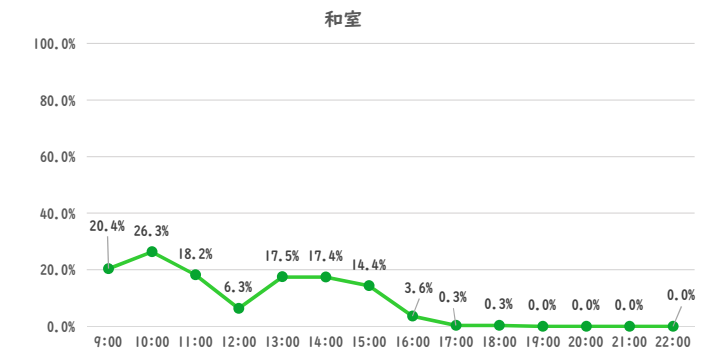
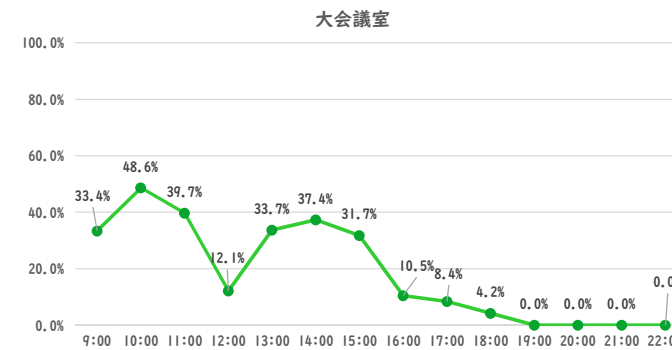
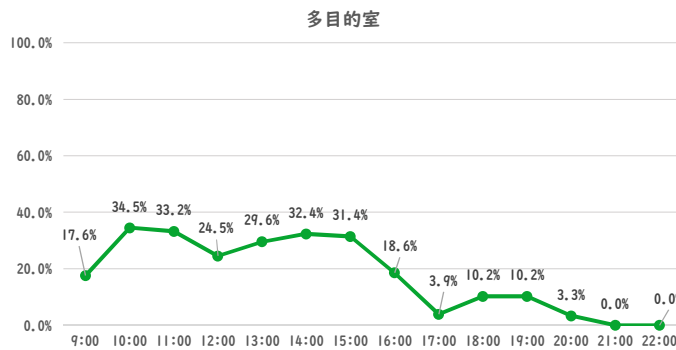
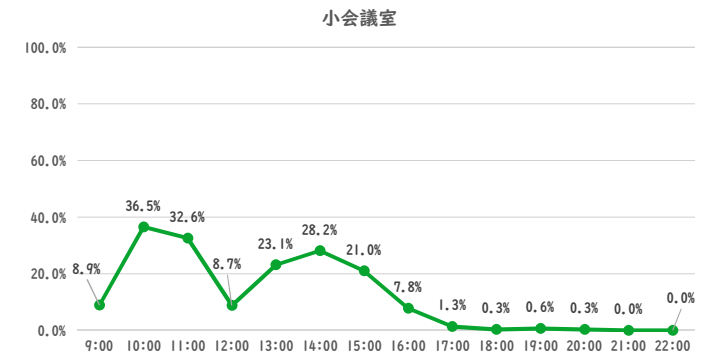
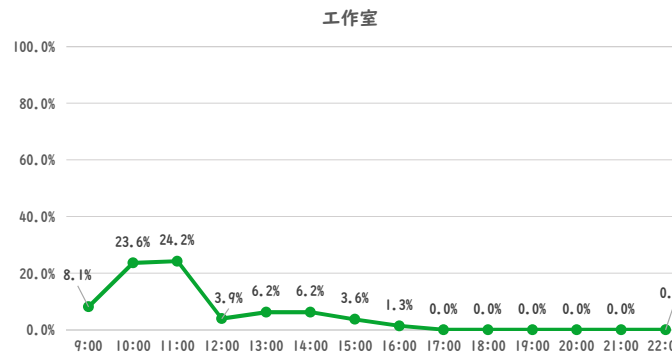
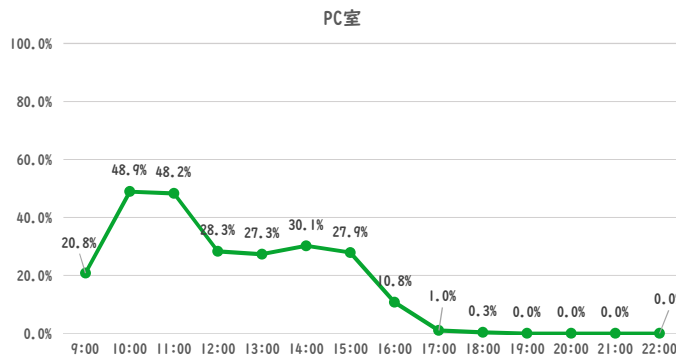
★5/8～6/9・7/30～8/5 新型コロナウイルス感染症の感染拡大防止のため、17:00までに時間を短縮して開館

年間開館日数	260日
平日開館日数	165日
休日開館日数	95日
年間休館日数	105日

	年間開館時間	年間利用時間	稼働率	
			部屋別	全体
PC室		671時間00分	20.9%	16.4%
工作室		226時間30分	7.1%	
小会議室		480時間30分	15.0%	
多目的室		703時間30分	22.0%	
大会議室		711時間00分	22.2%	
和室		360時間00分	11.2%	
		3205時間00分		



部屋ごとの稼働率(年間平均・時間帯別)【折線グラフ】

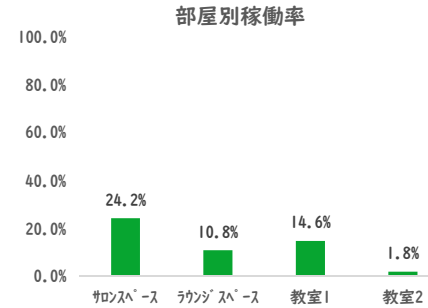


【市民交流プラザ】 開館時間 9:00~17:00(サロンスペース, ラウンジスペース) 9:00~22:00(教室1, 教室2)

★8/6~9/30 新型コロナウイルス感染症の感染拡大防止のため休館

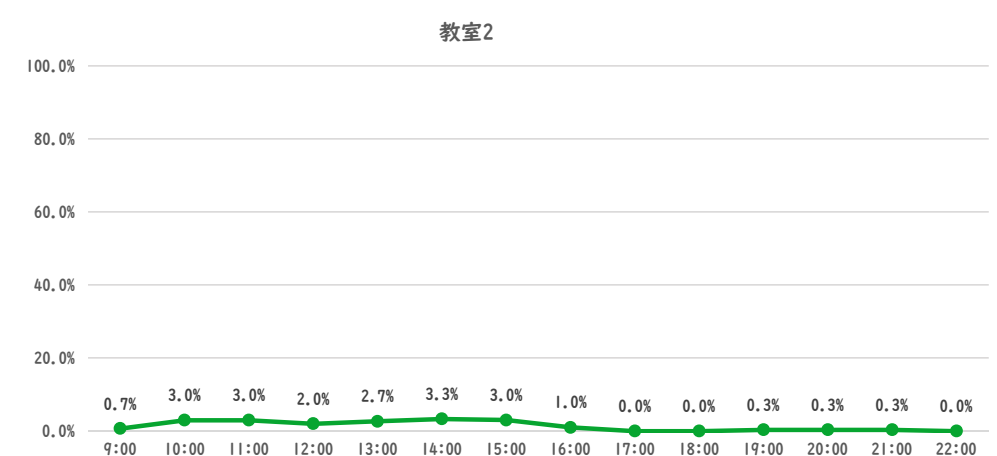
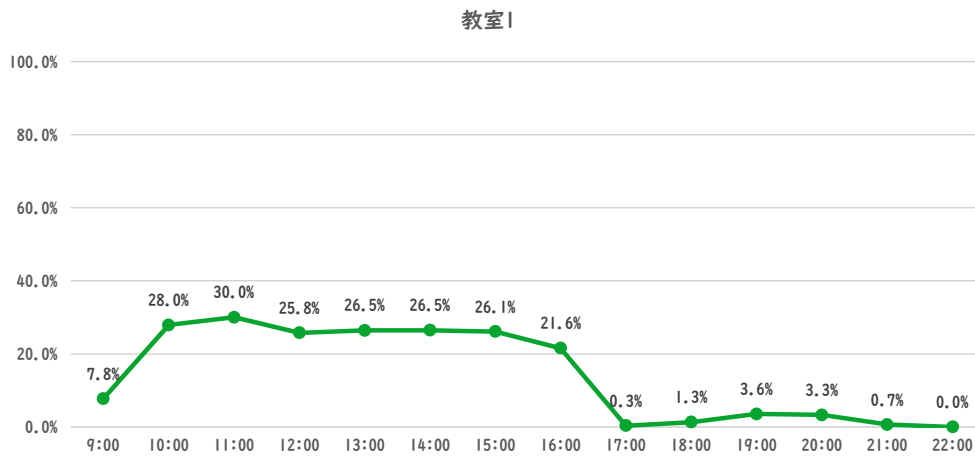
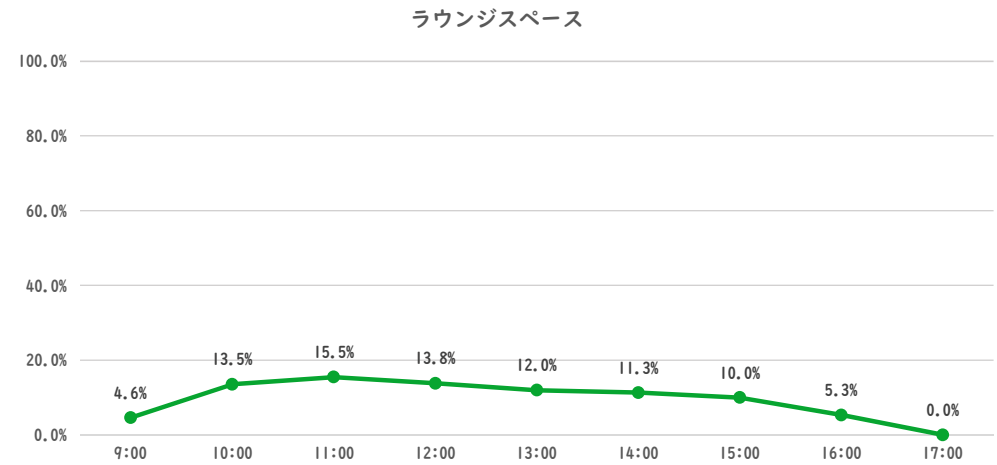
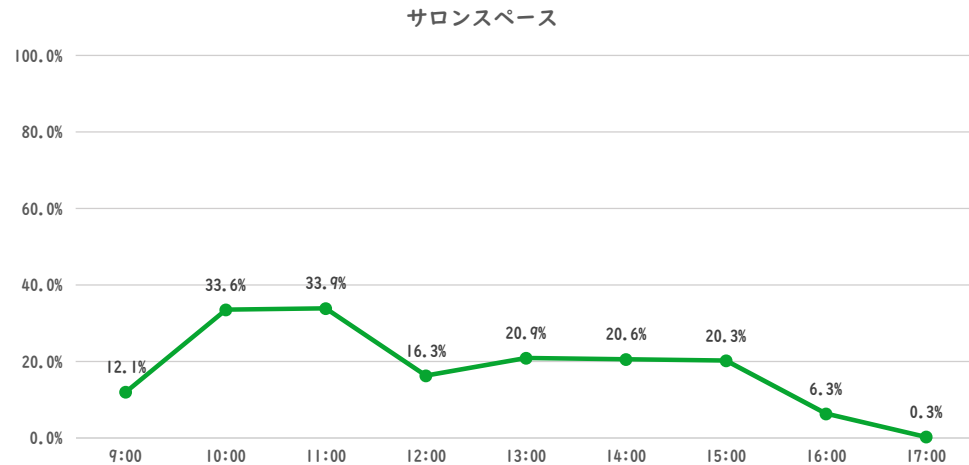
★5/8~6/9・7/30~8/5 新型コロナウイルス感染症の感染拡大防止のため、17:00までに時間を短縮して開館

	年間開館日数	年間開館時間	年間利用時間	稼働率	
				部屋別	全体
サロンスペース	258日	2064時間00分	498時間30分	24.2%	11.9%
ラウンジスペース	165日		223時間00分	10.8%	
教室1	93日	3184時間00分	465時間30分	14.6%	
教室2	107日		58時間30分	1.8%	



	年間利用者数	年間利用件数
サロンスペース	1,956人	198件
ラウンジスペース	623人	77件
教室1	657人	156件
教室2	138人	22件
合計	3,374人	453件

部屋ごとの稼働率(年間平均・時間帯別)【折線グラフ】



【松葉コミュニティセンター】 開館時間 9:00~22:00

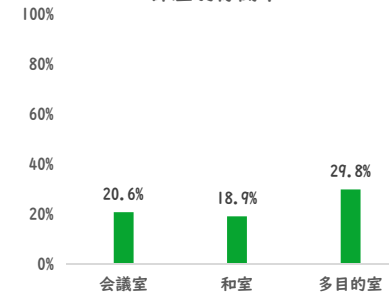
★8/6~9/30 新型コロナウイルス感染症の感染拡大防止のため休館, 10/31・12/19 選挙のため休館

★5/8~6/9・7/30~8/5 新型コロナウイルス感染症の感染拡大防止のため, 17:00までに時間を短縮して開館

年間開館日数	249日
平日開館日数	165日
休日開館日数	84日
年間休館日数	116日

	年間開館時間	年間利用時間	稼働率	
			部屋別	全体
会議室	3067時間00分	632時間30分	20.6%	23.1%
和室		581時間00分	18.9%	
多目的室		912時間30分	29.8%	

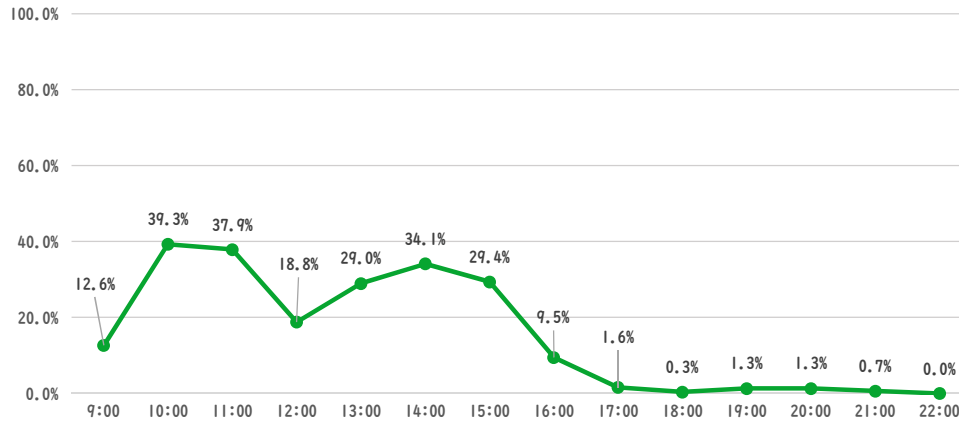
部屋別稼働率



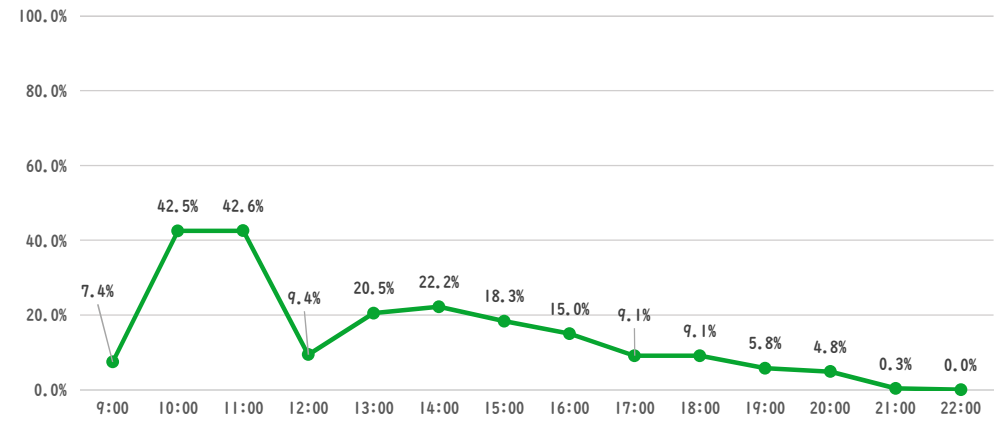
	年間利用者数	年間利用件数
会議室	1,342人	228件
和室	1,820人	212件
多目的室	4,200人	344件
合計	7,362人	784件

部屋ごとの稼働率(年間平均・時間帯別)【折線グラフ】

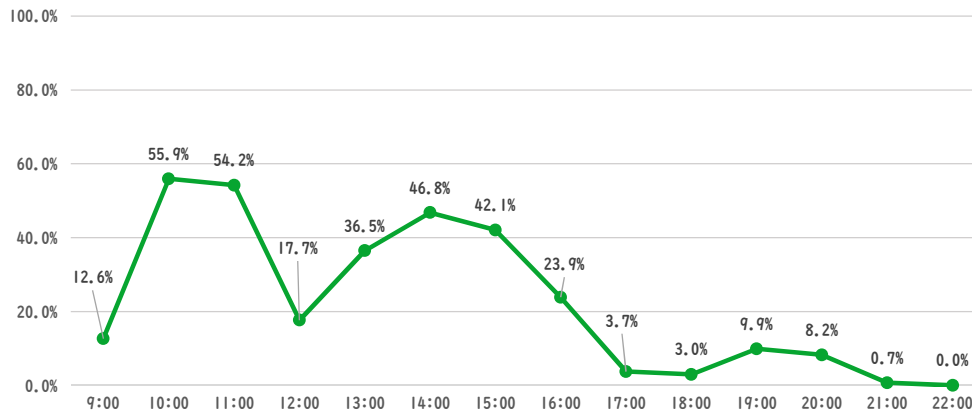
会議室



和室



多目的室



【長戸コミュニティセンター】 開館時間 9:00~22:00

★8/6~9/30 新型コロナウイルス感染症の感染拡大防止のため休館, 10/31・12/19 選挙のため休館

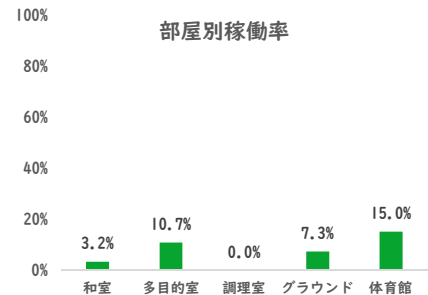
★5/8~6/9・7/30~8/5 新型コロナウイルス感染症の感染拡大防止のため, 17:00までに時間を短縮して開館

★グラウンド・体育館6月より閉館

年間開館日数	249日
平日開館日数	165日
休日開館日数	84日
年間休館日数	116日

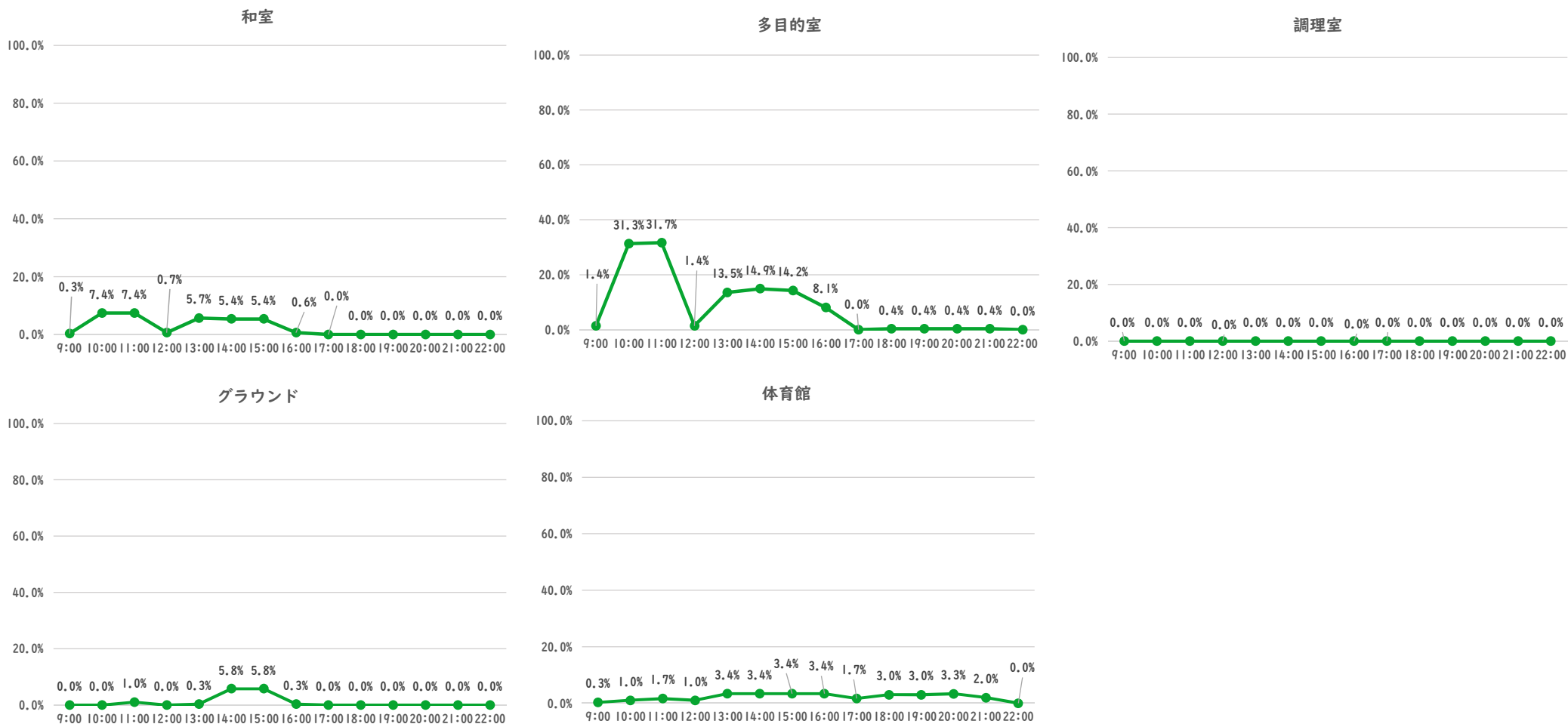
★グラウンド・体育館 49日開館

	年間開館時間	年間利用時間	稼働率	
			部屋別	全体
和室		97時間00分	3.2%	5.4%
多目的室	3067時間00分	327時間30分	10.7%	
調理室		0時間00分	0.0%	
グラウンド	537時間00分	39時間00分	7.3%	
体育館	637時間00分	95時間30分	15.0%	



	年間利用者数	年間利用件数
和室	271人	38件
多目的室	989人	128件
調理室	0人	0件
グラウンド	229人	20件
体育館	485人	35件

部屋ごとの稼働率(年間平均・時間帯別)【折線グラフ】



【大宮コミュニティセンター】 開館時間 9:00~22:00

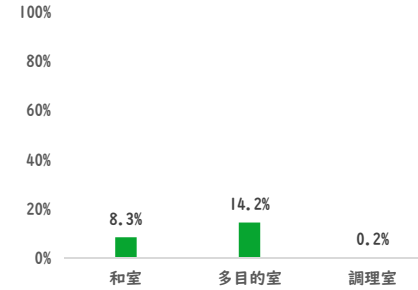
★8/6~9/30 新型コロナウイルス感染症の感染拡大防止のため休館, 10/31・12/19 選挙のため休館

★5/8~6/9・7/30~8/5 新型コロナウイルス感染症の感染拡大防止のため, 17:00までに時間を短縮して開館

年間開館日数	249日
平日開館日数	165日
休日開館日数	84日
年間休館日数	116日

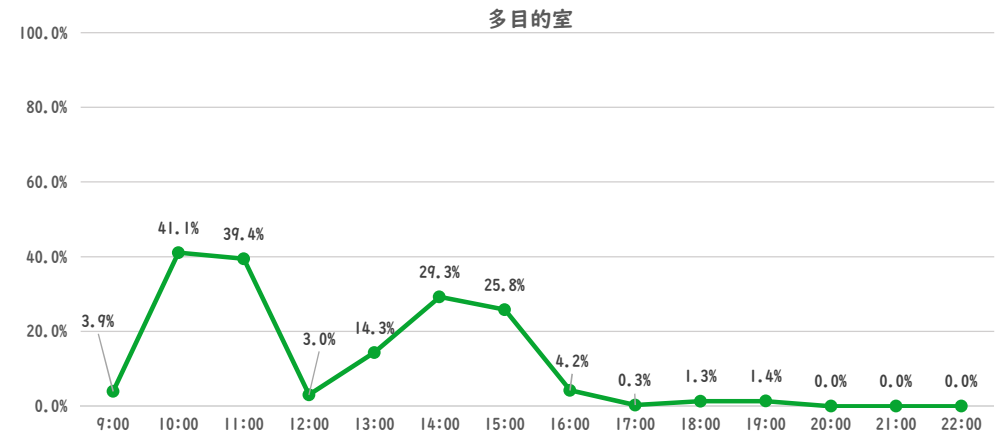
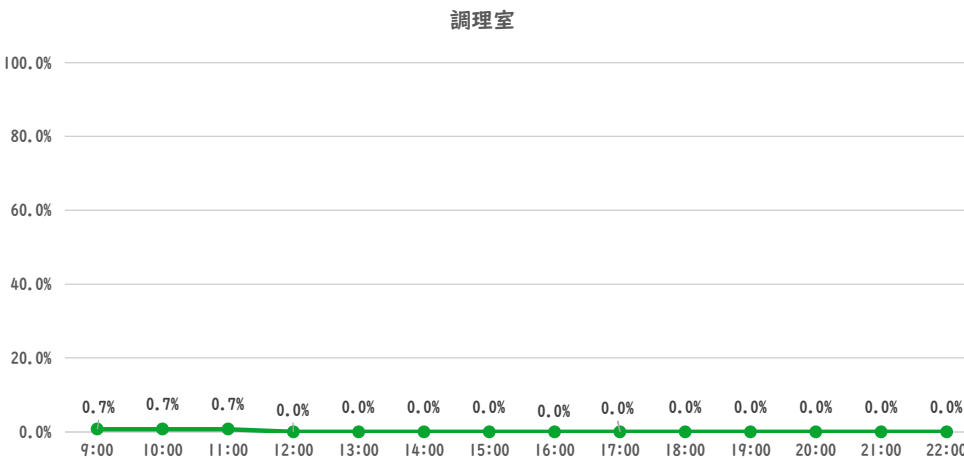
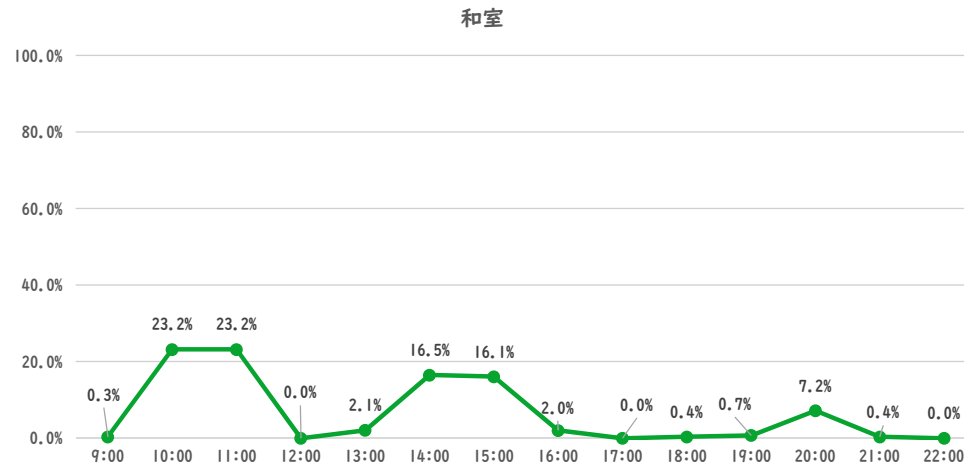
	年間開館時間	年間利用時間	稼働率	
			部屋別	全体
和室	3067時間00分	254時間30分	8.3%	7.6%
多目的室		437時間00分	14.2%	
調理室		6時間00分	0.2%	

部屋別稼働率



	年間利用者数	年間利用件数
和室	898人	132件
多目的室	1,765人	200件
調理室	12人	2件
合計	2,675人	334件

部屋ごとの稼働率(年間平均・時間帯別)【折線グラフ】



【北文間コミュニティセンター】 開館時間 9:00~22:00

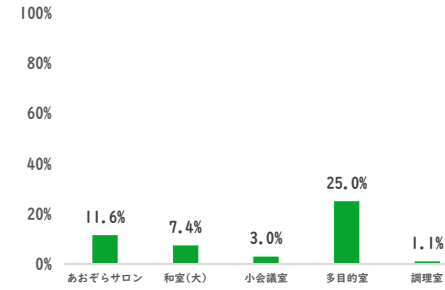
★8/6~9/30 新型コロナウイルス感染症の感染拡大防止のため休館, 10/31・12/19 選挙のため休館

★5/8~6/9・7/30~8/5 新型コロナウイルス感染症の感染拡大防止のため, 17:00までに時間を短縮して開館

年間開館日数	249日
平日開館日数	165日
休日開館日数	84日
年間休館日数	116日

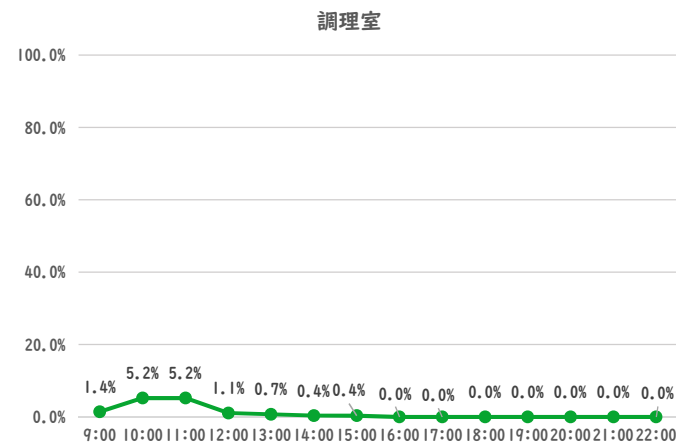
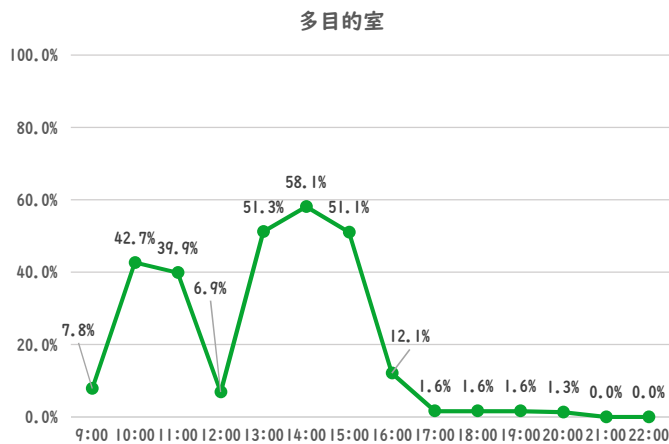
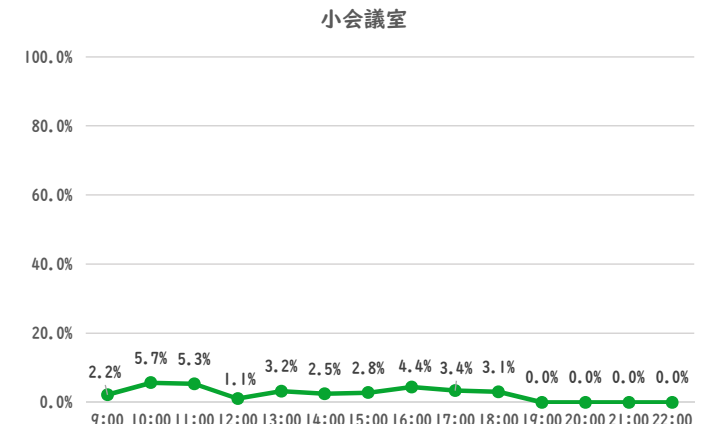
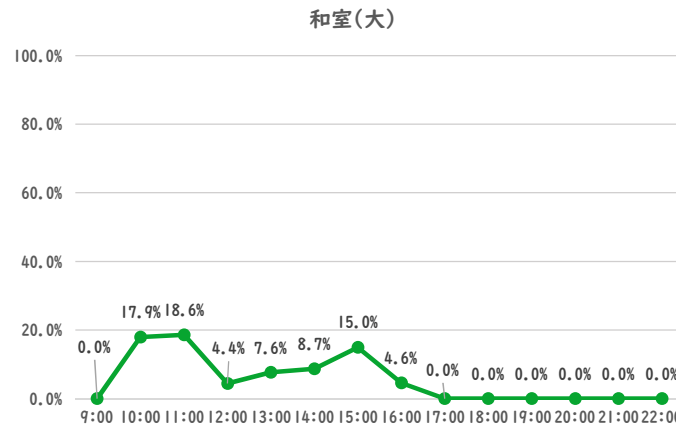
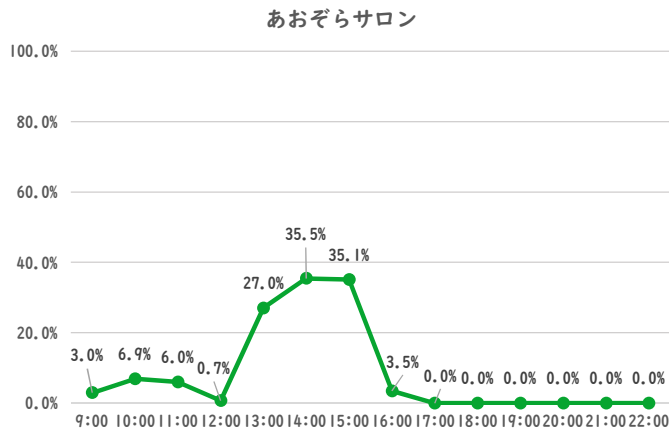
	年間開館時間	年間利用時間	稼働率	
			部屋別	全体
あおぞらサロン		354時間30分	11.6%	9.6%
和室(大)		227時間00分	7.4%	
小会議室	3067時間00分	91時間00分	3.0%	
多目的室		768時間00分	25.0%	
調理室		32時間30分	1.1%	

部屋別稼働率



	年間利用者数	年間利用件数
あおぞらサロン	705人	136件
和室(大)	802人	102件
小会議室	231人	37件
多目的室	2,505人	286件
調理室	111人	12件
合計	4,354人	573件

部屋ごとの稼働率(年間平均・時間帯別)【折線グラフ】



【駒柴コミュニティセンター】 閉館時間 9:00~22:00

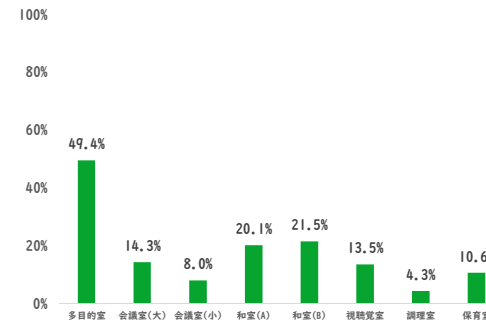
★8/6~9/30 新型コロナウイルス感染症の感染拡大防止のため休館, 10/31・12/19 選挙のため休館

★5/8~6/9・7/30~8/5 新型コロナウイルス感染症の感染拡大防止のため, 17:00までに時間を短縮して開館

年間開館日数	249日
平日開館日数	165日
休日開館日数	84日
年間休館日数	116日

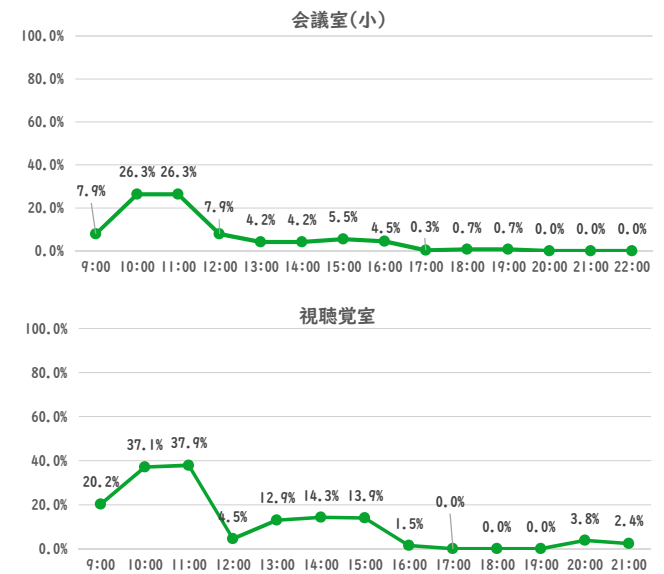
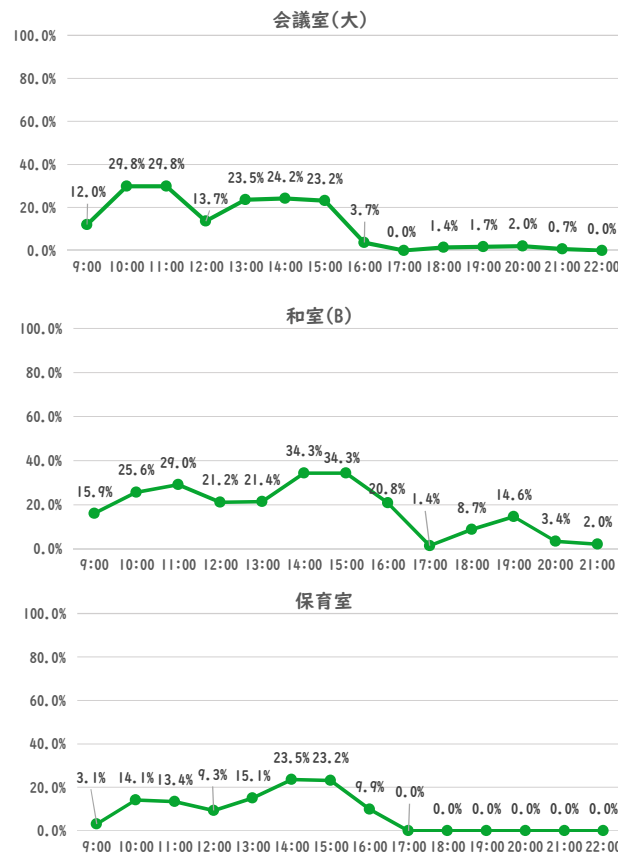
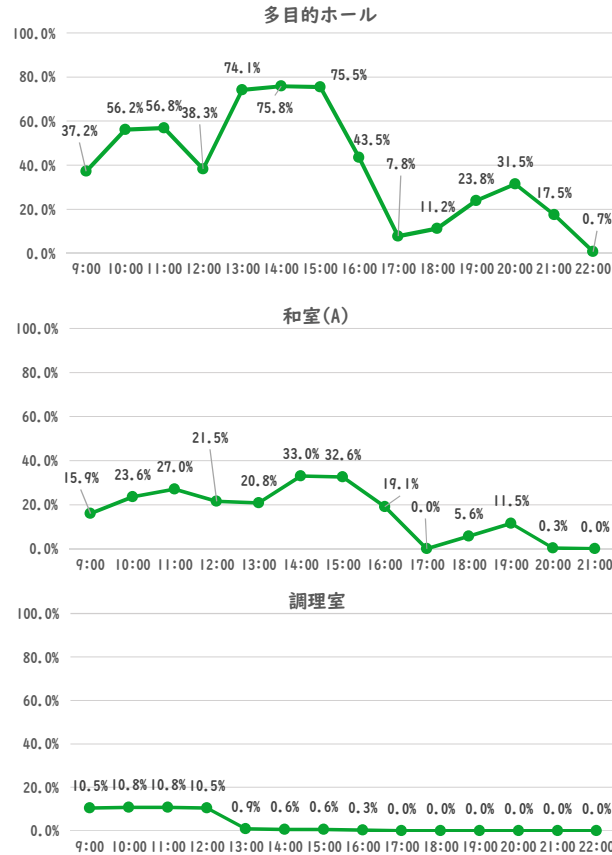
	年間開館時間	年間利用時間	稼働率	
			部屋別	全体
多目的室	3067時間00分	1516時間30分	49.4%	17.7%
会議室(大)		439時間00分	14.3%	
会議室(小)		244時間30分	8.0%	
和室(A)		615時間30分	20.1%	
和室(B)		658時間30分	21.5%	
視聴覚室		415時間00分	13.5%	
調理室		132時間30分	4.3%	
保育室		325時間00分	10.6%	

部屋別稼働率



	年間利用者数	年間利用件数
多目的室	6,387人	480件
会議室(大)	1,394人	152件
会議室(小)	581人	90件
和室(A)	794人	206件
和室(B)	1,181人	220件
視聴覚室	1,123人	155件
調理室	440人	34件
保育室	551人	118件
合計	12,451人	1,455件

部屋ごとの稼働率(年間平均・時間帯別)【折線グラフ】



【長山コミュニティセンター】

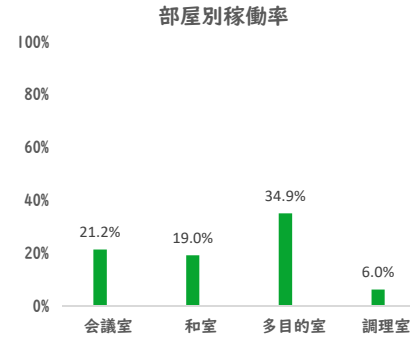
開館時間 9:00~22:00

★8/6~9/30 新型コロナウイルス感染症の感染拡大防止のため休館, 10/31・12/19 選挙のため休館

★5/8~6/9・7/30~8/5 新型コロナウイルス感染症の感染拡大防止のため, 17:00までに時間を短縮して開館

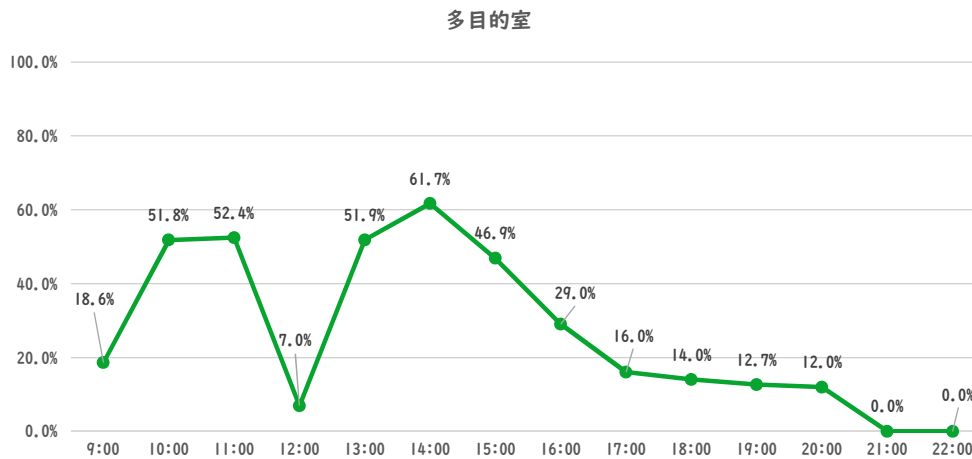
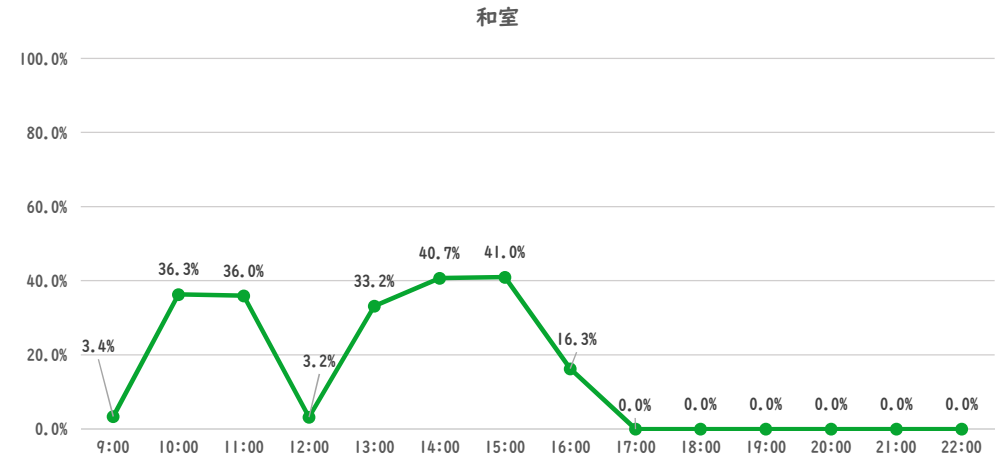
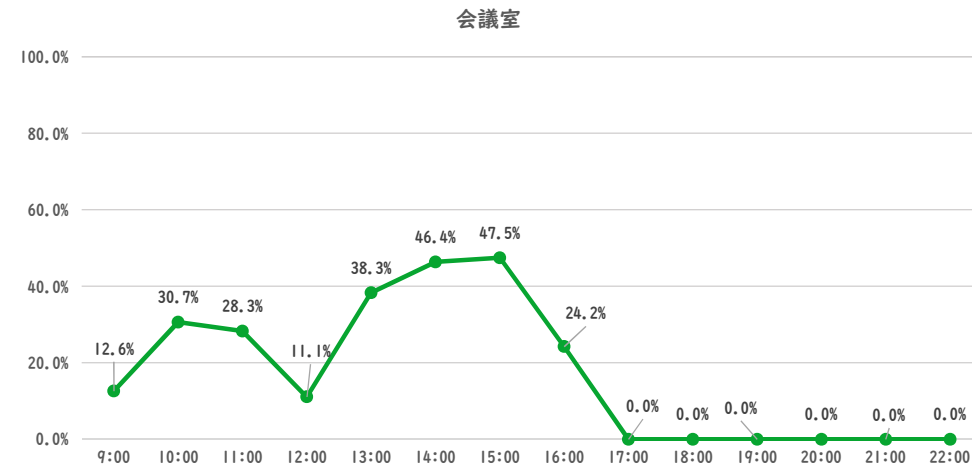
年間開館日数	249日
平日開館日数	165日
休日開館日数	84日
年間休館日数	116日

	年間開館時間	年間利用時間	稼働率	
			部屋別	全体
会議室	3067時間00分	651時間00分	21.2%	20.3%
和室		583時間00分	19.0%	
多目的室		1071時間00分	34.9%	
調理室		182時間30分	6.0%	



	年間利用者数	年間利用件数
会議室	1,432人	220件
和室	2,067人	219件
多目的室	4,707人	385件
調理室	409人	62件
合計	8,615人	886件

部屋ごとの稼働率(年間平均・時間帯別)【折線グラフ】

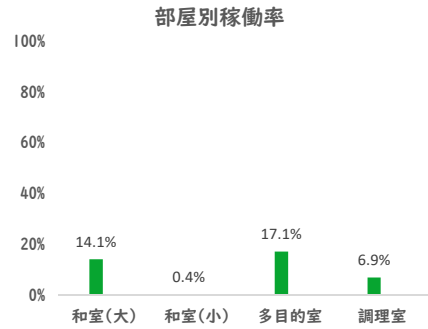


【川原代コミュニティセンター】 開館時間 9:00~22:00

★8/6~9/30 新型コロナウイルス感染症の感染拡大防止のため休館, 10/31・12/19 選挙のため休館

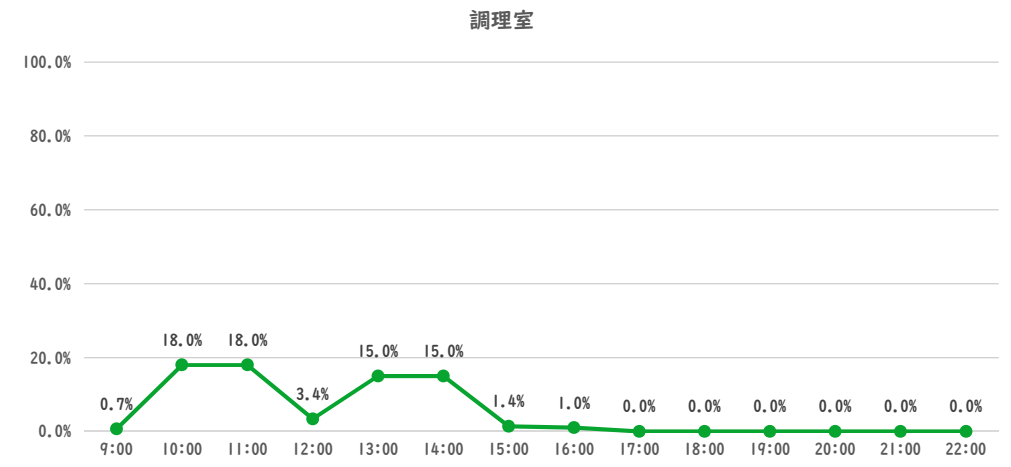
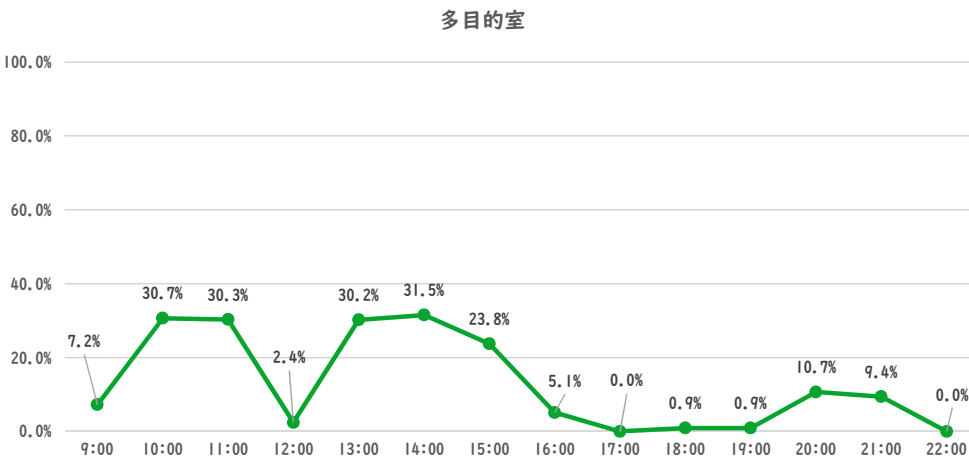
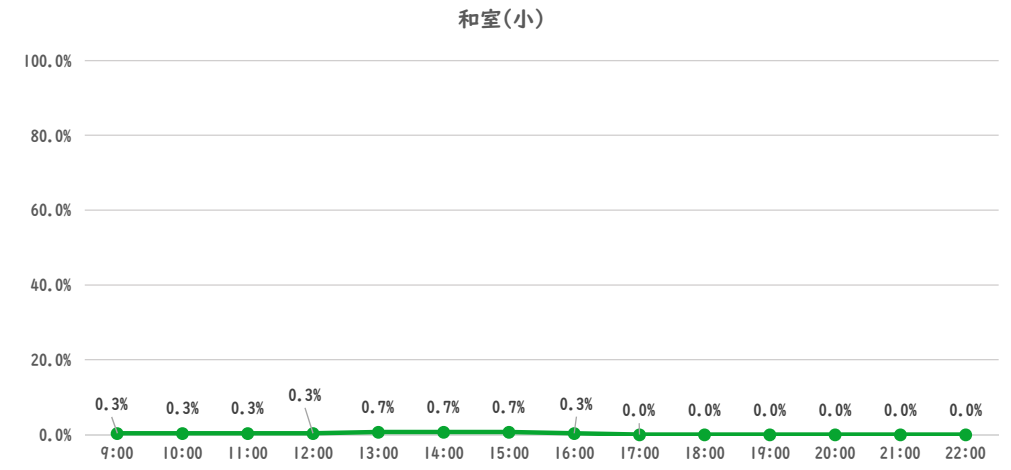
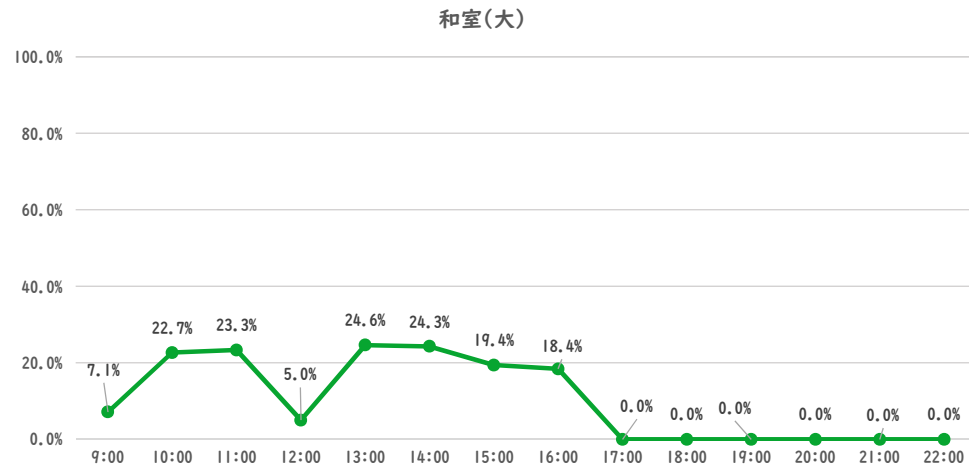
★5/8~6/9・7/30~8/5 新型コロナウイルス感染症の感染拡大防止のため, 17:00までに時間を短縮して開館

	年間開館日数	年間開館時間	年間利用時間	稼働率	
				部屋別	全体
年間開館日数	249日	3067時間00分	432時間00分	14.1%	9.6%
平日開館日数	165日		11時間00分	0.4%	
休日開館日数	84日		524時間00分	17.1%	
年間休館日数	116日		213時間00分	6.9%	



	年間利用者数	年間利用件数
和室(大)	1,326人	143件
和室(小)	9人	2件
多目的室	1,935人	207件
調理室	1,157人	94件
合計	4,427人	446件

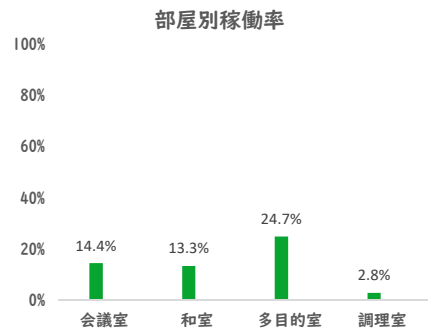
部屋ごとの稼働率(年間平均・時間帯別)【折線グラフ】



【八原コミュニティセンター】 開館時間 9:00~22:00

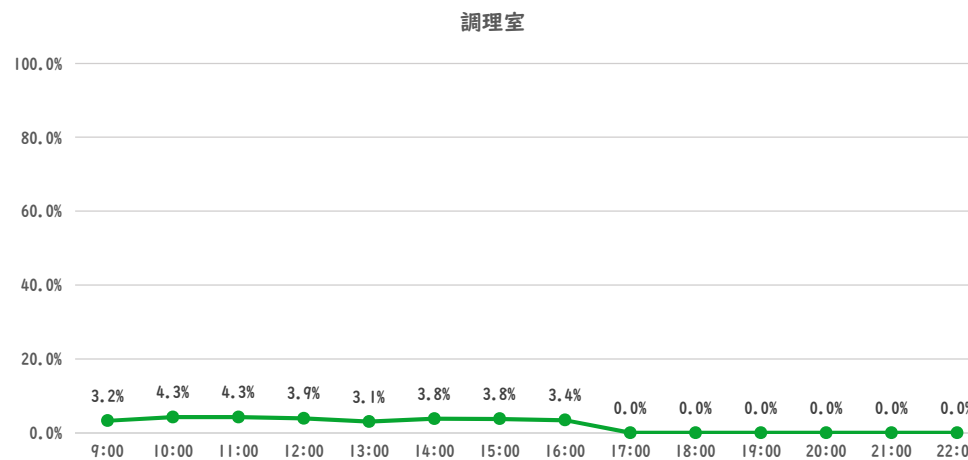
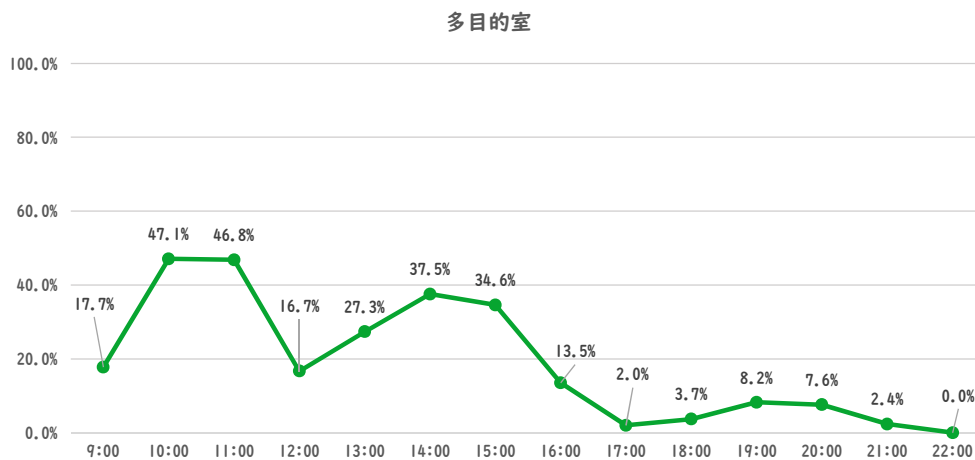
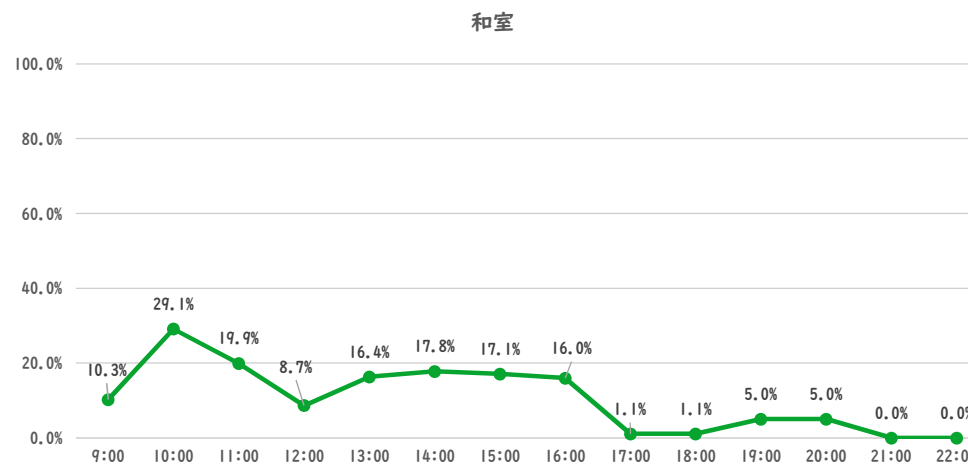
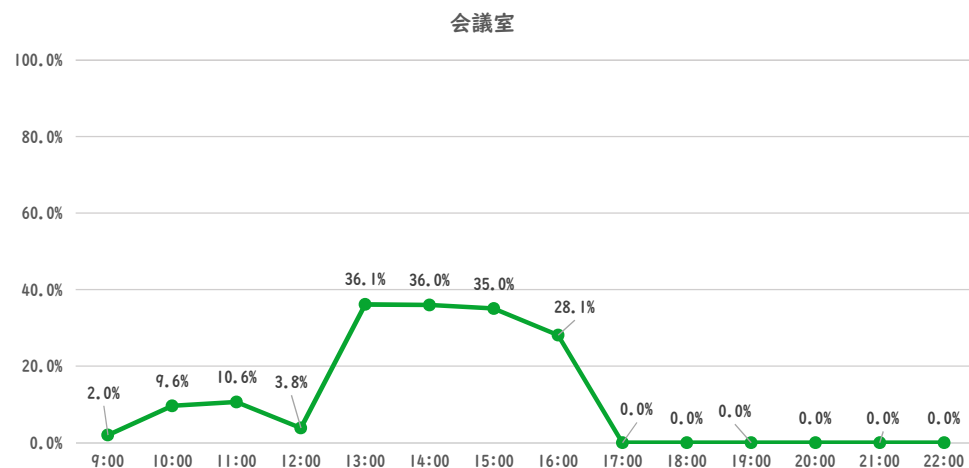
★8/6~9/30 新型コロナウイルス感染症の感染拡大防止のため休館, 10/31・12/19 選挙のため休館
 ★5/8~6/9・7/30~8/5 新型コロナウイルス感染症の感染拡大防止のため, 17:00までに時間を短縮して開館

	年間開館日数	年間開館時間	年間利用時間	稼働率	
				部屋別	全体
年間開館日数	249日	3067時間00分	441時間00分	14.4%	13.8%
平日開館日数	165日		408時間00分	13.3%	
休日開館日数	84日		758時間30分	24.7%	
年間休館日数	117日		86時間00分	2.8%	



	年間利用者数	年間利用件数
会議室	721人	130件
和室	1,659人	181件
多目的室	2,725人	262件
調理室	197人	27件
合計	5,302人	600件

部屋ごとの稼働率(年間平均・時間帯別)【折線グラフ】



【駒馬台コミュニティセンター】 開館時間 9:00~22:00

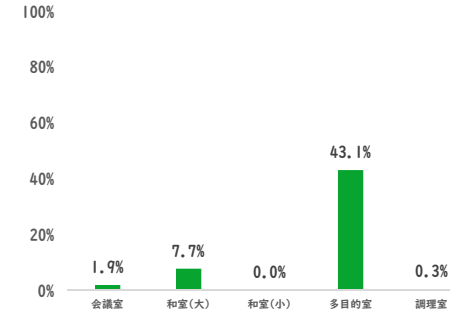
★8/6~9/30 新型コロナウイルス感染症の感染拡大防止のため休館, 10/31・12/19 選挙のため休館

★5/8~6/9・7/30~8/5 新型コロナウイルス感染症の感染拡大防止のため, 17:00までに時間を短縮して開館

年間開館日数	249日
平日開館日数	165日
休日開館日数	84日
年間休館日数	116日

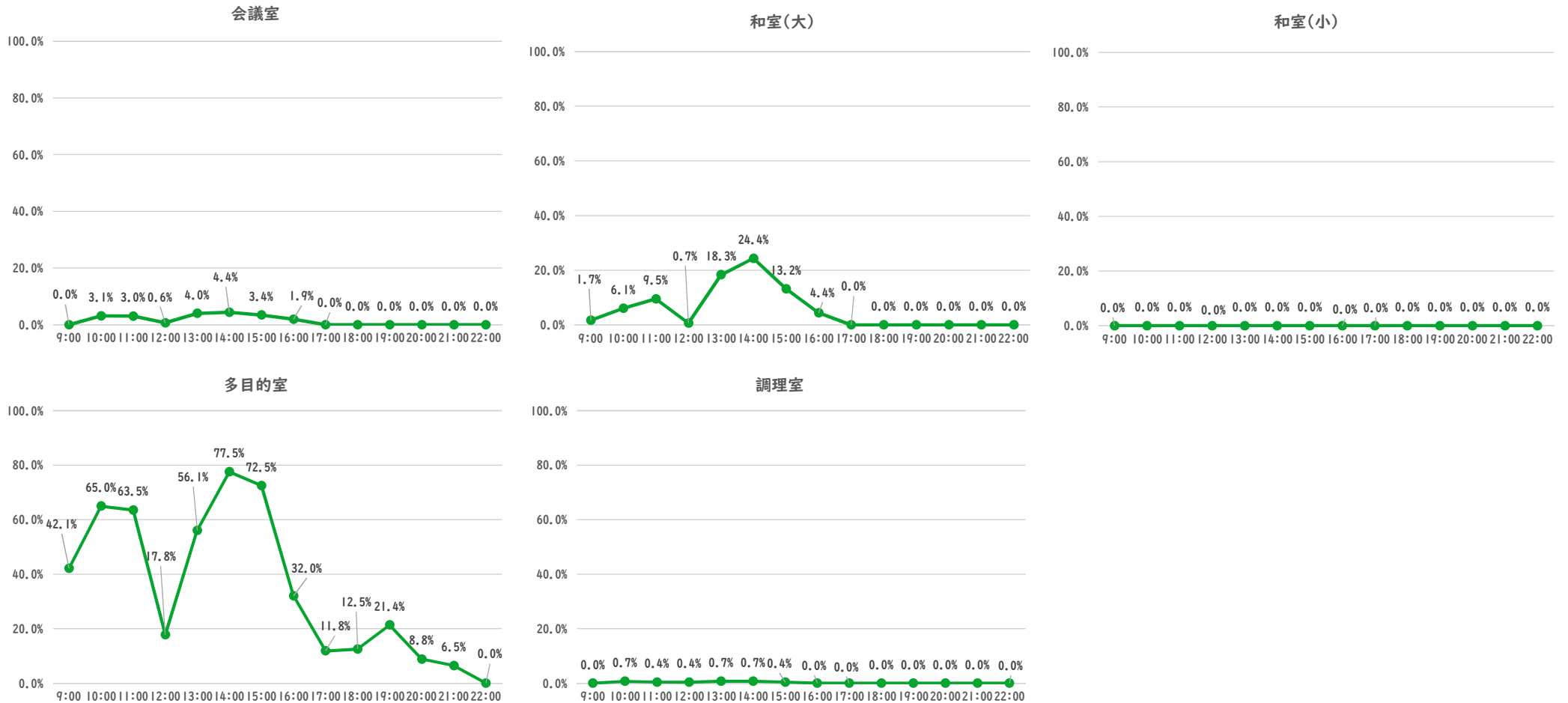
	年間開館時間	年間利用時間	稼働率	
			部屋別	全体
会議室	3067時間00分	57時間00分	1.9%	10.6%
和室(大)		235時間00分	7.7%	
和室(小)		0時間00分	0.0%	
多目的室		1321時間00分	43.1%	
調理室		9時間00分	0.3%	

部屋別稼働率



	年間利用者数	年間利用件数
会議室	141人	28件
和室(大)	902人	108件
和室(小)	0人	0件
多目的室	4,106人	473件
調理室	21人	4件
合計	5,170人	613件

部屋ごとの稼働率(年間平均・時間帯別)【折線グラフ】



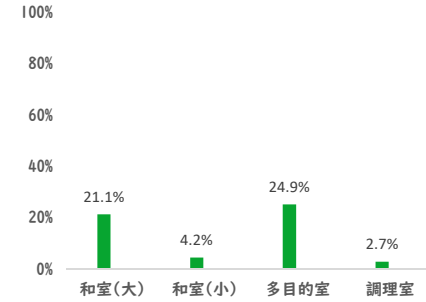
【龍ヶ崎コミュニティセンター】 開館時間 9:00~22:00

★8/6~9/30 新型コロナウイルス感染症の感染拡大防止のため休館, 10/31・12/19 選挙のため休館

★5/8~6/9・7/30~8/5 新型コロナウイルス感染症の感染拡大防止のため, 17:00までに時間を短縮して開館

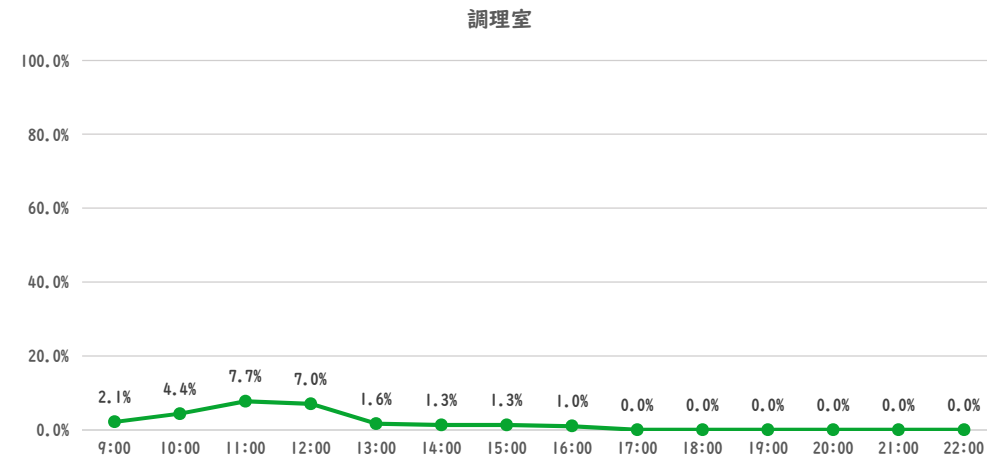
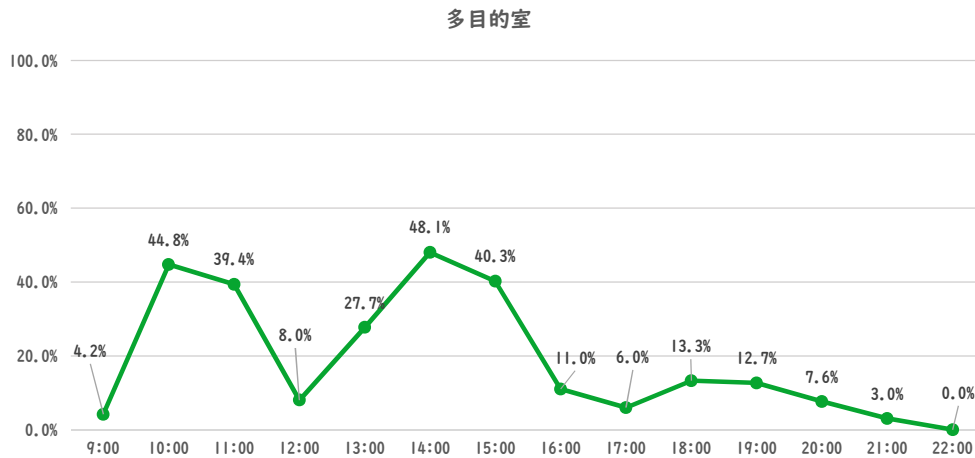
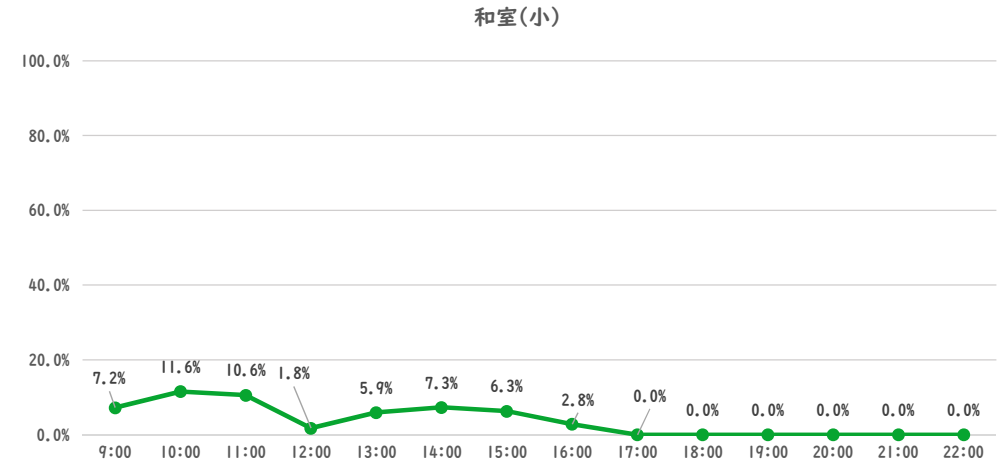
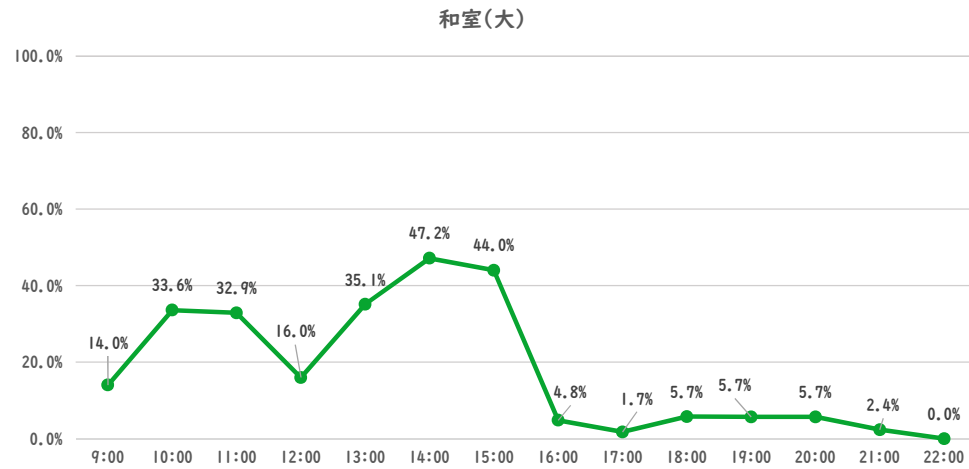
	年間開館日数	年間開館時間	年間利用時間	稼働率	
				部屋別	全体
年間開館日数	249日	3067時間00分	647時間30分	21.1%	13.2%
平日開館日数	165日		129時間30分	4.2%	
休日開館日数	84日		765時間00分	24.9%	
年間休館日数	116日		81時間30分	2.7%	
		和室(大)			
		和室(小)			
		多目的室			
		調理室			

部屋別稼働率



	年間利用者数	年間利用件数
和室(大)	2,253人	222件
和室(小)	231人	45件
多目的室	3,527人	309件
調理室	186人	27件
合計	6,197人	603件

部屋ごとの稼働率(年間平均・時間帯別)【折線グラフ】



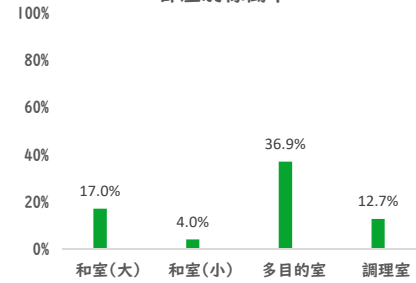
【龍ヶ崎西コミュニティセンター】 開館時間 9:00~22:00

★8/6~9/30 新型コロナウイルス感染症の感染拡大防止のため休館

★5/8~6/9・7/30~8/5 新型コロナウイルス感染症の感染拡大防止のため、17:00までに時間を短縮して開館

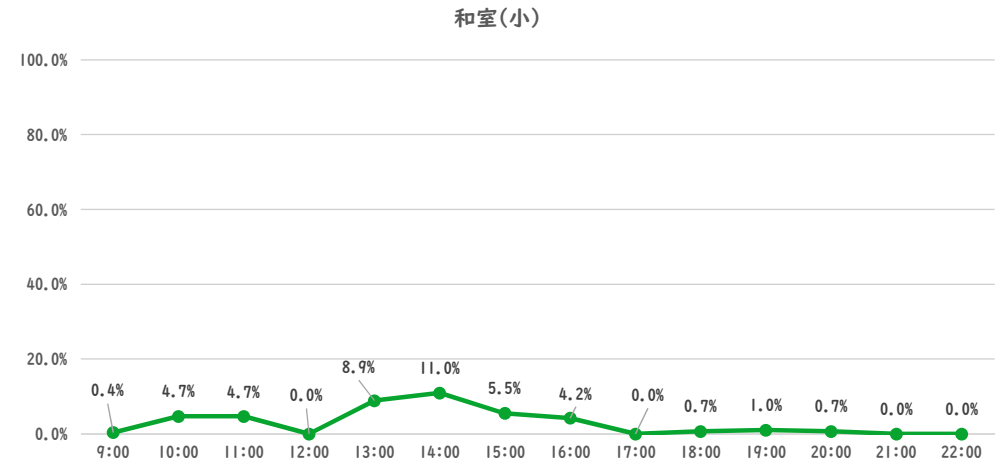
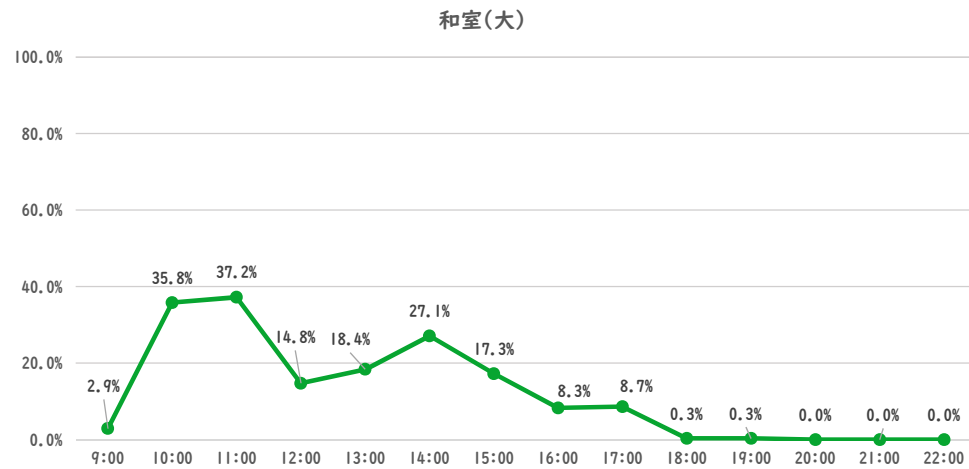
	年間開館日数	年間開館時間	年間利用時間	稼働率	
				部屋別	全体
年間開館日数	251日	3093時間00分	527時間00分	17.0%	17.7%
平日開館日数	165日		124時間00分	4.0%	
休日開館日数	86日		1141時間30分	36.9%	
年間休館日数	114日		392時間00分	12.7%	
		和室(大)			
		和室(小)			
		多目的室			
		調理室			

部屋別稼働率



	年間利用者数	年間利用件数
和室(大)	1,669人	215件
和室(小)	201人	52件
多目的室	4,119人	436件
調理室	916人	143件
合計	6,905人	846件

部屋ごとの稼働率(年間平均・時間帯別)【折線グラフ】



【久保台コミュニティセンター】

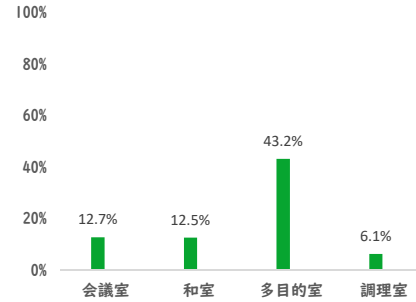
開館時間 9:00~22:00

★8/6~9/30 新型コロナウイルス感染症の感染拡大防止のため休館, 10/31・12/19 選挙のため休館

★5/8~6/9・7/30~8/5 新型コロナウイルス感染症の感染拡大防止のため, 17:00までに時間を短縮して閉館

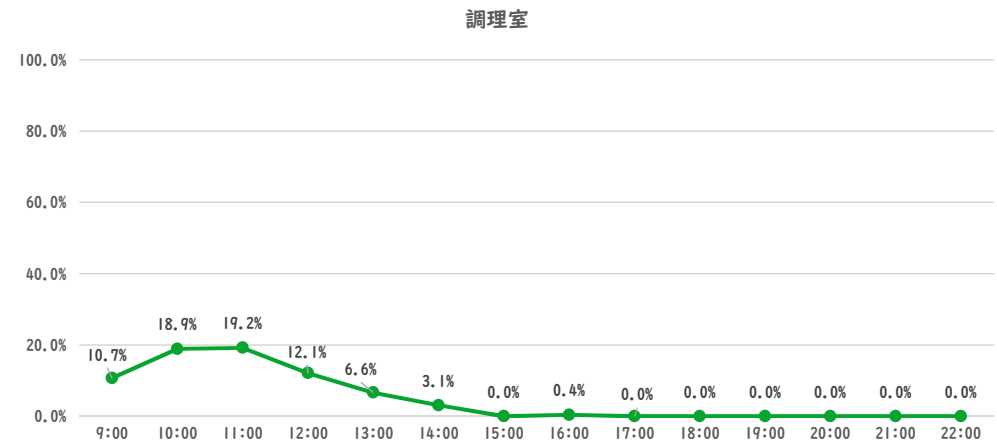
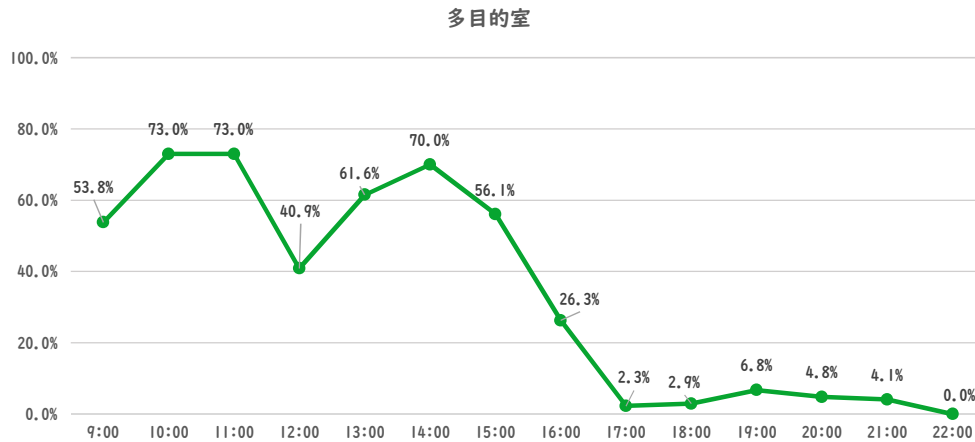
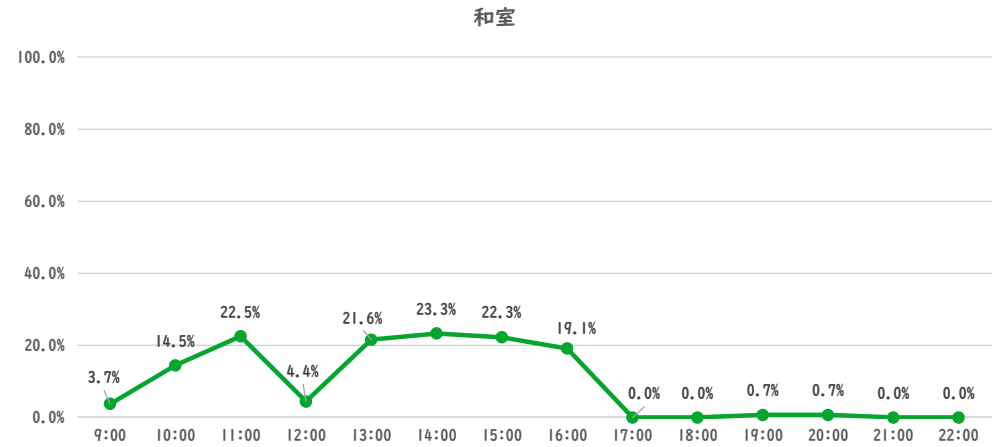
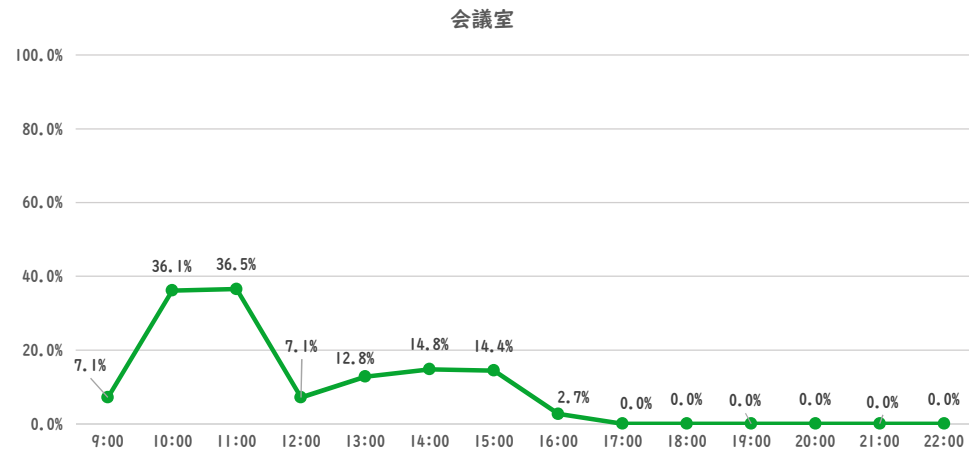
	年間開館日数	年間開館時間	年間利用時間	稼働率	
				部屋別	全体
年間開館日数	249日	3067時間00分	390時間30分	12.7%	18.7%
平日開館日数	165日		384時間30分	12.5%	
休日開館日数	84日		1324時間30分	43.2%	
年間休館日数	116日		188時間30分	6.1%	

部屋別稼働率



	年間利用者数	年間利用件数
会議室	824人	150件
和室	1,158人	136件
多目的室	4,620人	448件
調理室	347人	60件
合計	6,949人	794件

部屋ごとの稼働率(年間平均・時間帯別)【折線グラフ】



【城ノ内コミュニティセンター】 開館時間 9:00~22:00

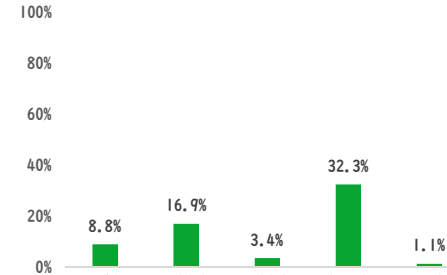
★8/6~9/30 新型コロナウイルス感染症の感染拡大防止のため休館

★5/8~6/9・7/30~8/5 新型コロナウイルス感染症の感染拡大防止のため、17:00までに時間を短縮して開館

年間開館日数	251日
平日開館日数	165日
休日開館日数	86日
年間休館日数	114日

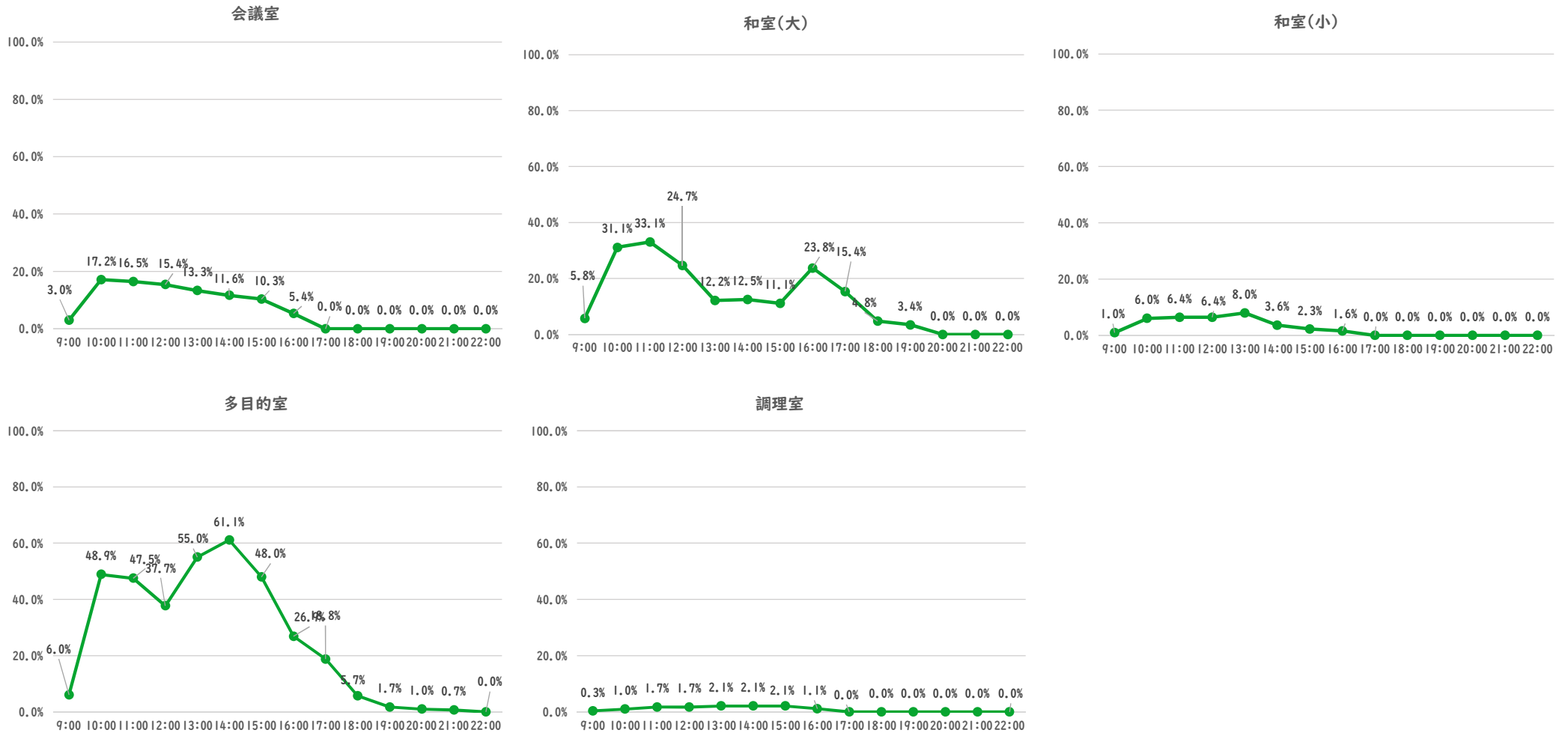
	年間開館時間	年間利用時間	稼働率	
			部屋別	全体
会議室		272時間00分	8.8%	12.5%
和室(大)		522時間00分	16.9%	
和室(小)	3093時間00分	106時間30分	3.4%	
多目的室		1000時間00分	32.3%	
調理室		34時間30分	1.1%	

部屋別稼働率



	年間利用者数	年間利用件数
会議室	522人	81件
和室(大)	1,523人	196件
和室(小)	146人	29件
多目的室	3,664人	373件
調理室	67人	11件
合計	5,922人	690件

部屋ごとの稼働率(年間平均・時間帯別)【折線グラフ】



【大昭ホール龍ヶ崎（文化会館）】

開館時間 9:00～22:00

★8/6～9/30 新型コロナウイルス感染症の感染拡大防止のため休館

★8/3.4.5看板書き換えのため休館

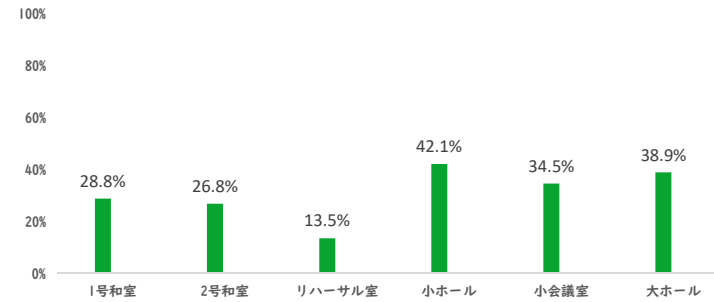
年間開館日数	257日
平日開館日数	159日
休日開館日数	98日
年間休館日数	108日

大ホール開館日数 241日

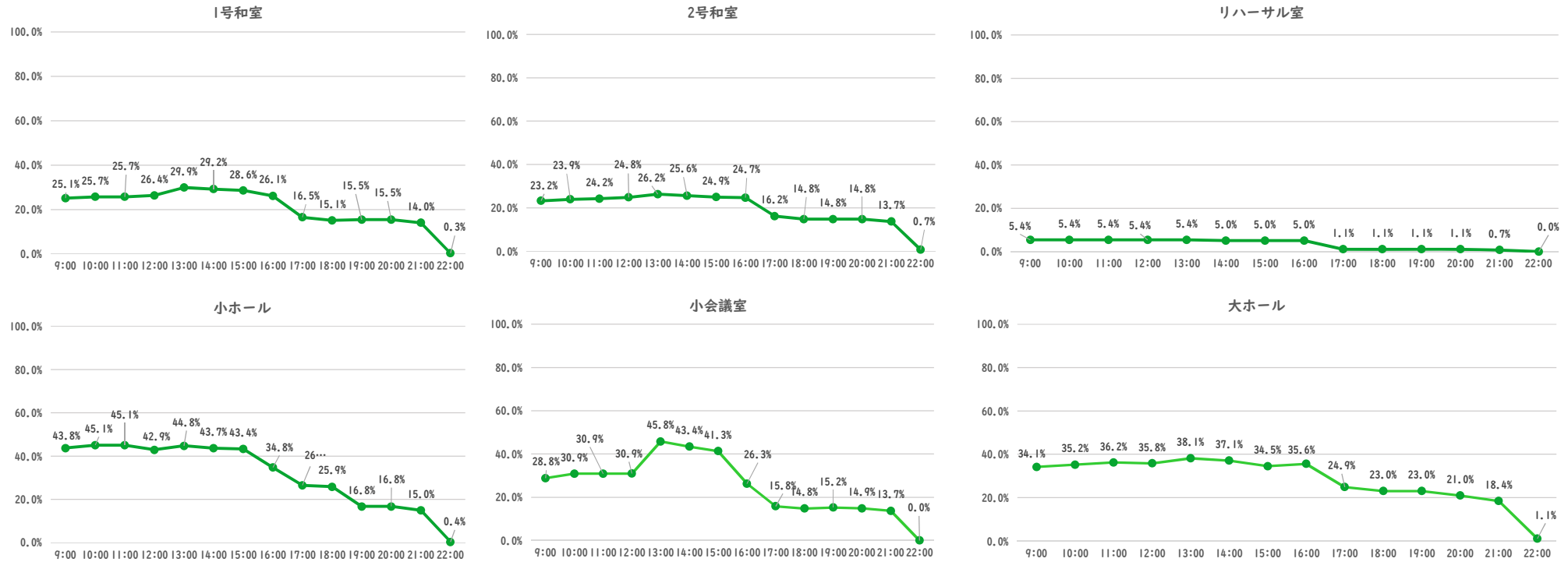
小ホール開館日数 245日

	年間開館時間	年間利用時間	稼働率	
			部屋別	全体
1号和室	2968時間00分	854時間00分	28.8%	32.9%
2号和室	2968時間00分	795時間00分	26.8%	
リハーサル室	968時間00分	131時間00分	13.5%	
小ホール	2960時間00分	1246時間00分	42.1%	
小会議室	2968時間00分	1025時間00分	34.5%	
大ホール	2918時間00分	1134時間00分	38.9%	

部屋別稼働率



部屋ごとの稼働率(年間平均・時間帯別)【折線グラフ】



【歴史民俗資料館】

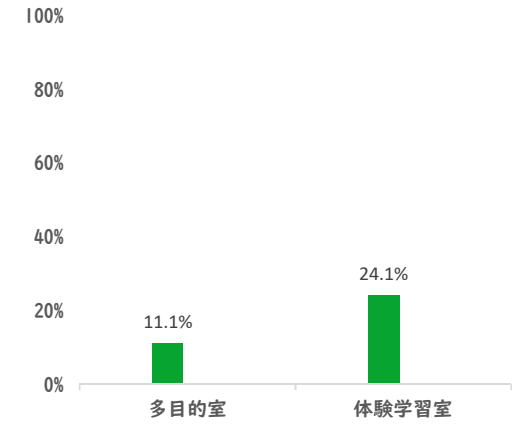
開館時間 9:00～17:00

★8/6～9/19 新型コロナウイルス感染症の感染拡大防止のため休館

年間開館日数	267日
平日開館日数	165日
休日開館日数	102日
年間休館日数	98日

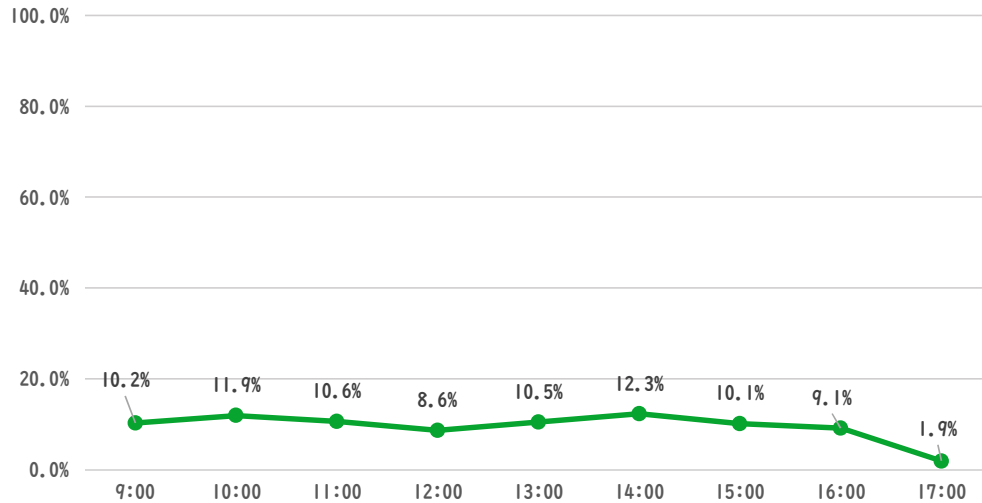
	年間開館時間	年間利用時間	稼働率	
			部屋別	全体
多目的室	2136時間00分	237時間00分	11.1%	17.6%
体験学習室		514時間00分	24.1%	

部屋別稼働率

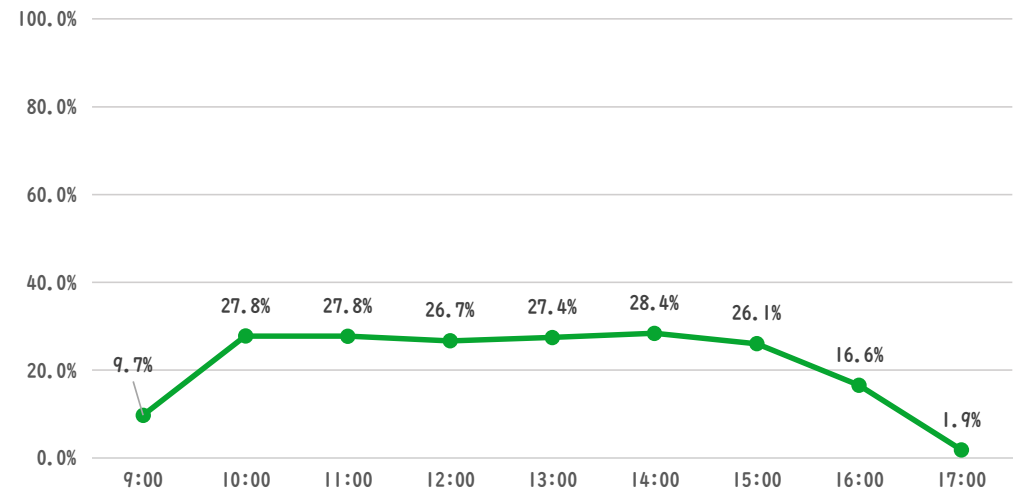


部屋ごとの稼働率(年間平均・時間帯別)【折線グラフ】

多目的室



体験学習室



【農業公園豊作村】

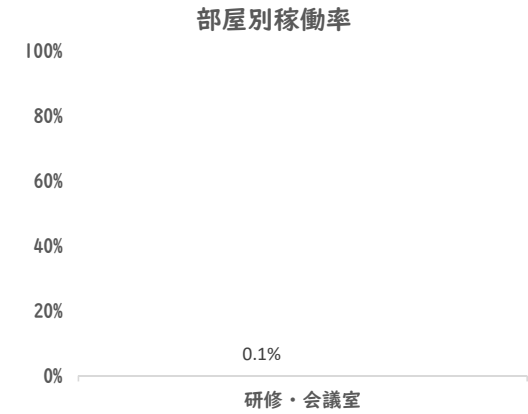
開館時間 9:00~21:00

★8/19~9/30 新型コロナウイルス感染症の感染拡大防止のため休館

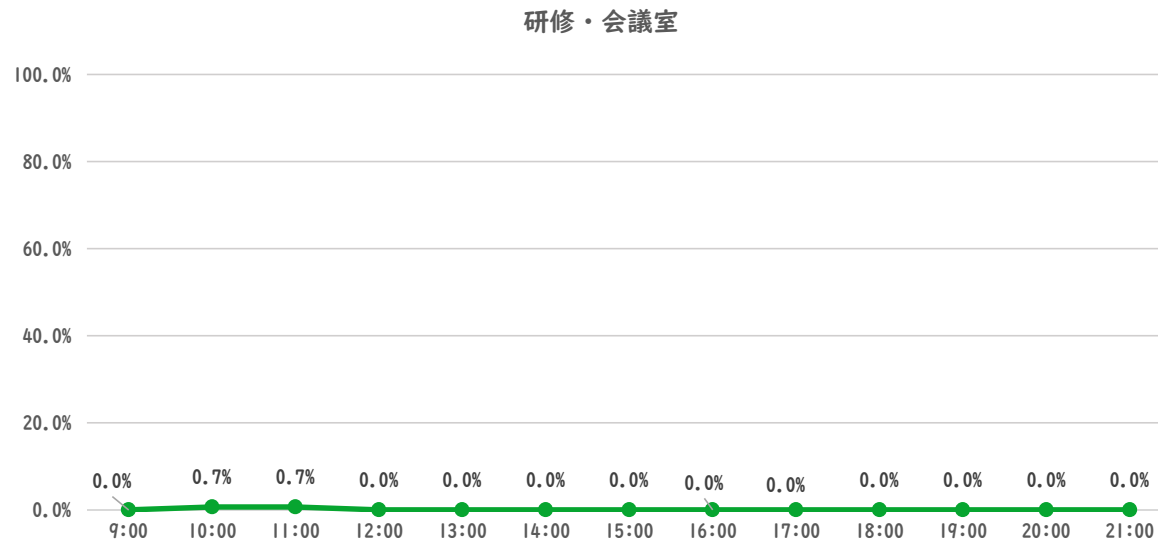
★11/7 電気点検のため休館

年間開館日数	270日
平日開館日数	168日
休日開館日数	102日
年間休館日数	95日

	年間開館時間	年間利用時間	稼働率	
			部屋別	全体
研修・会議室	3240時間00分	4時間00分	0.1%	0.1%



部屋ごとの稼働率(年間平均・時間帯別)【折線グラフ】



【たつのこアリーナ】

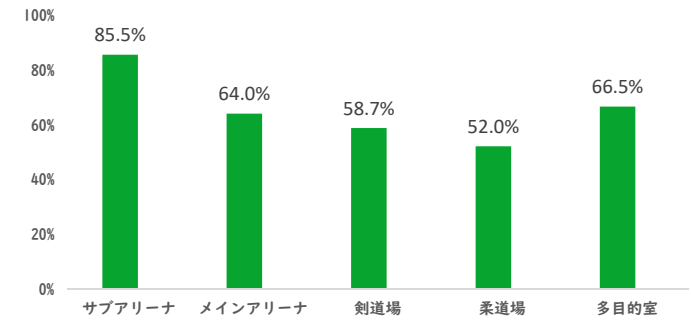
開館時間 9:00~22:00

★8/6~9/30 新型コロナウイルス感染症の感染拡大防止のため休館

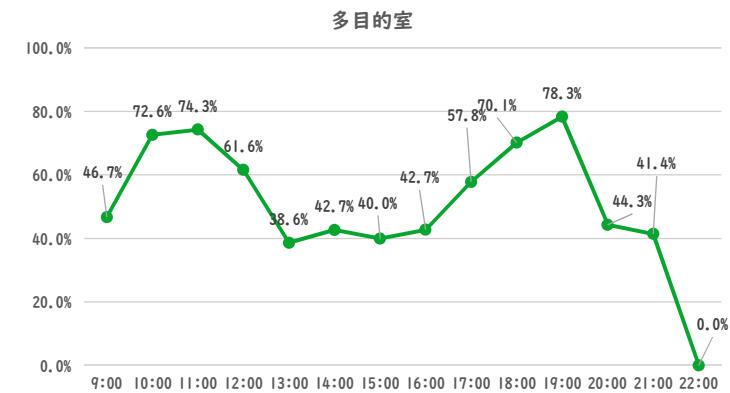
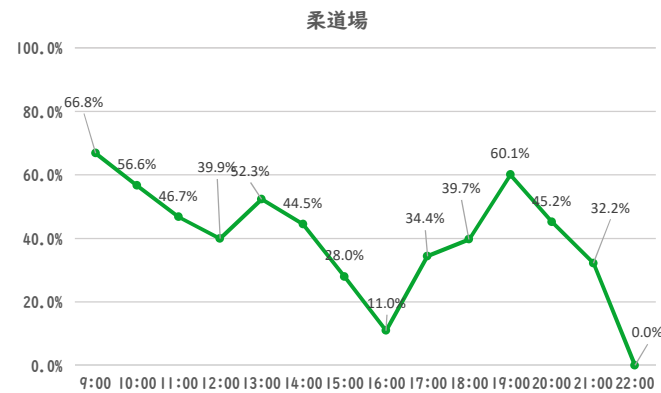
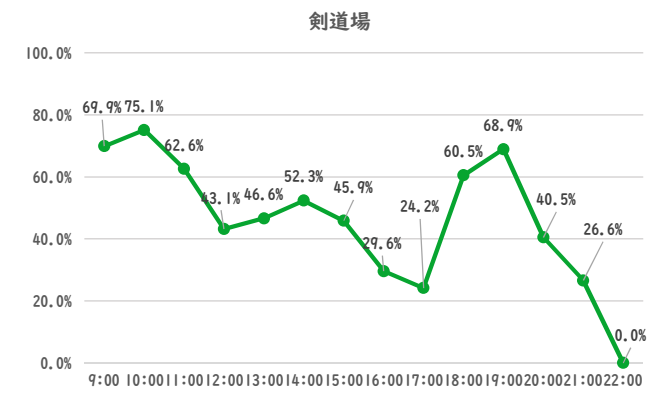
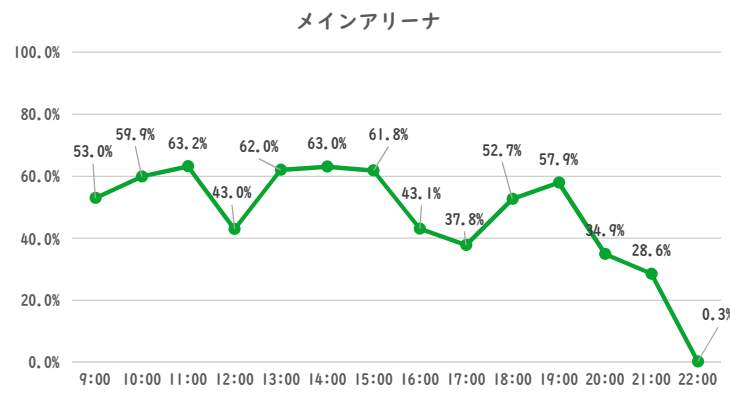
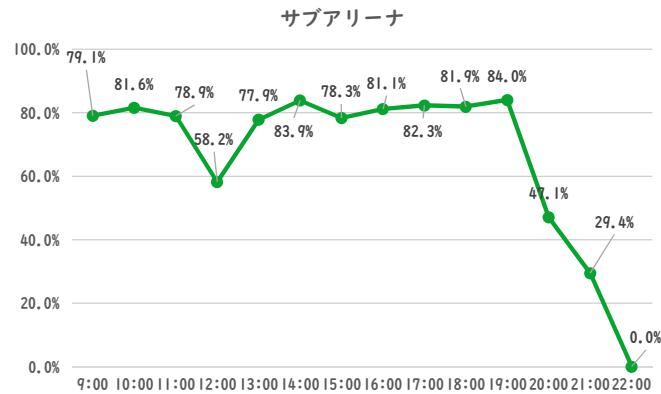
★5/7~6/10・8/1~8/5・1/27~3/21 新型コロナウイルス感染症の感染拡大防止のため、20:00までに時間を短縮して開館

	サブアリーナ	メインアリーナ	剣道場・柔道場	多目的室	年間開館時間	年間利用時間	稼働率		
							部屋別	全体	
							サブアリーナ	メインアリーナ	
年間開館日数	233日	232日	233日	233日	2779時間00分	2376時間00分	85.5%	65.3%	
平日開館日数	151日	151日	151日	151日	2666時間00分	1705時間30分	64.0%		
休日開館日数	82日	81日	82日	82日	剣道場	2779時間00分	1630時間00分		58.7%
年間休館日数	132日	133日	132日	132日	柔道場	2779時間00分	1445時間00分		52.0%
					多目的室	2672時間00分	1778時間00分		66.5%

部屋別稼働率



部屋ごとの稼働率(年間平均・時間帯別)【折線グラフ】



【TOKIWAスタジアム龍ヶ崎（たつのこスタジアム）】 開館時間 スタジアム 6：00～21：00

多目的運動場 8：00～16：00, 8：00～19：00 ※時期により時間が異なる

★8/6～9/30 新型コロナウイルス感染症の感染拡大防止のため休館

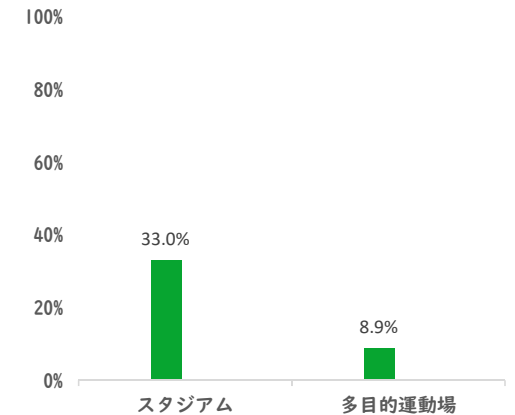
★10/1～10/17 芝生養生のため休館（たつのこスタジアムのみ）

★3/1～3/21 新型コロナウイルス感染症の感染拡大防止のため20：00までに短縮して開館

スタジアム	年間開館日数	181日
	平日開館日数	114日
	休日開館日数	67日
	年間休館日数	184日

	年間開館時間	年間利用時間	稼働率	
			部屋別	全体
スタジアム	2634時間00分	870時間00分	33.0%	21.9%
多目的運動場	2259時間00分	200時間00分	8.9%	

部屋別稼働率

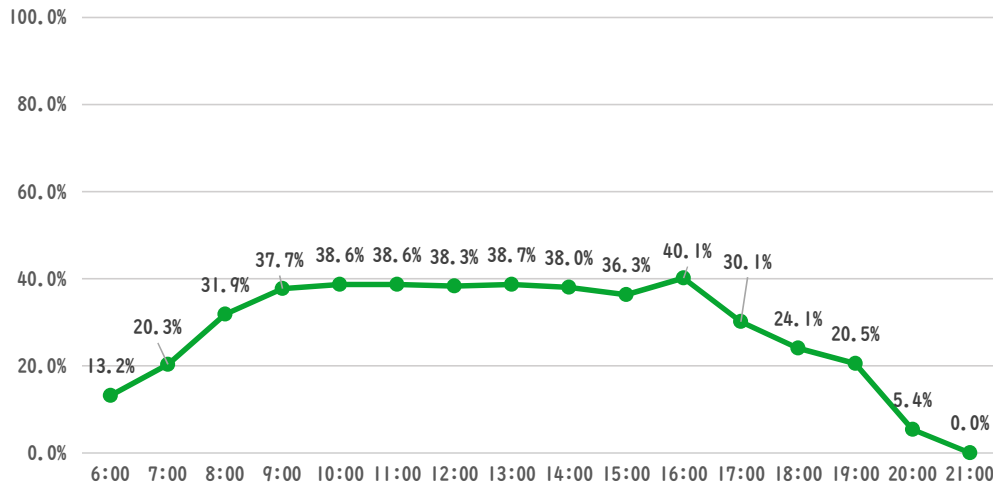


※スタジアム・多目的運動場は芝生養生のため、1～2月は休館。

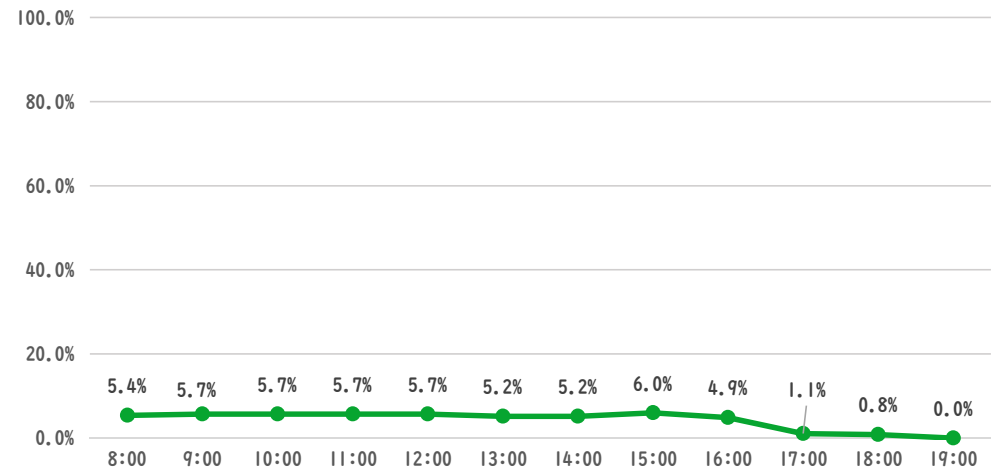
多目的運動場	年間開館日数	246日
	平日開館日数	167日
	休日開館日数	79日
	年間休館日数	119日

部屋ごとの稼働率(年間平均・時間帯別)【折線グラフ】

スタジアム



多目的運動場



【流通経済大学龍ヶ崎フィールド（たつのこフィールド）】

開館時間 9：00～21：00

★8/6～9/30 新型コロナウイルス感染症の感染拡大防止のため休館

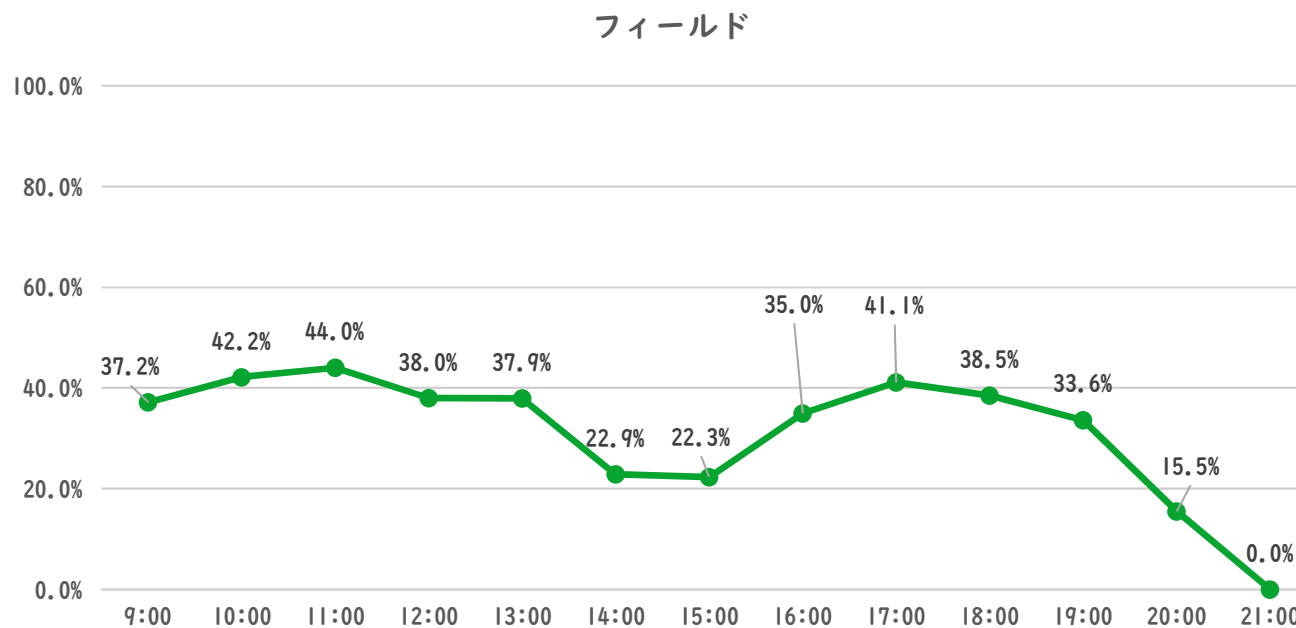
★11/15～3/31まで改修工事のため休館

★5/7～6/10・8/1～8/5 新型コロナウイルス感染症の感染拡大防止のため、20：00までに時間を短縮して開館

年間開館日数	151日
平日開館日数	94日
休日開館日数	57日
年間休館日数	214日

	年間開館時間	年間利用時間	稼働率
フィールド	1764時間00分	1076時間30分	61.0%

稼働率(年間平均・時間帯別)【折線グラフ】



【高砂体育館・北文間体育館】

開館時間 高砂体育館 9:00~22:00

開館時間 北文間体育館 9:00~22:00

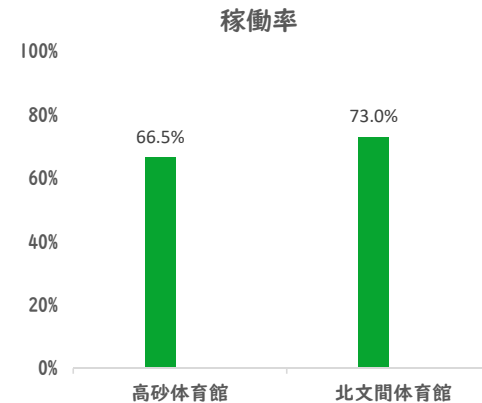
★8/6~9/30 新型コロナウイルス感染症の感染拡大防止のため休館

★6/1・3・4 バドミントンコートライン引きのため休館（北文間体育館）

★5/7~6/10・8/1~8/5・1/27~3/21 新型コロナウイルス感染症の感染拡大防止のため、20:00までに時間を短縮して開館

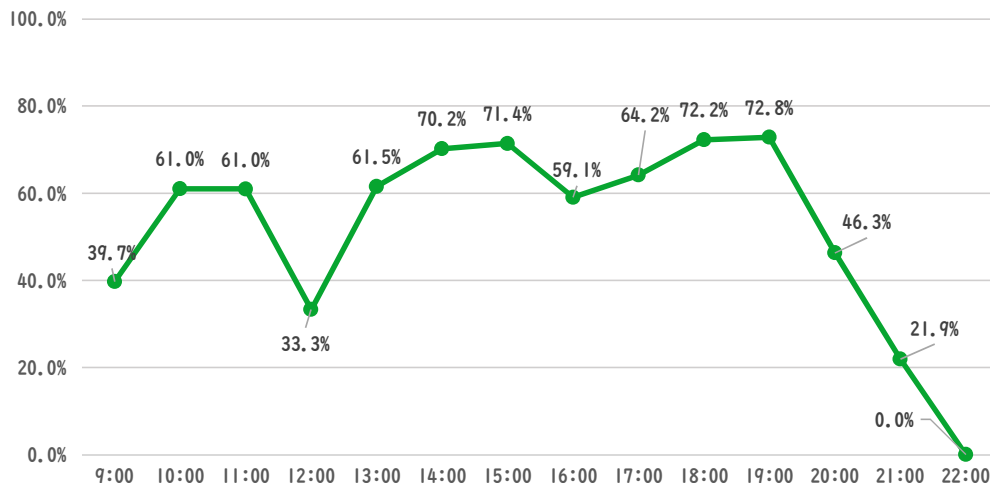
高砂体育館	年間開館日数	259日
	平日開館日数	162日
	休日開館日数	97日
	年間休館日数	106日
北文間体育館	年間開館日数	255日
	平日開館日数	159日
	休日開館日数	96日
	年間休館日数	110日

	年間開館時間	年間利用時間	稼働率
高砂体育館	3194時間00分	2123時間00分	66.5%
北文間体育館	3159時間00分	2304時間30分	73.0%



体育館ごとの稼働率(年間平均・時間帯別)【折線グラフ】

高砂体育館



北文間体育館

