

# 令和5年度 公共施設稼働状況調査

龍ヶ崎市 総務部 管財課

## 目次

地域福社会館	1	馴馬台コミュニティセンター	15
ふるさとふれあい公園	2	龍ヶ崎コミュニティセンター	16
元気サロン松葉館	3	龍ヶ崎西コミュニティセンター	17
総合福祉センター	4	久保台コミュニティセンター	18
市民活動センター	5	城ノ内コミュニティセンター	19
市民交流プラザ	6	大昭ホール龍ヶ崎（文化会館）	20
松葉コミュニティセンター	7	歴史民俗資料館	21
長戸コミュニティセンター	8	農業公園豊作村	22
大宮コミュニティセンター	9	たつのごアリーナ	23
北文間コミュニティセンター	10	TOKIWAスタジアム龍ヶ崎 （たつのごスタジアム）	24
馴柴コミュニティセンター	11	流通経済大学龍ヶ崎フィールド （たつのごフィールド）	25
長山コミュニティセンター	12	高砂体育館・北文間体育館	26
川原代コミュニティセンター	13		
八原コミュニティセンター	14		



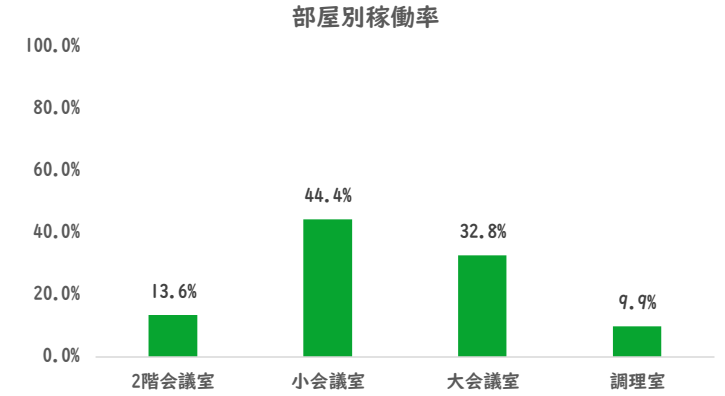
※市民交流プラザ、コミュニティセンターは年間利用者数・利用件数も記載しています。

【地域福祉会館】

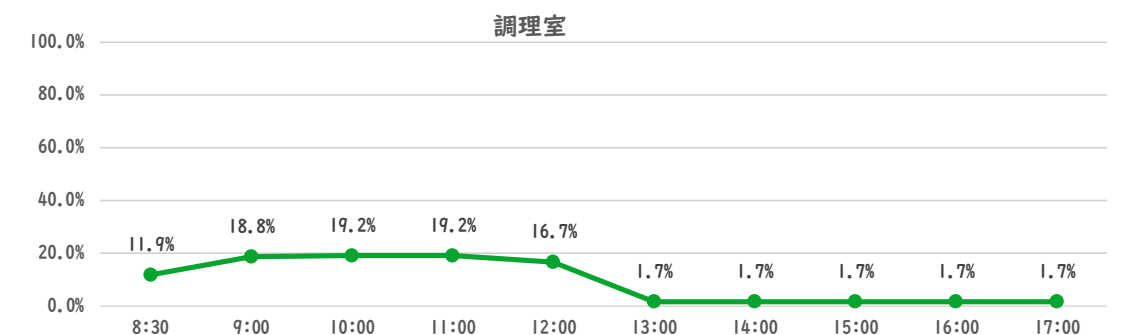
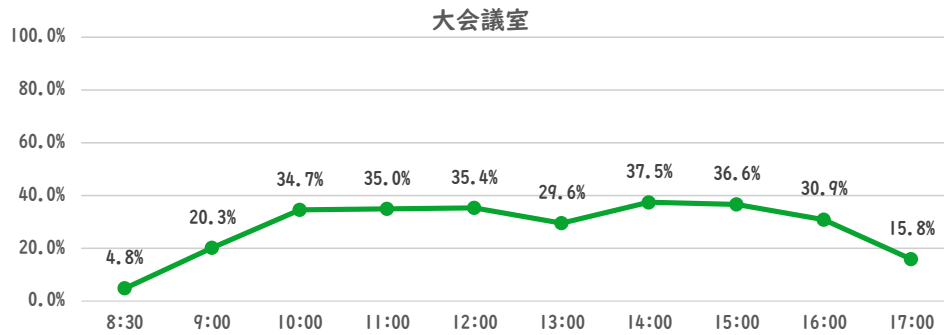
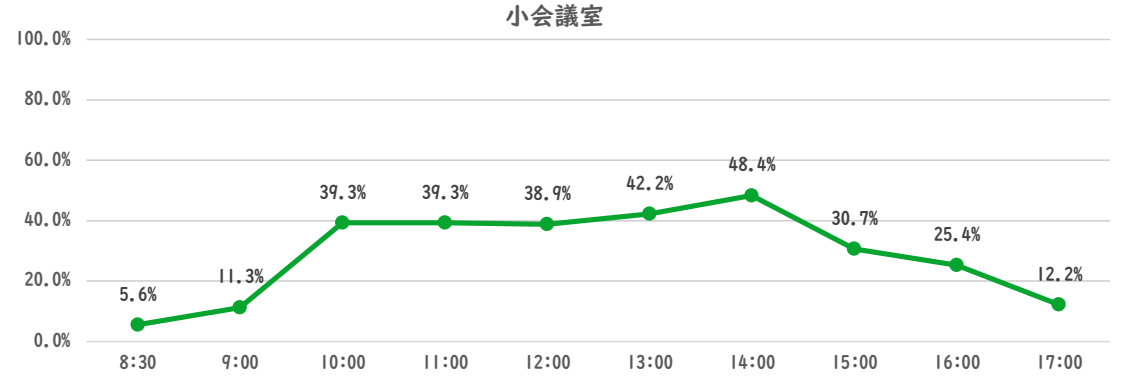
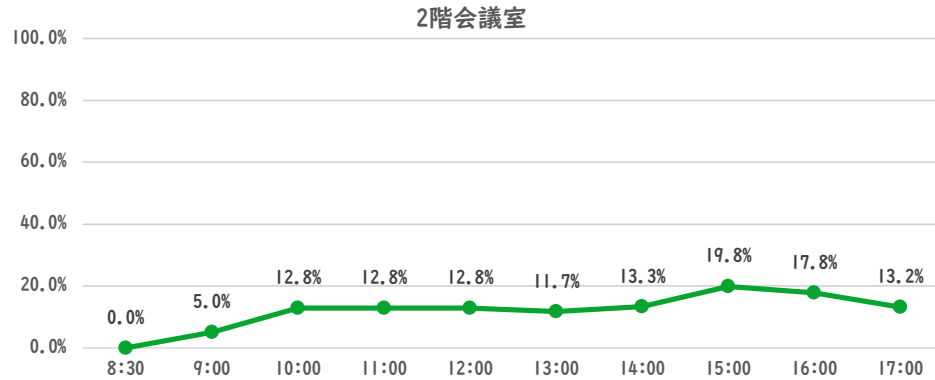
開館時間 8:30~17:15

年間開館日数	253日
平日開館日数	243日
休日開館日数	10日
年間休館日数	112日

	年間開館時間	年間利用時間	稼働率	
			部屋別	全体
2階会議室	2126時間15分	289時間00分	13.6%	25.2%
小会議室		945時間00分	44.4%	
大会議室		698時間00分	32.8%	
調理室		211時間30分	9.9%	



部屋ごとの稼働率(年間平均・時間帯別)【折線グラフ】

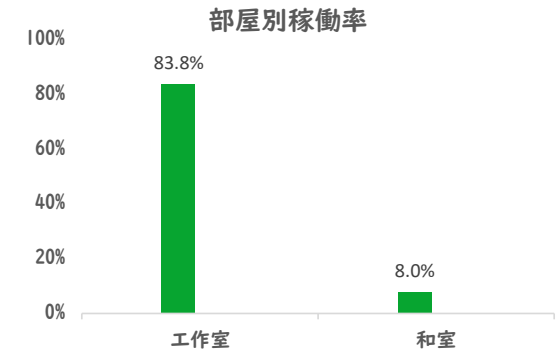


# 【ふるさとふれあい公園】

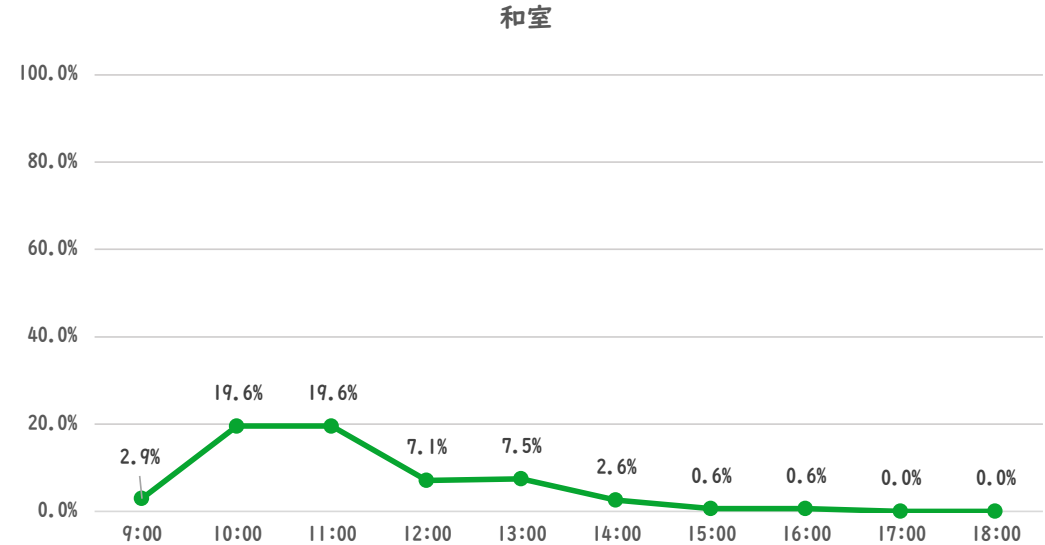
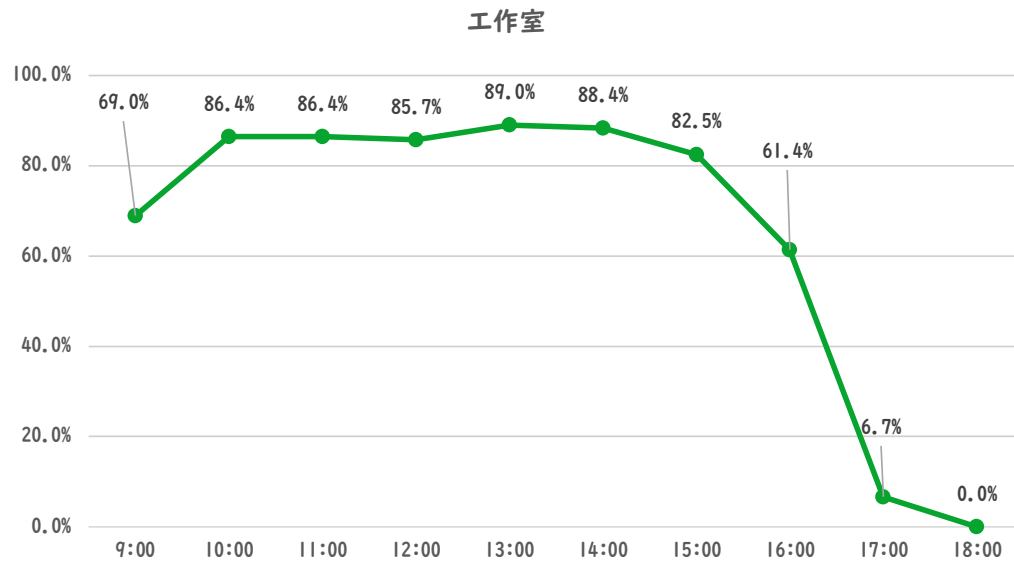
開館時間 9:00~18:00(5~9月)、9:00~17:00(左記以外の期間)

年間開館日数	311日
平日開館日数	194日
休日開館日数	117日
年間休館日数	54日

	年間開館時間	年間利用時間	稼働率	
			部屋別	全体
工作室	2587時間00分	2169時間00分	83.8%	45.9%
和室		206時間30分	8.0%	



部屋ごとの稼働率(年間平均・時間帯別)【折線グラフ】

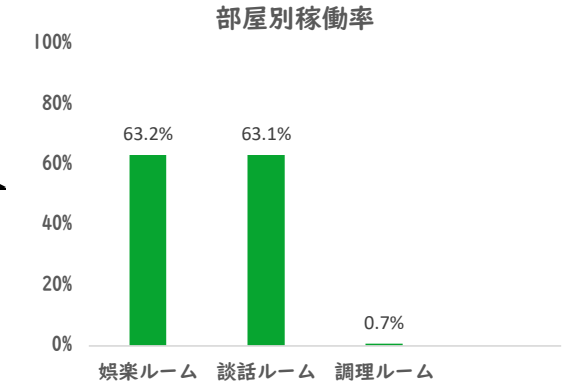


【元気サロン松葉館】

開館時間 9:00~16:00

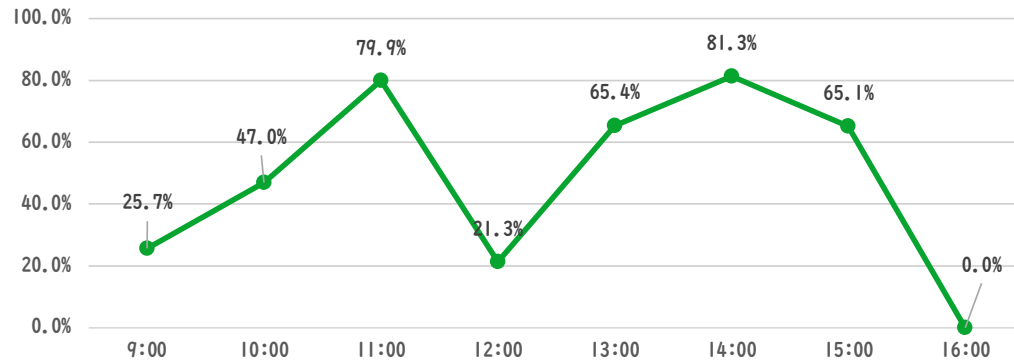
年間開館日数	253日
平日開館日数	243日
休日開館日数	10日
年間休館日数	112日

	年間開館時間	年間利用時間	稼働率	
			部屋別	全体
娯楽ルーム	1701時間00分	1075時間00分	63.2%	42.3%
談話ルーム		1073時間30分	63.1%	
調理ルーム		11時間30分	0.7%	

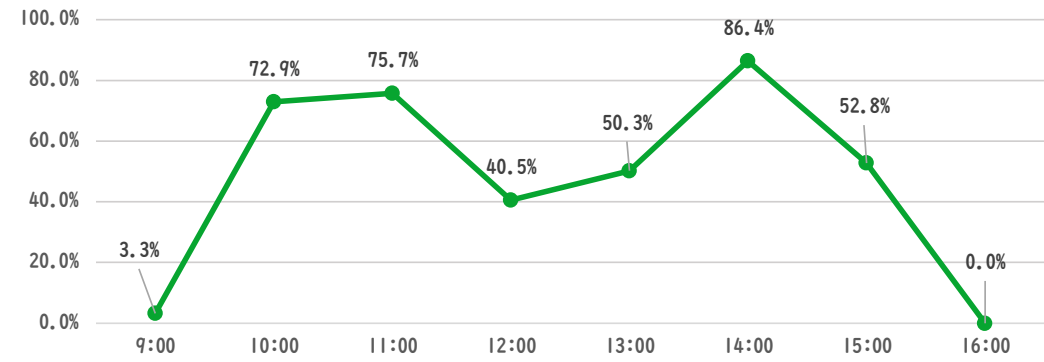


部屋ごとの稼働率(年間平均・時間帯別)【折線グラフ】

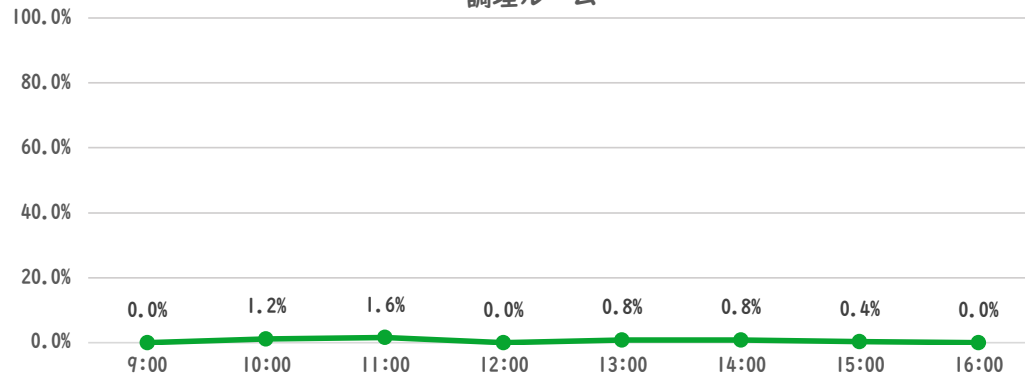
娯楽ルーム



談話ルーム



調理ルーム



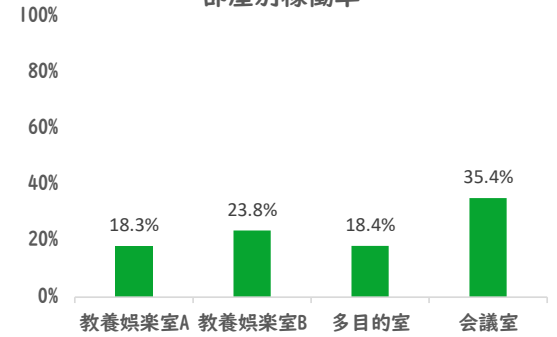
【総合福祉センター】

開館時間 9:00~17:00

年間開館日数	311日
平日開館日数	243日
休日開館日数	68日
年間休館日数	54日

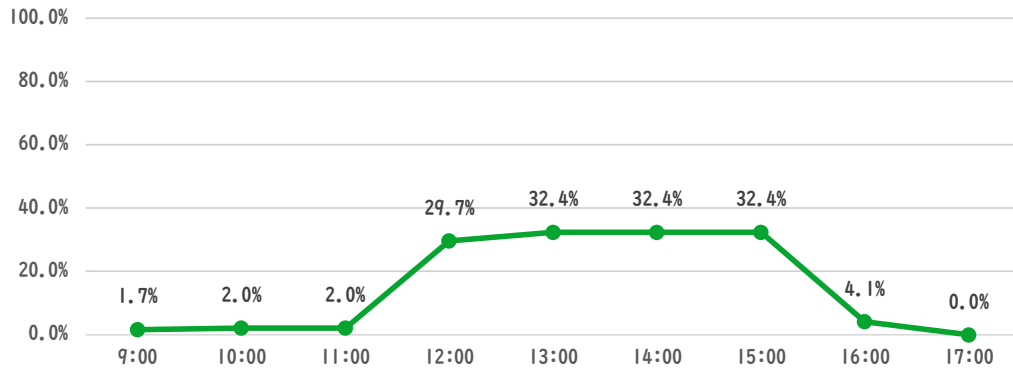
	年間開館時間	年間利用時間	稼働率	
			部屋別	全体
教養娯楽室A	2456時間00分	448時間30分	18.3%	20.1%
教養娯楽室B		583時間30分	23.8%	
多目的室		451時間00分	18.4%	
会議室		869時間30分	35.4%	

部屋別稼働率

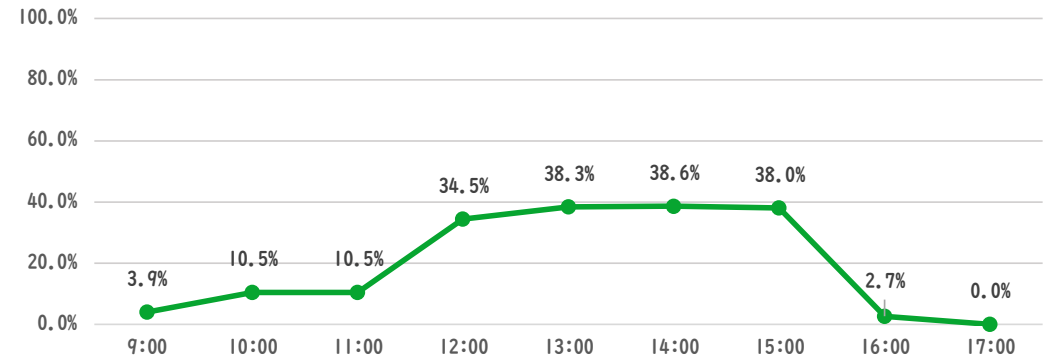


部屋ごとの稼働率(年間平均・時間帯別)【折線グラフ】

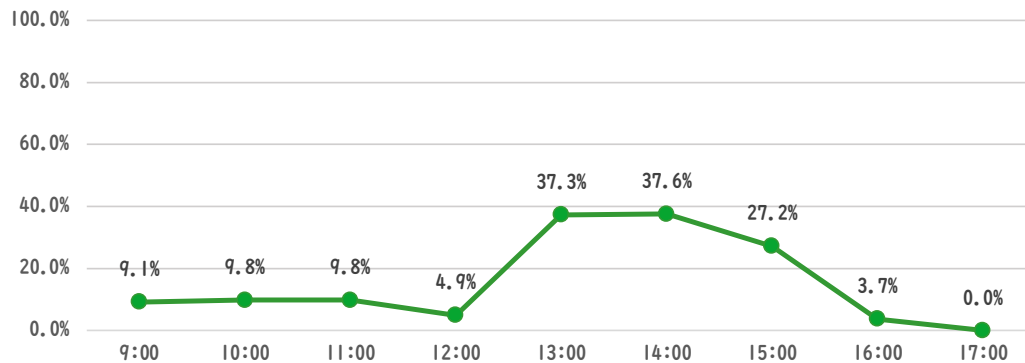
教養娯楽室A



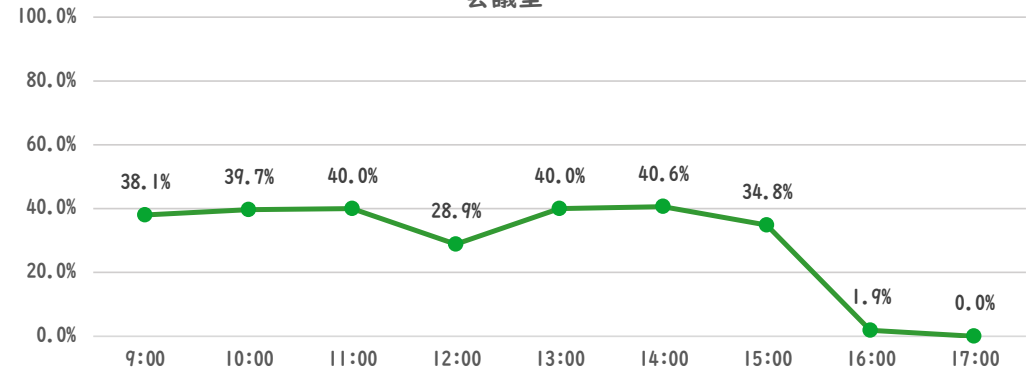
教養娯楽室B



多目的室



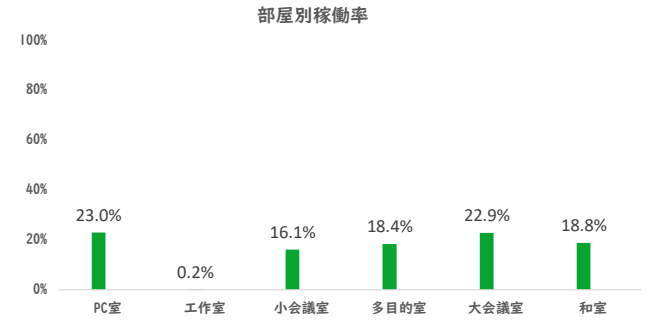
会議室



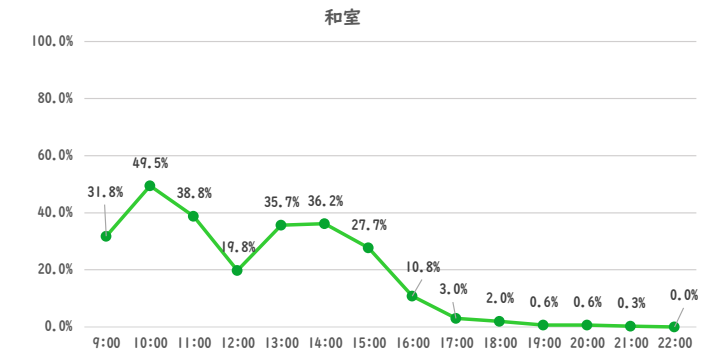
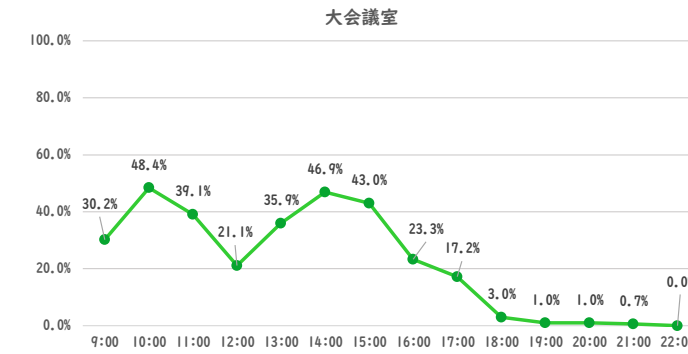
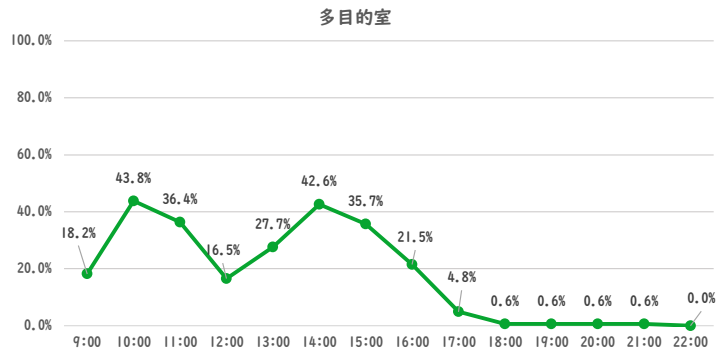
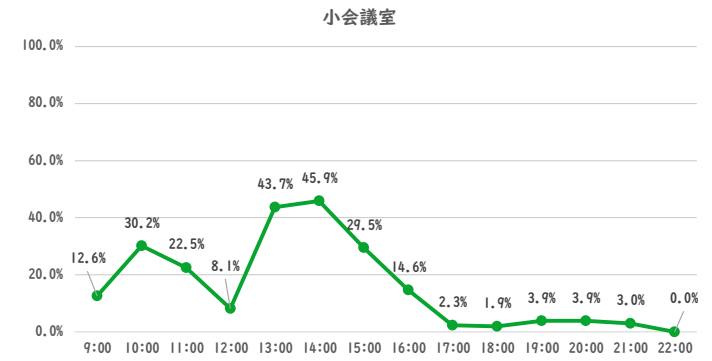
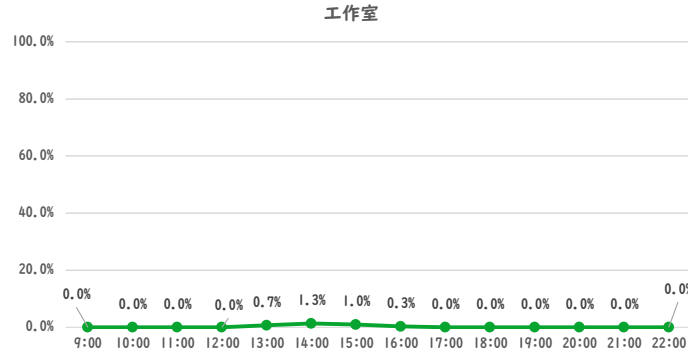
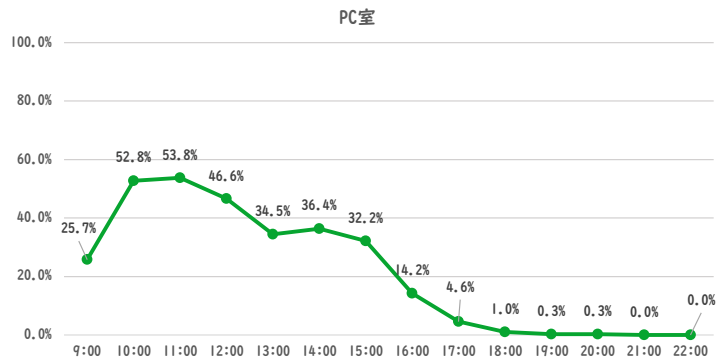
【市民活動センター】 開館時間 9:00~22:00

年間開館日数	308日
平日開館日数	197日
休日開館日数	111日
年間休館日数	57日

	年間開館時間	年間利用時間	稼働率	
			部屋別	全体
PC室	4004時間00分	920時間30分	23.0%	16.6%
工作室		10時間00分	0.2%	
小会議室		646時間30分	16.1%	
多目的室		736時間30分	18.4%	
大会議室		917時間30分	22.9%	
和室		752時間00分	18.8%	



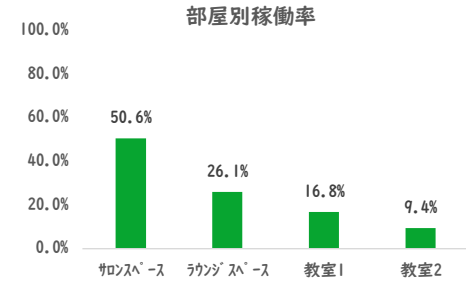
部屋ごとの稼働率(年間平均・時間帯別)【折線グラフ】



【市民交流プラザ】 開館時間 9:00~17:00(サロンスペース, ラウンジスペース) 9:00~22:00(教室1, 教室2)

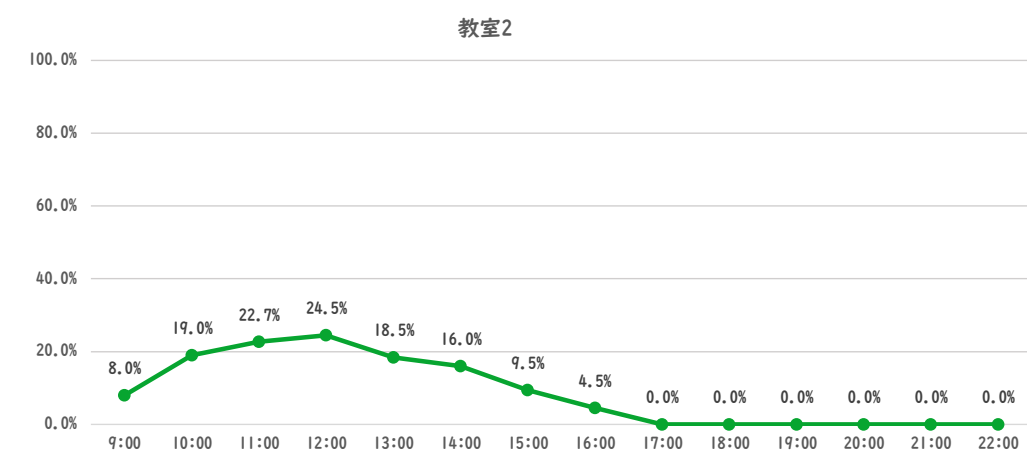
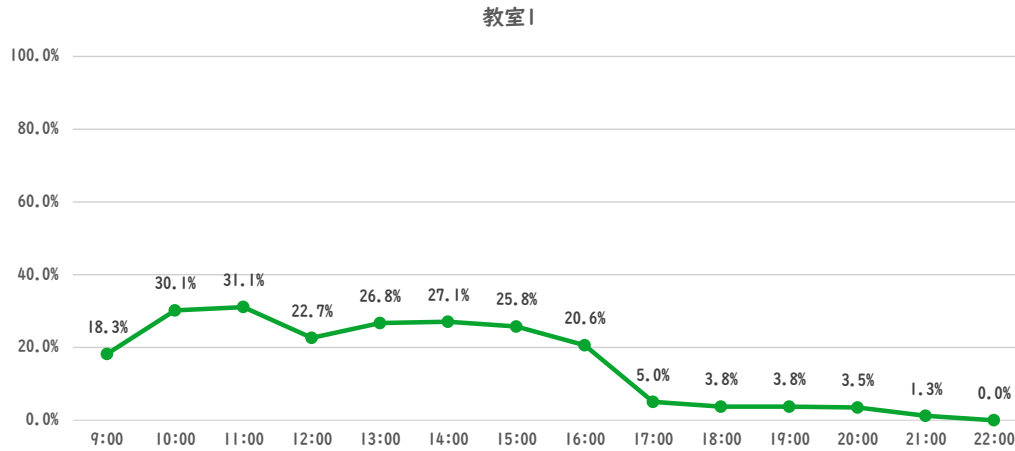
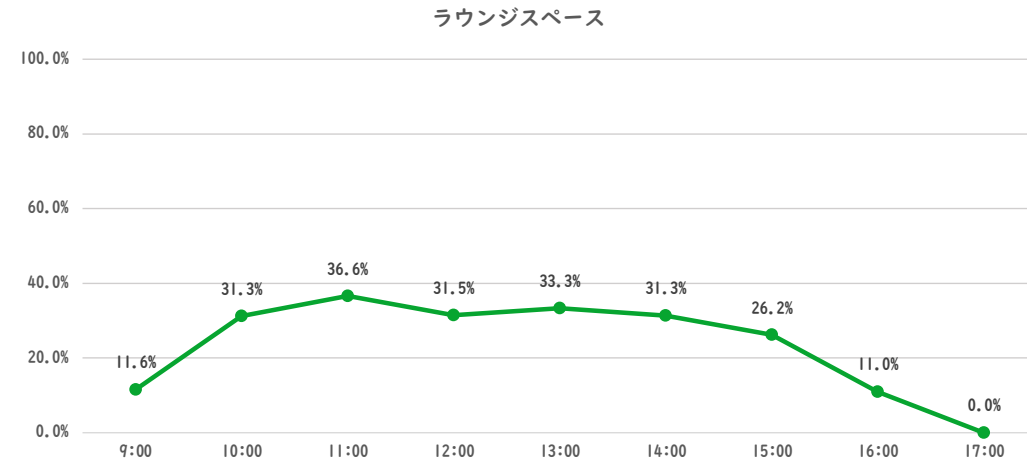
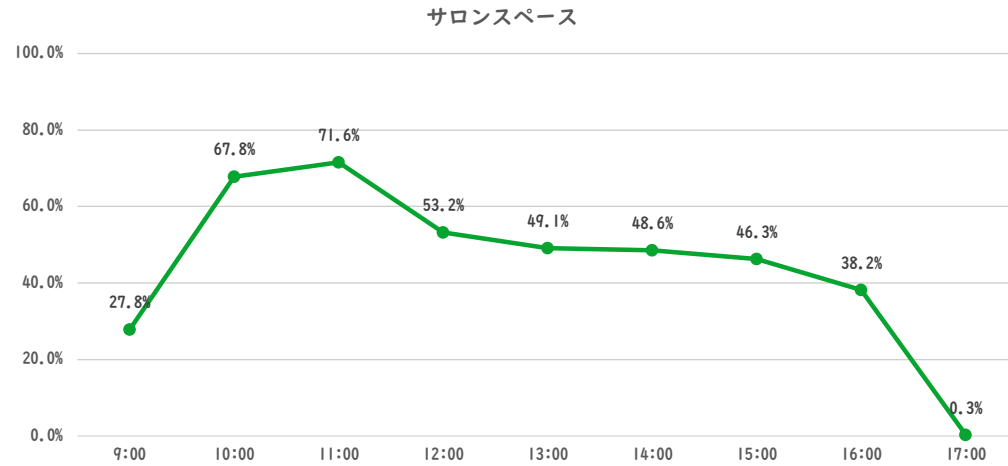
年間開館日数	309日
平日開館日数	194日
休日開館日数	115日
年間休館日数	56日

	年間開館時間	年間利用時間	稼働率	
			部屋別	全体
サロンスペース	2472時間00分	1251時間30分	50.6%	22.7%
ラウンジスペース		645時間30分	26.1%	
教室1	4017時間00分	675時間00分	16.8%	
教室2		379時間00分	9.4%	



	年間利用者数	年間利用件数
サロンスペース	3,464人	477件
ラウンジスペース	1,981人	235件
教室1	1,104人	203件
教室2	626人	143件
合計	7,175人	1,058件

部屋ごとの稼働率(年間平均・時間帯別)【折線グラフ】



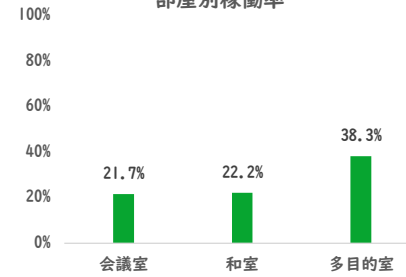
【松葉コミュニティセンター】

開館時間 9:00~22:00

年間開館日数	296日
平日開館日数	196日
休日開館日数	100日
年間休館日数	69日

	年間開館時間	年間利用時間	稼働率	
			部屋別	全体
会議室	3861時間00分	836時間30分	21.7%	27.4%
和室		857時間00分	22.2%	
多目的室		1478時間30分	38.3%	

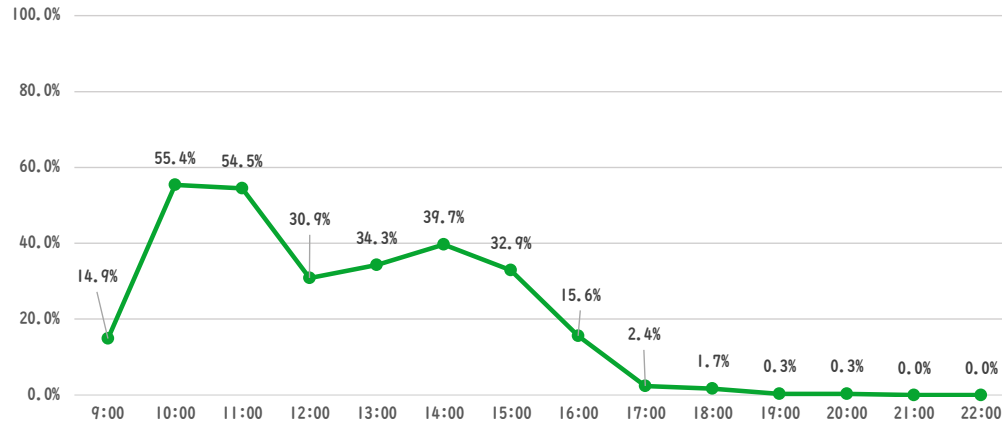
部屋別稼働率



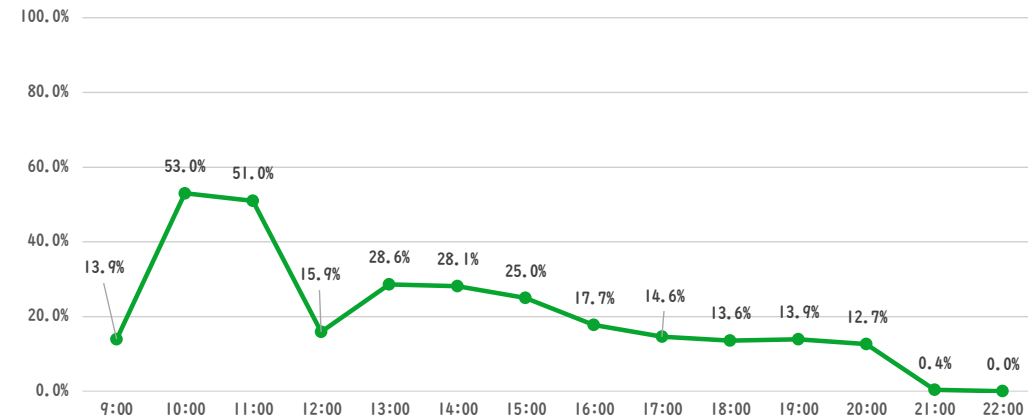
	年間利用者数	年間利用件数
会議室	2,185人	305件
和室	2,824人	297件
多目的室	7,339人	515件
合計	12,348人	1,117件

部屋ごとの稼働率(年間平均・時間帯別)【折線グラフ】

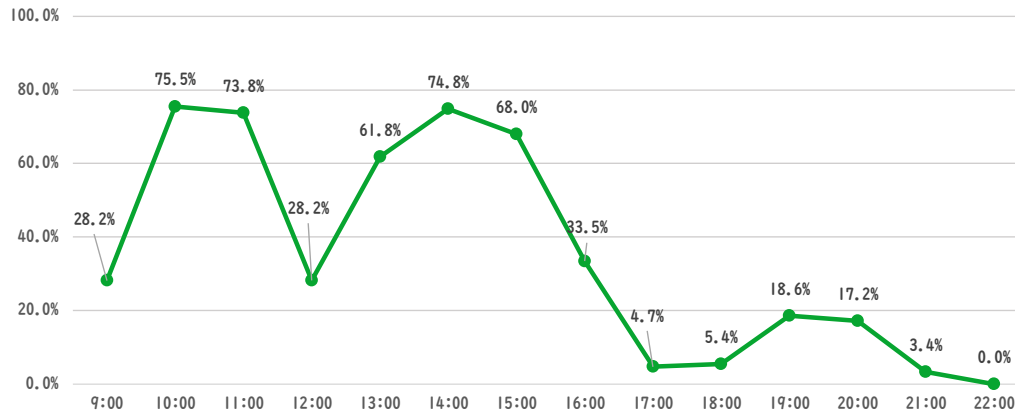
会議室



和室



多目的室



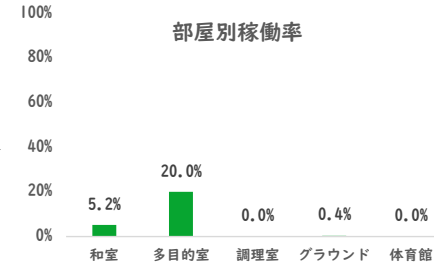


【長戸コミュニティセンター】

開館時間 9:00~22:00

年間開館日数	295日
平日開館日数	196日
休日開館日数	99日
年間休館日数	70日

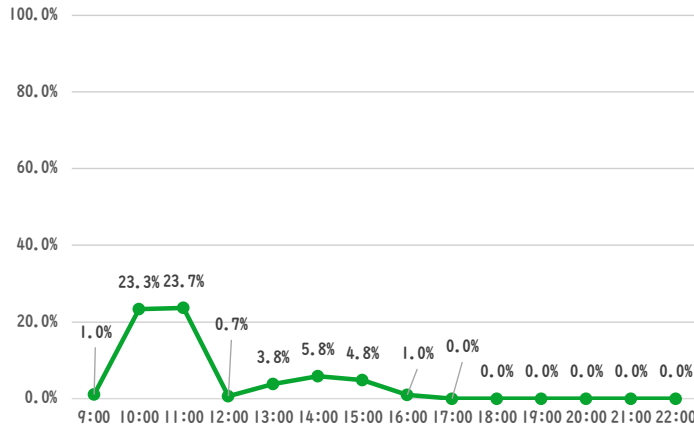
	年間開館時間	年間利用時間	稼働率	
			部屋別	全体
和室		198時間00分	5.2%	5.1%
多目的室	3835時間00分	767時間30分	20.0%	
調理室		0時間00分	0.0%	
グラウンド	3835時間00分	14時間30分	0.4%	
体育館		0時間00分	0.0%	



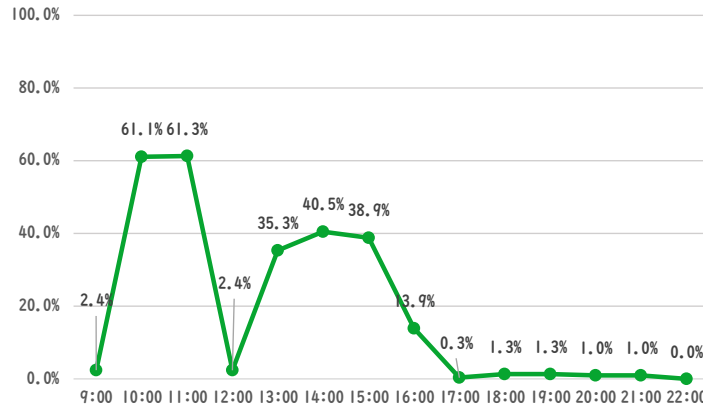
	年間利用者数	年間利用件数
和室	684人	86件
多目的室	2,150人	310件
調理室	0人	0件
グラウンド	120人	5件
体育館	0人	0件

部屋ごとの稼働率(年間平均・時間帯別)【折線グラフ】

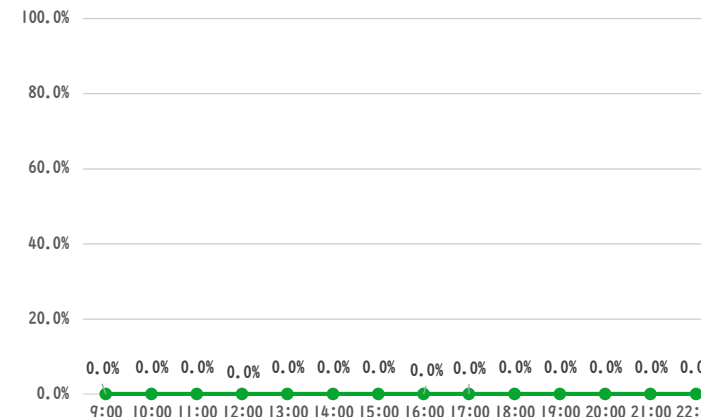
和室



多目的室



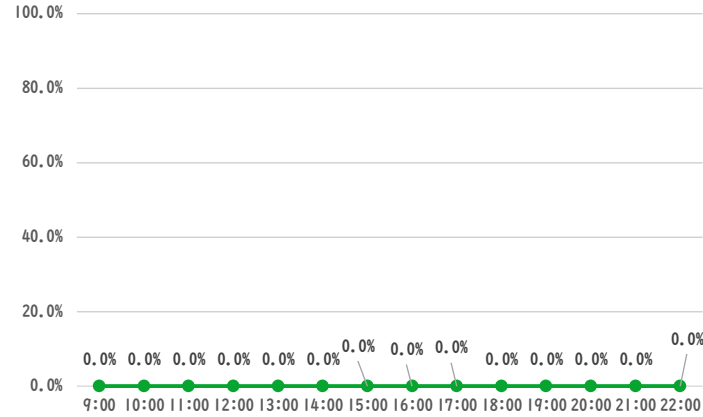
調理室



グラウンド



体育館

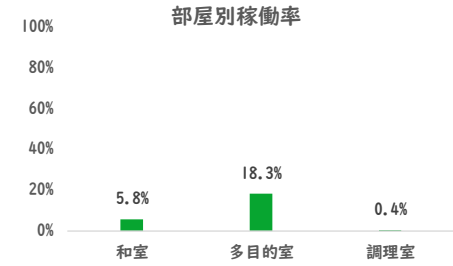


【大宮コミュニティセンター】

開館時間 9:00~22:00

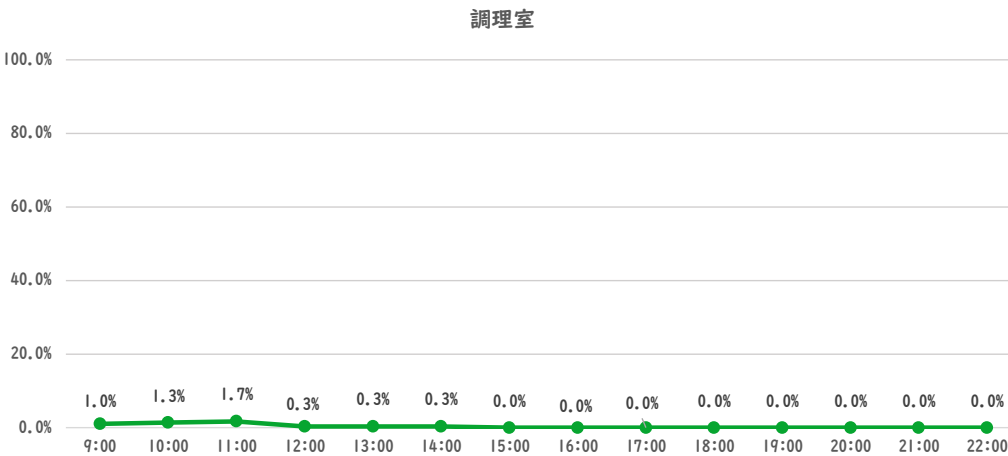
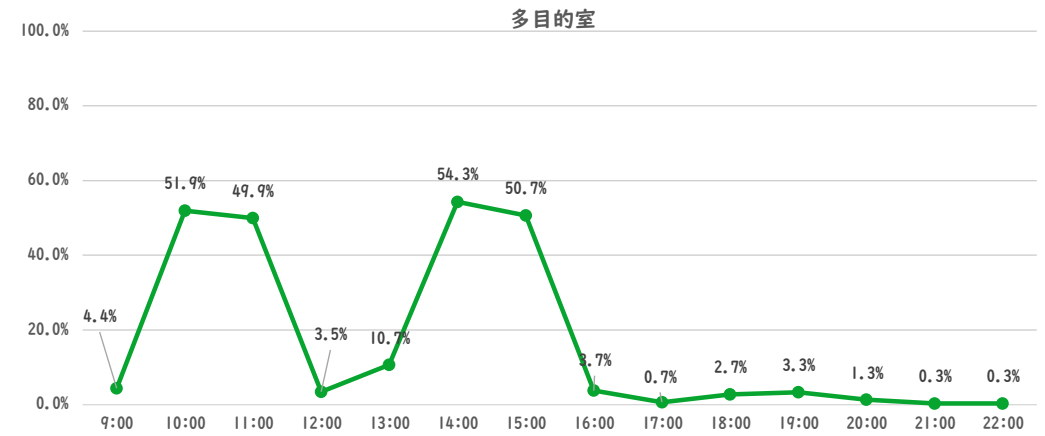
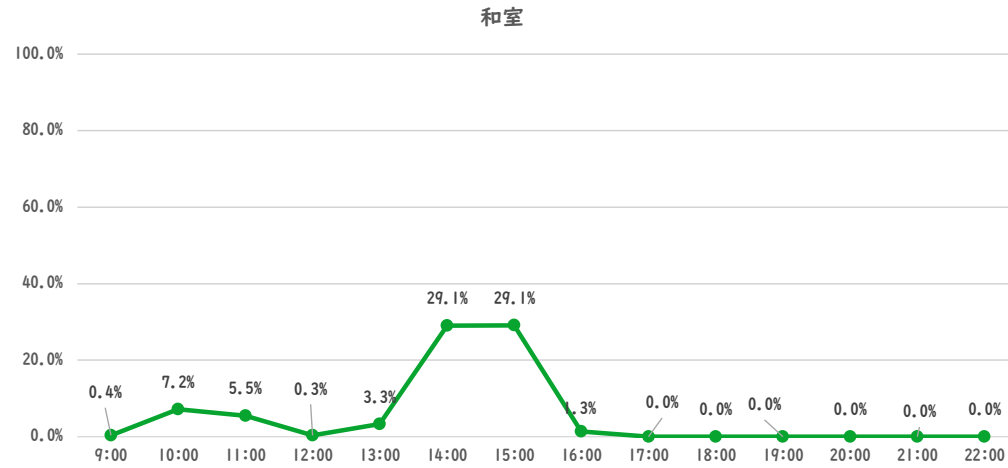
年間開館日数	296日
平日開館日数	196日
休日開館日数	100日
年間休館日数	69日

	年間開館時間	年間利用時間	稼働率	
			部屋別	全体
和室	3848時間00分	224時間30分	5.8%	8.2%
多目的室		704時間30分	18.3%	
調理室		15時間30分	0.4%	



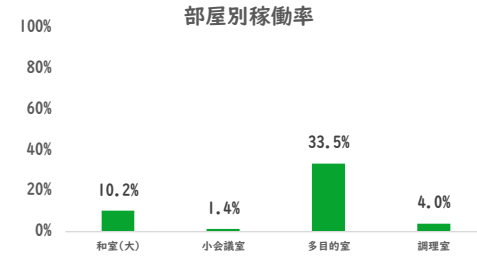
	年間利用者数	年間利用件数
和室	912人	112件
多目的室	3,184人	323件
調理室	33人	5件
合計	4,129人	440件

部屋ごとの稼働率(年間平均・時間帯別)【折線グラフ】



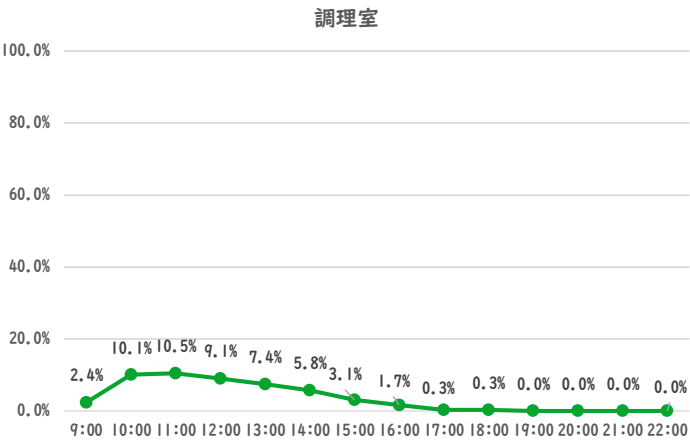
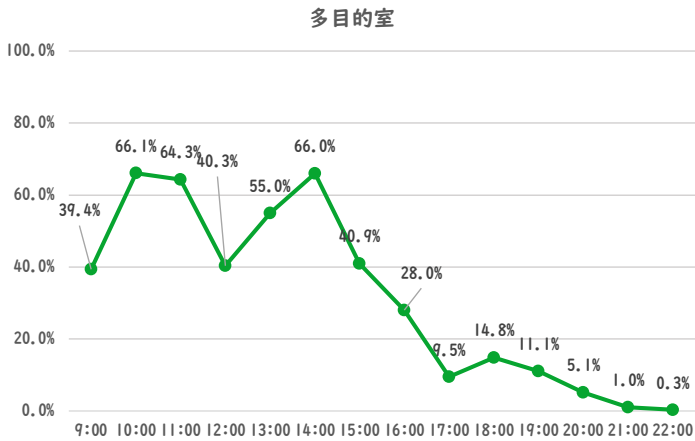
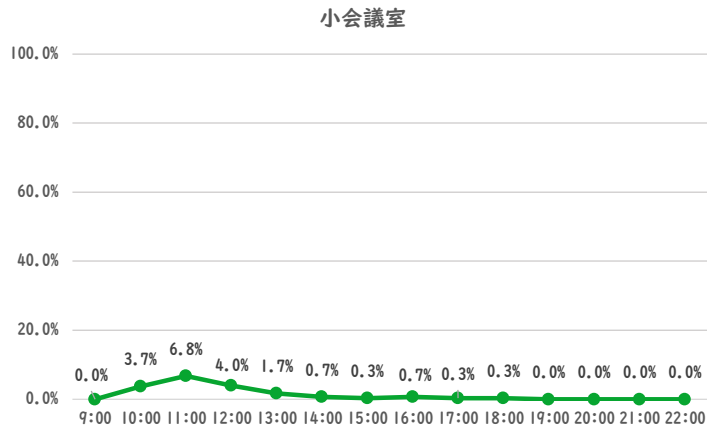
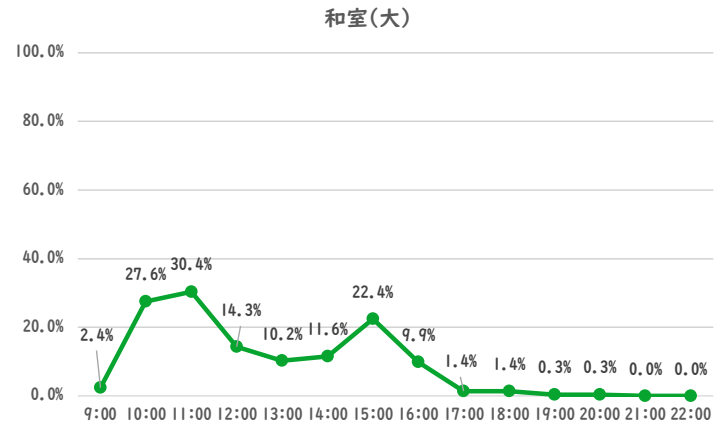
年間開館日数	295日
平日開館日数	196日
休日開館日数	99日
年間休館日数	70日

	年間開館時間	年間利用時間	稼働率	
			部屋別	全体
和室(大)	3809時間00分	389時間30分	10.2%	9.8%
小会議室		52時間30分	1.4%	
多目的室		1274時間30分	33.5%	
調理室		153時間00分	4.0%	



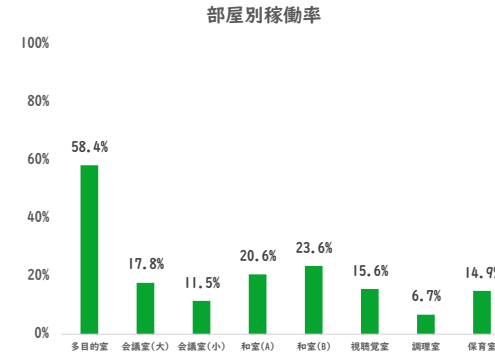
	年間利用者数	年間利用件数
和室(大)	1,340人	172件
小会議室	186人	26件
多目的室	3,669人	440件
調理室	344人	52件
合計	5,539人	690件

部屋ごとの稼働率(年間平均・時間帯別)【折線グラフ】



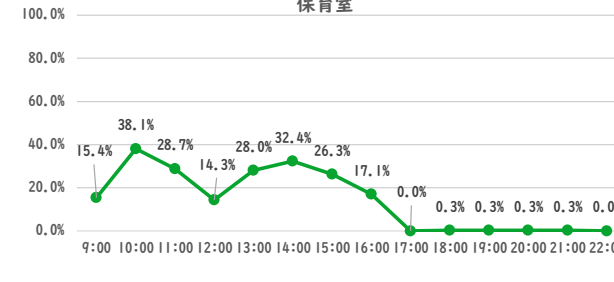
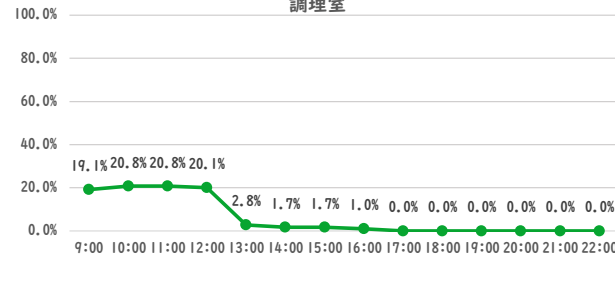
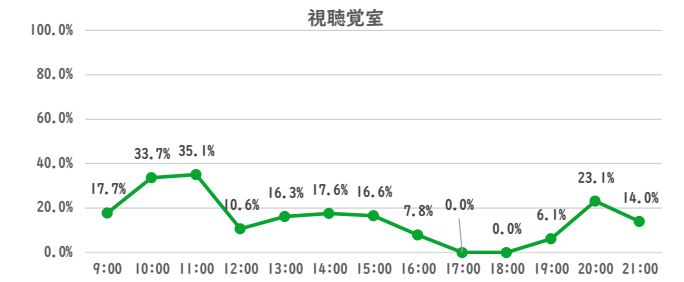
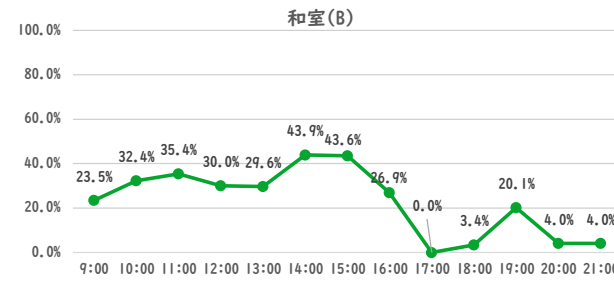
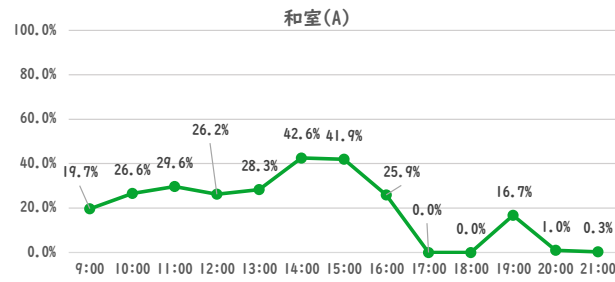
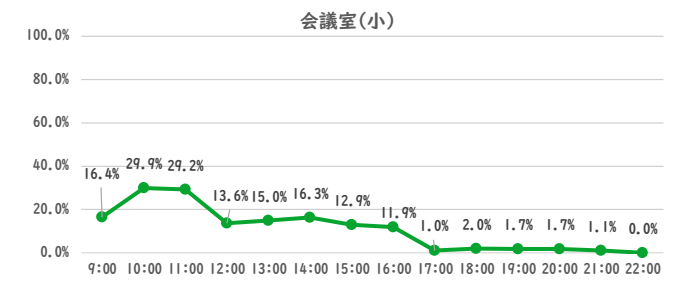
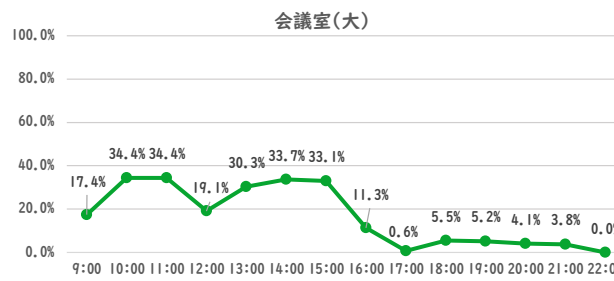
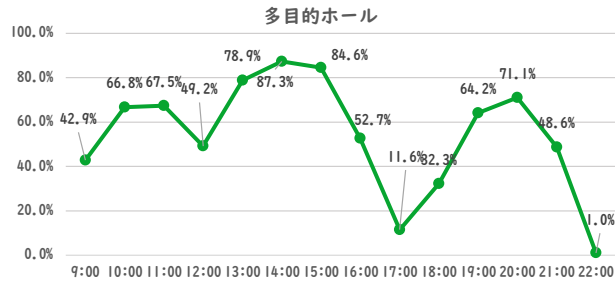
年間開館日数	295日
平日開館日数	196日
休日開館日数	99日
年間休館日数	70日

	年間開館時間	年間利用時間	稼働率	
			部屋別	全体
多目的室		2239時間00分	58.4%	21.1%
会議室(大)		683時間30分	17.8%	
会議室(小)		440時間30分	11.5%	
和室(A)		791時間00分	20.6%	
和室(B)		903時間30分	23.6%	
視聴覚室		599時間00分	15.6%	
調理室		257時間30分	6.7%	
保育室		572時間00分	14.9%	
	3835時間00分			



	年間利用者数	年間利用件数
多目的室	11,464人	702件
会議室(大)	2,509人	217件
会議室(小)	976人	143件
和室(A)	1,083人	260件
和室(B)	1,632人	291件
視聴覚室	1,989人	224件
調理室	883人	65件
保育室	1,106人	215件
合計	21,642人	2,117件

部屋ごとの稼働率(年間平均・時間帯別)【折線グラフ】

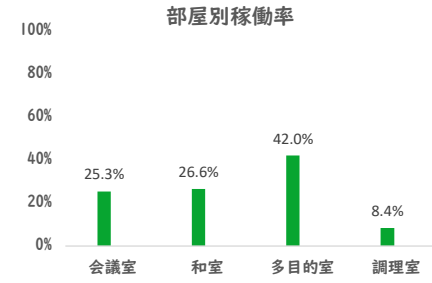


【長山コミュニティセンター】

開館時間 9:00~22:00

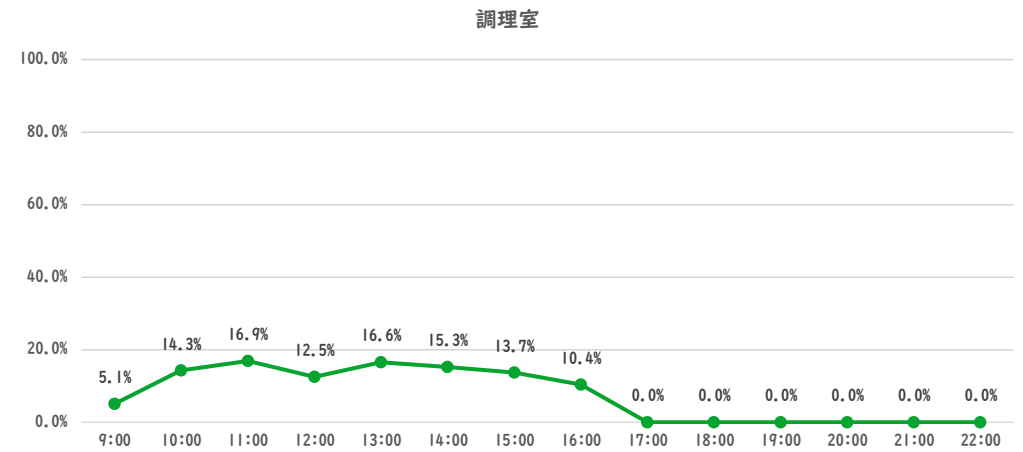
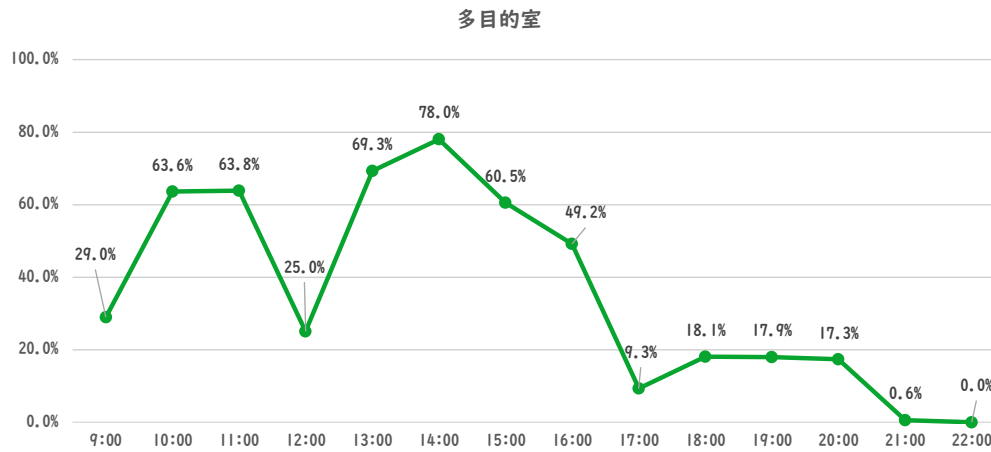
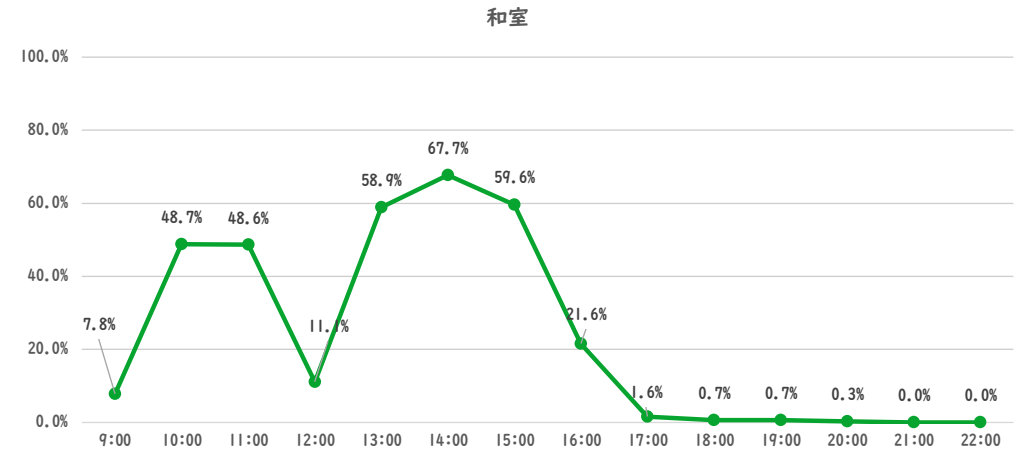
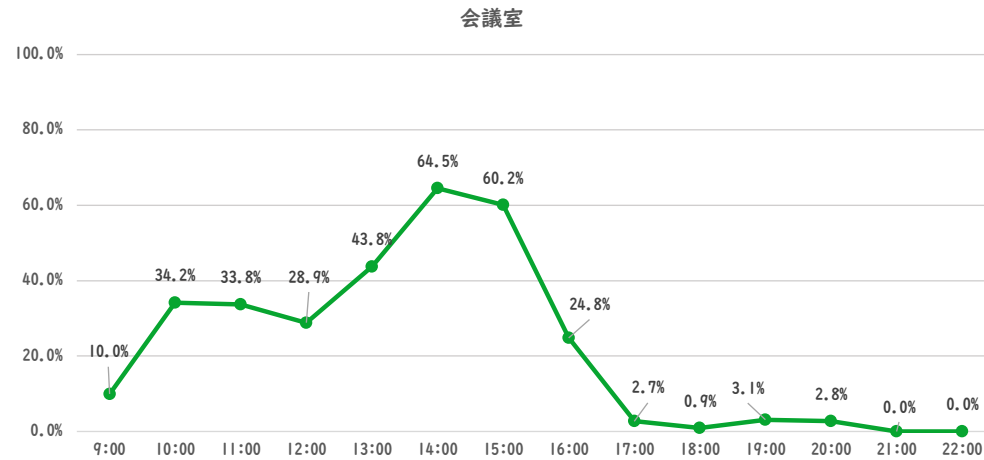
年間開館日数	295日
平日開館日数	196日
休日開館日数	99日
年間休館日数	70日

	年間開館時間	年間利用時間	稼働率	
			部屋別	全体
会議室	3848時間00分	973時間30分	25.3%	25.6%
和室		1022時間30分	26.6%	
多目的室		1617時間30分	42.0%	
調理室		322時間30分	8.4%	



	年間利用者数	年間利用件数
会議室	2,196人	328件
和室	3,710人	369件
多目的室	7,257人	566件
調理室	707人	98件
合計	13,870人	1,361件

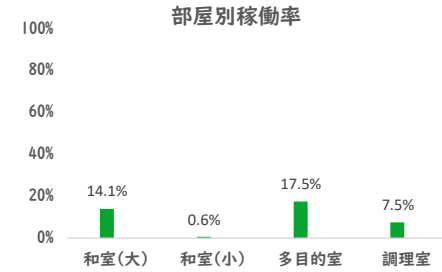
部屋ごとの稼働率(年間平均・時間帯別)【折線グラフ】



【川原代コミュニティセンター】 開館時間 9:00~22:00

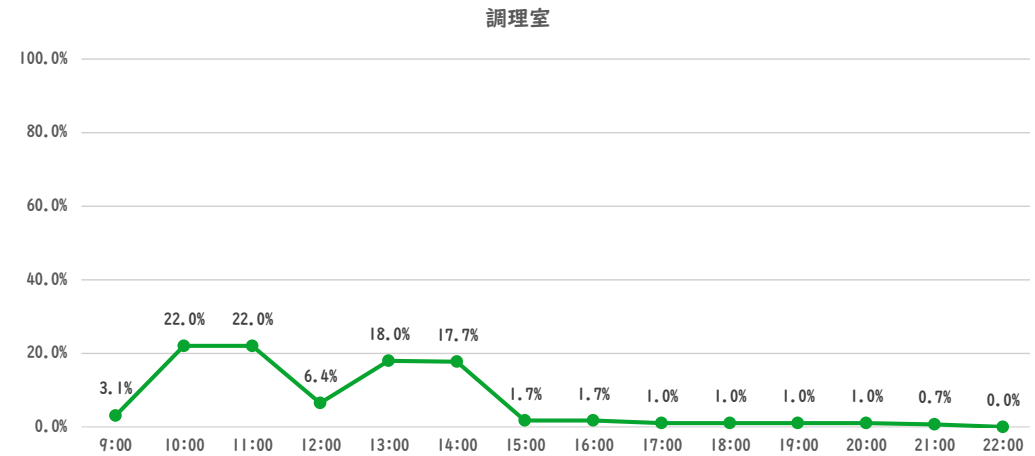
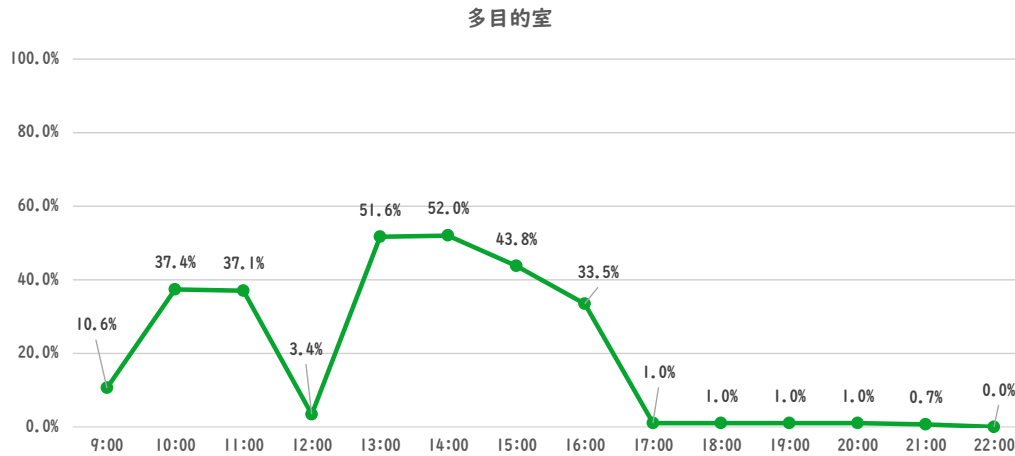
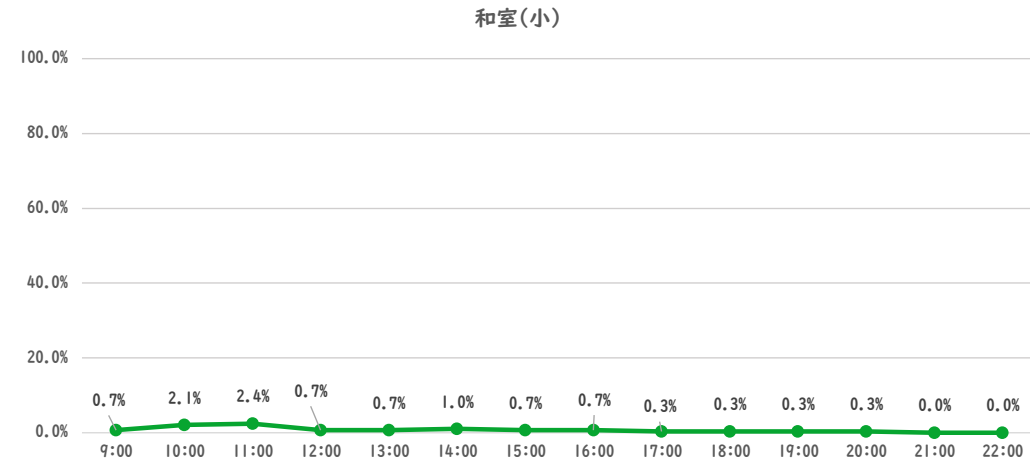
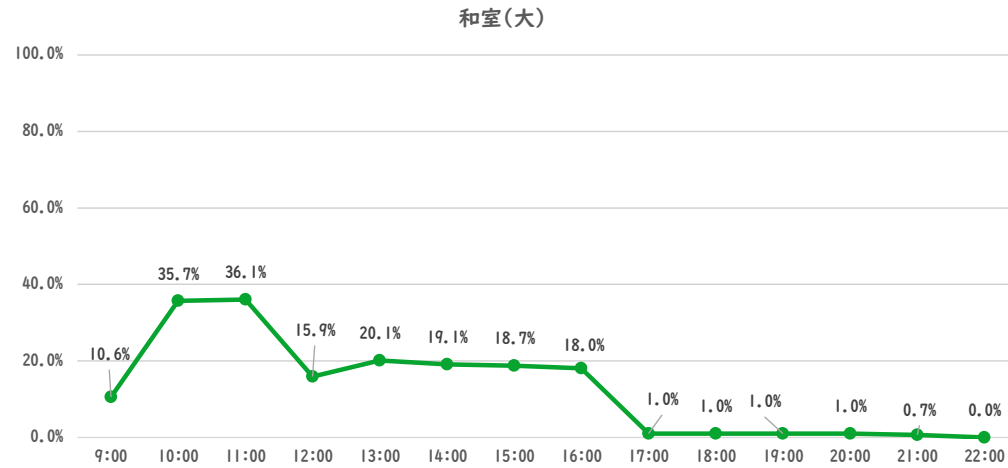
年間開館日数	295日
平日開館日数	196日
休日開館日数	99日
年間休館日数	70日

	年間開館時間	年間利用時間	稼働率	
			部屋別	全体
和室(大)	3835時間00分	539時間00分	14.1%	9.9%
和室(小)		23時間00分	0.6%	
多目的室		673時間00分	17.5%	
調理室		287時間30分	7.5%	



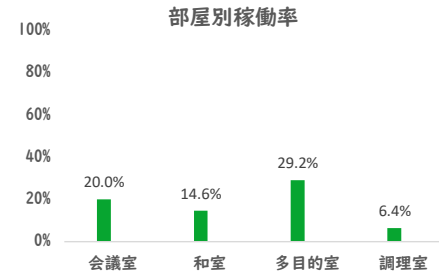
	年間利用者数	年間利用件数
和室(大)	1,404人	163件
和室(小)	36人	8件
多目的室	3,097人	260件
調理室	1,396人	111件
合計	5,933人	542件

部屋ごとの稼働率(年間平均・時間帯別)【折線グラフ】



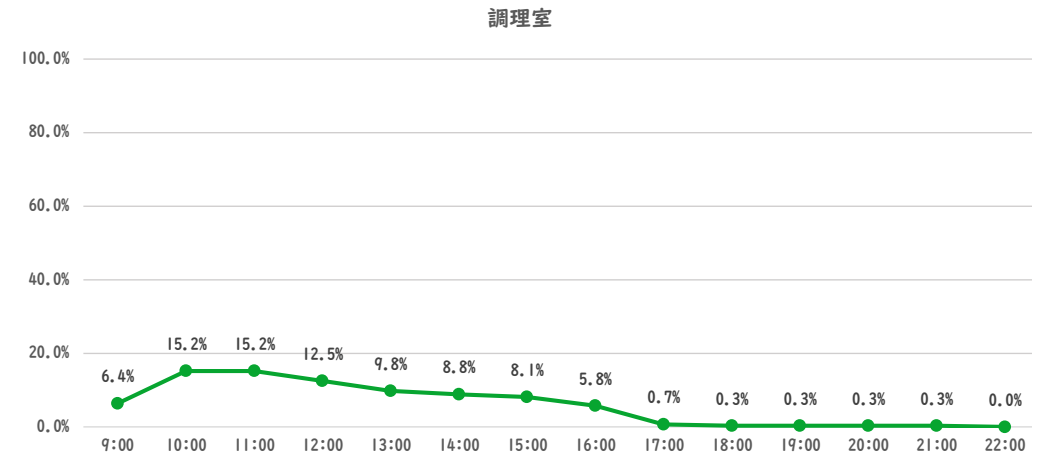
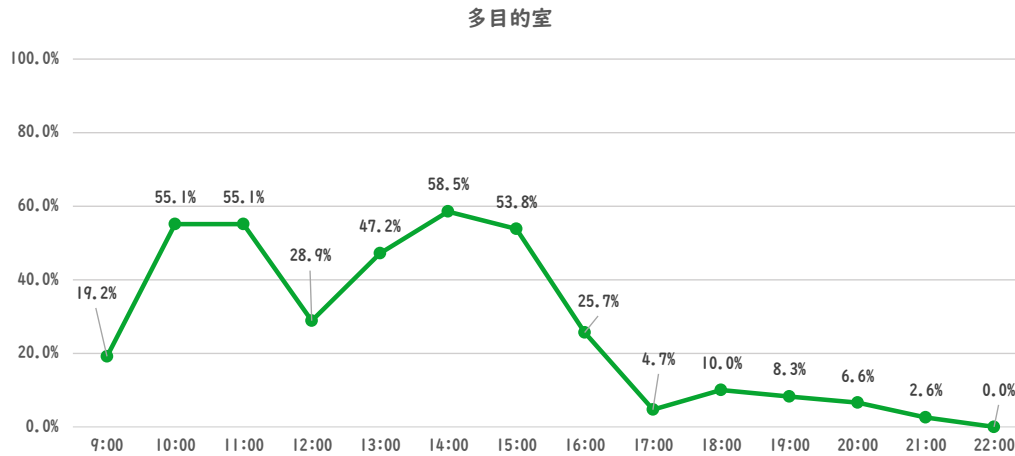
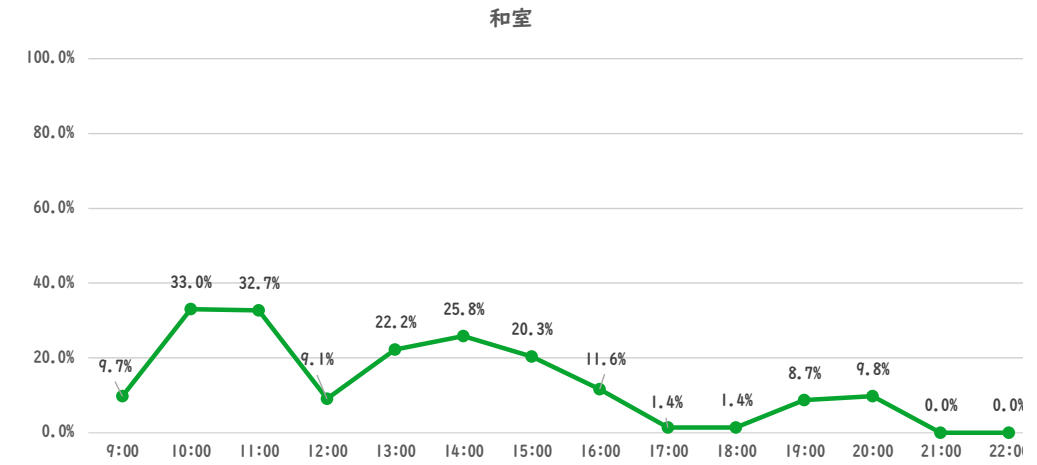
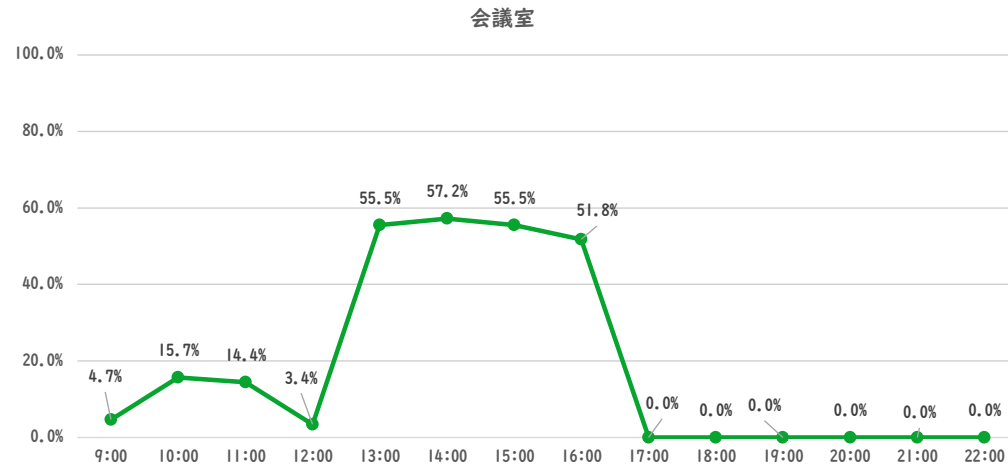
年間開館日数	297日
平日開館日数	196日
休日開館日数	101日
年間休館日数	69日

	年間開館時間	年間利用時間	稼働率	
			部屋別	全体
会議室	3861時間00分	772時間00分	20.0%	17.6%
和室		564時間00分	14.6%	
多目的室		1128時間00分	29.2%	
調理室		248時間30分	6.4%	



	年間利用者数	年間利用件数
会議室	1,446人	217件
和室	2,199人	212件
多目的室	4,706人	375件
調理室	575人	69件
合計	8,926人	873件

部屋ごとの稼働率(年間平均・時間帯別)【折線グラフ】

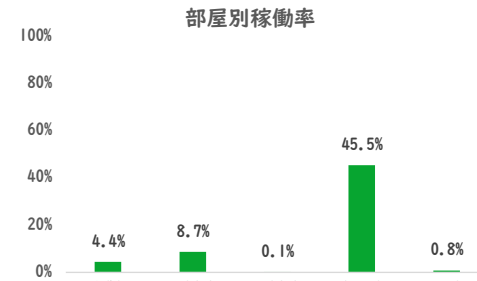


【駒馬台コミュニティセンター】

開館時間 9:00~22:00

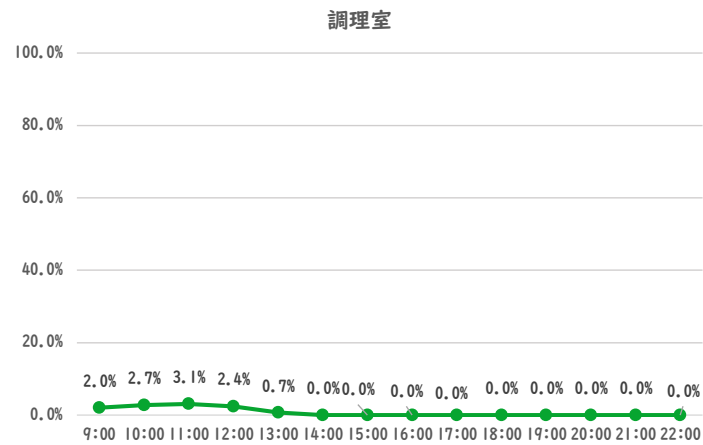
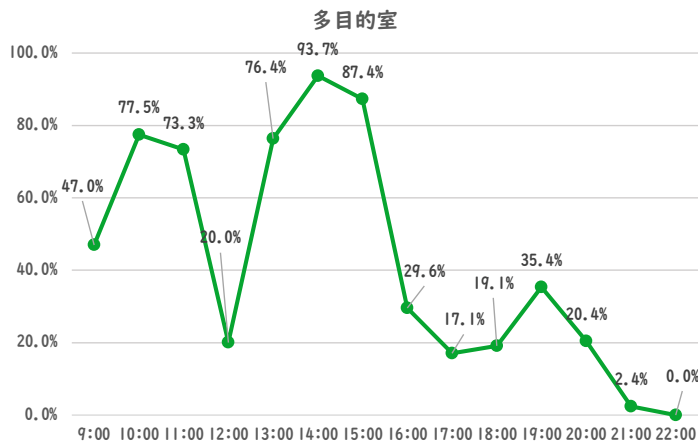
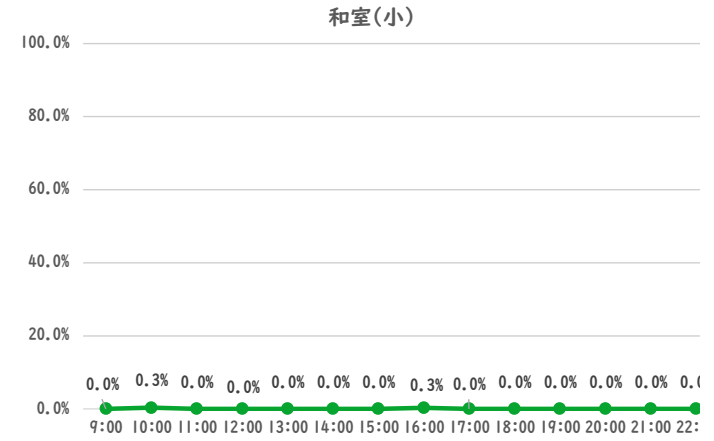
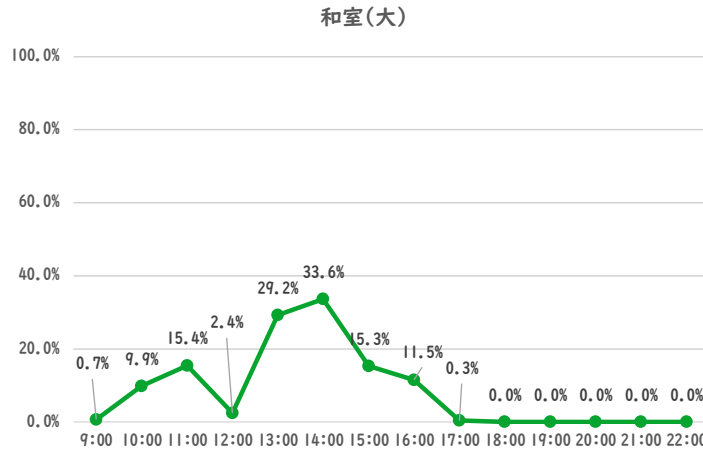
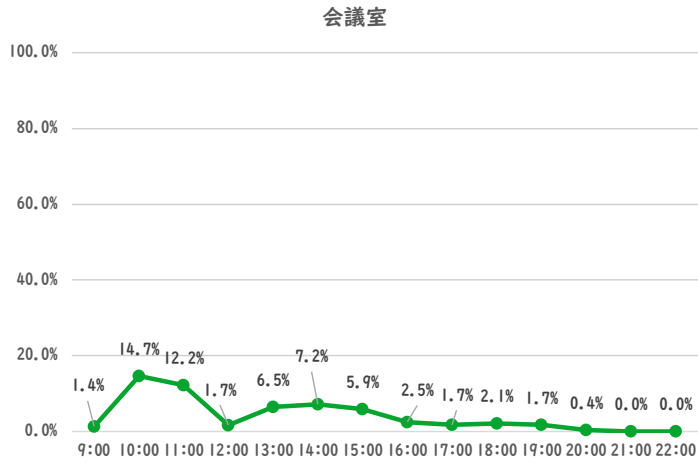
年間開館日数	295日
平日開館日数	196日
休日開館日数	99日
年間休館日数	70日

	年間開館時間	年間利用時間	稼働率	
			部屋別	全体
会議室		170時間30分	4.4%	11.9%
和室(大)		332時間00分	8.7%	
和室(小)	3835時間00分	2時間00分	0.1%	
多目的室		1744時間30分	45.5%	
調理室		30時間30分	0.8%	



	年間利用者数	年間利用件数
会議室	465人	75件
和室(大)	1,371人	149件
和室(小)	11人	2件
多目的室	5,891人	634件
調理室	75人	9件
合計	7,813人	869件

部屋ごとの稼働率(年間平均・時間帯別)【折線グラフ】



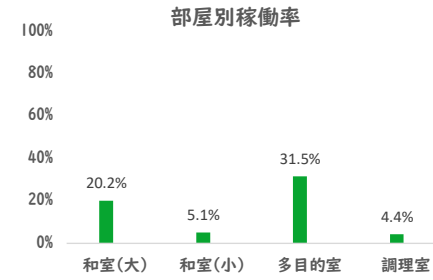


【龍ヶ崎コミュニティセンター】

開館時間 9:00~22:00

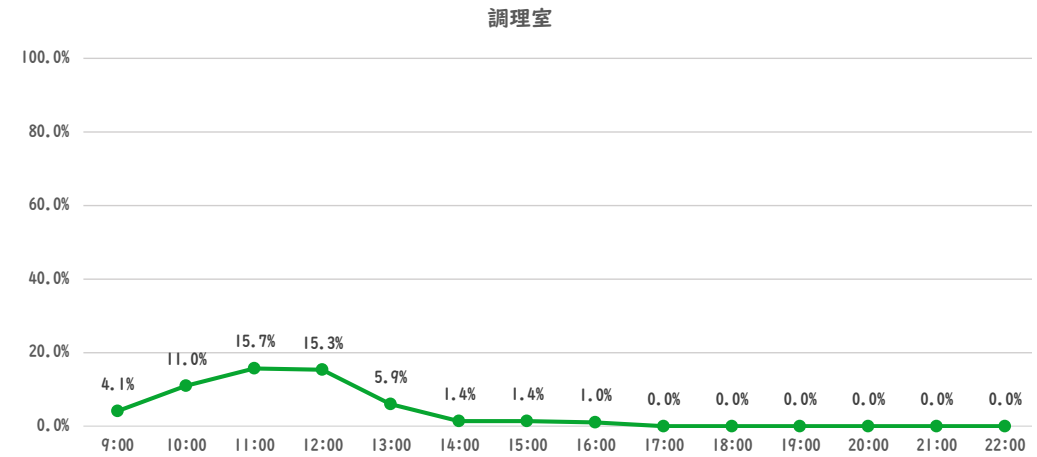
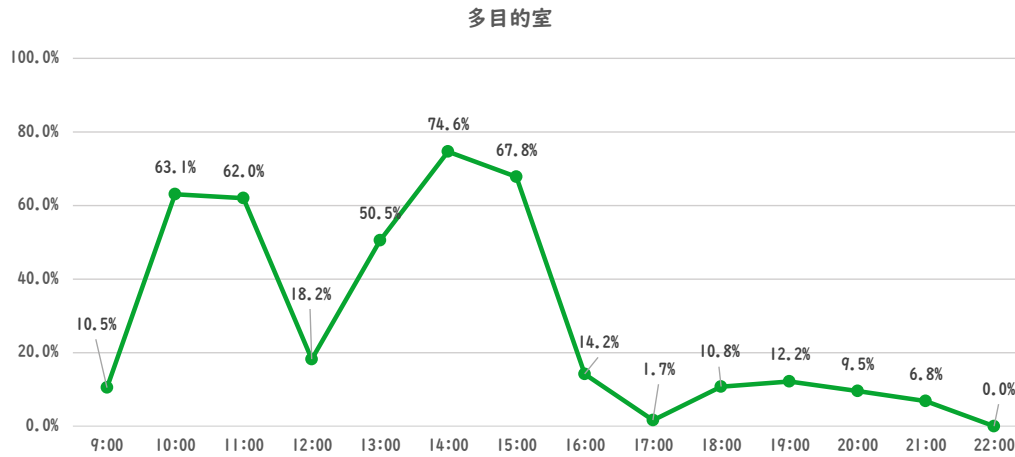
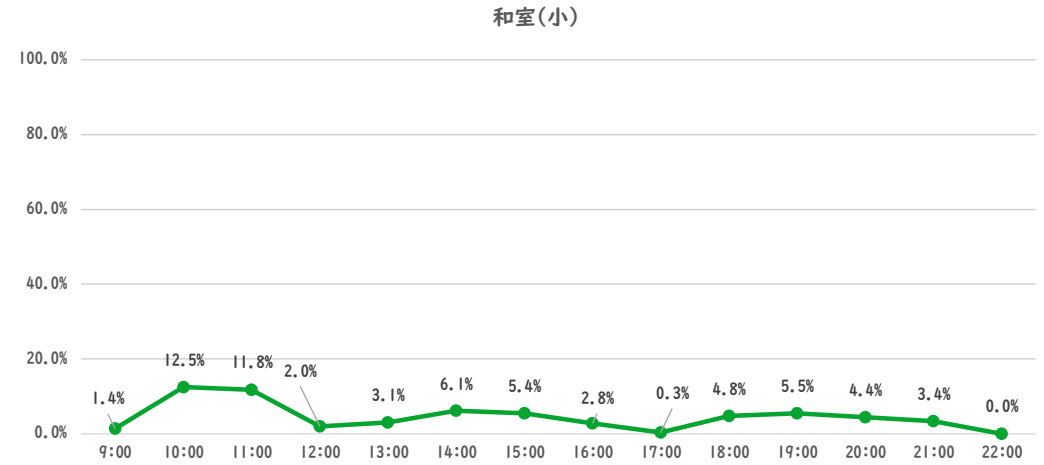
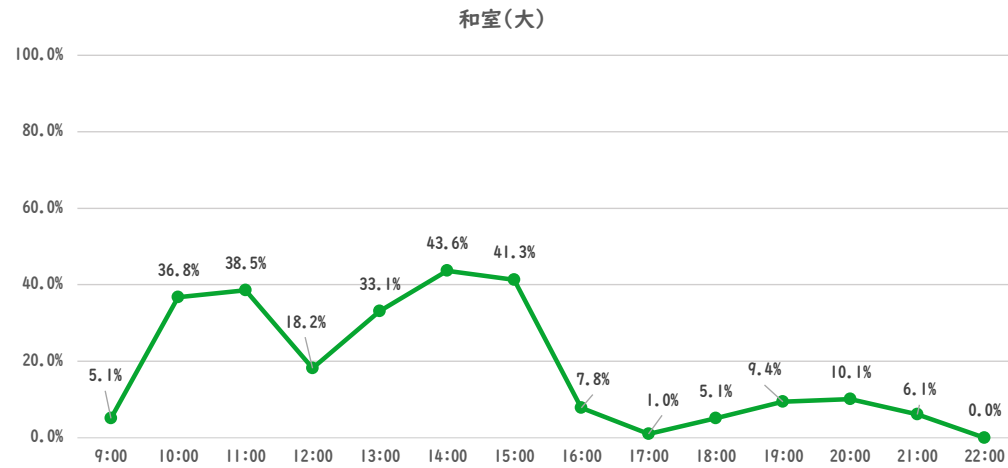
年間開館日数	298日
平日開館日数	197日
休日開館日数	101日
年間休館日数	67日

	年間開館時間	年間利用時間	稼働率	
			部屋別	全体
和室(大)	3850時間00分	776時間00分	20.2%	15.3%
和室(小)		194時間30分	5.1%	
多目的室		1214時間00分	31.5%	
調理室		169時間00分	4.4%	



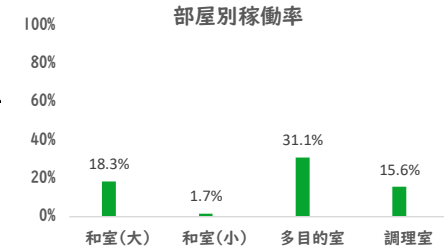
	年間利用者数	年間利用件数
和室(大)	3,134人	271件
和室(小)	423人	72件
多目的室	6,855人	454件
調理室	369人	50件
合計	10,781人	847件

部屋ごとの稼働率(年間平均・時間帯別)【折線グラフ】



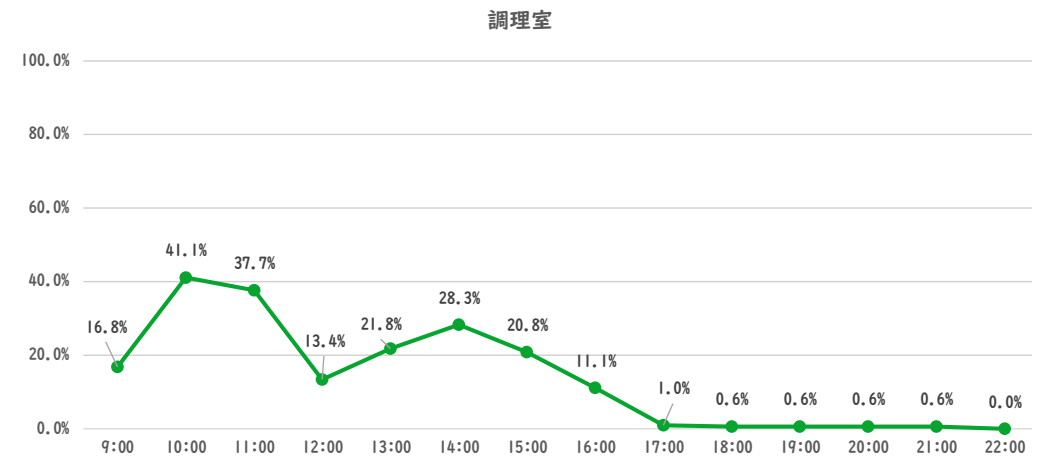
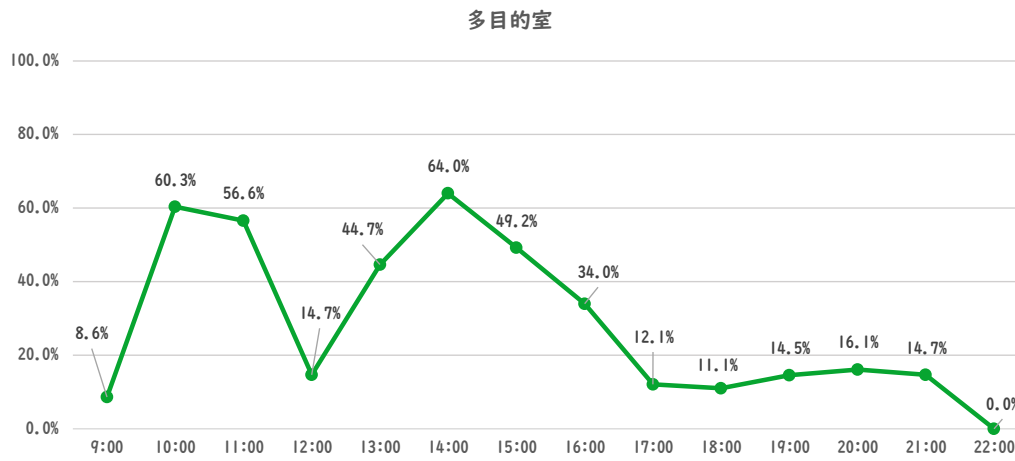
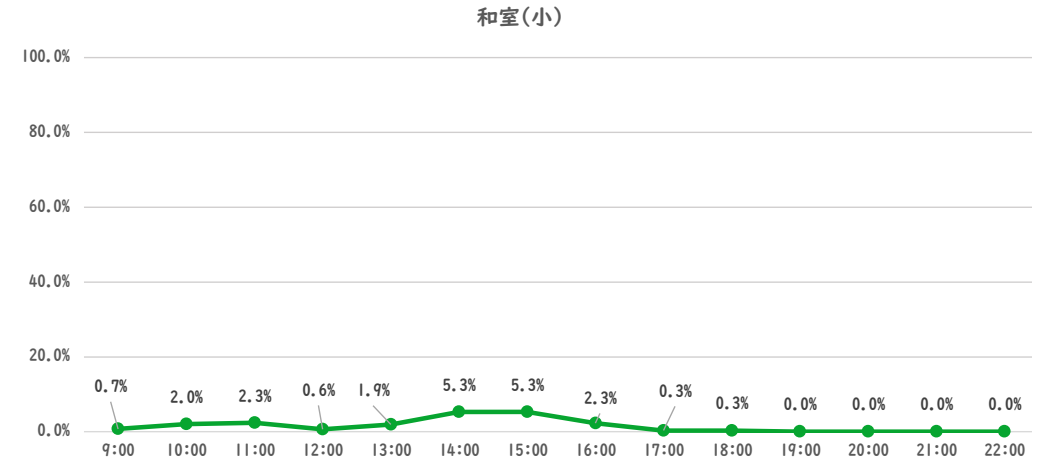
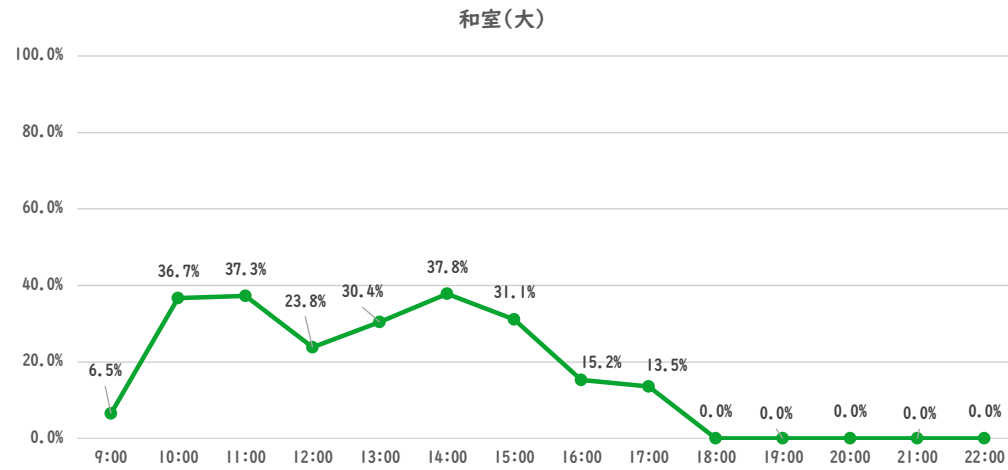
年間開館日数	296日
平日開館日数	196日
休日開館日数	100日
年間休館日数	69日

	年間開館時間	年間利用時間	稼働率	
			部屋別	全体
和室(大)	3835時間00分	703時間00分	18.3%	16.7%
和室(小)		64時間00分	1.7%	
多目的室		1191時間00分	31.1%	
調理室		597時間30分	15.6%	



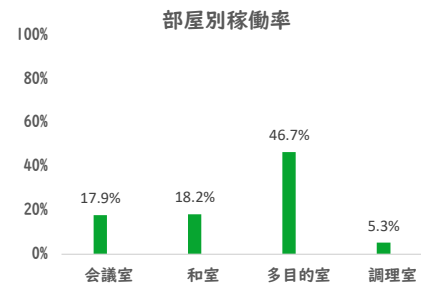
	年間利用者数	年間利用件数
和室(大)	2,028人	262件
和室(小)	160人	26件
多目的室	4,797人	438件
調理室	1,262人	206件
合計	8,247人	932件

部屋ごとの稼働率(年間平均・時間帯別)【折線グラフ】



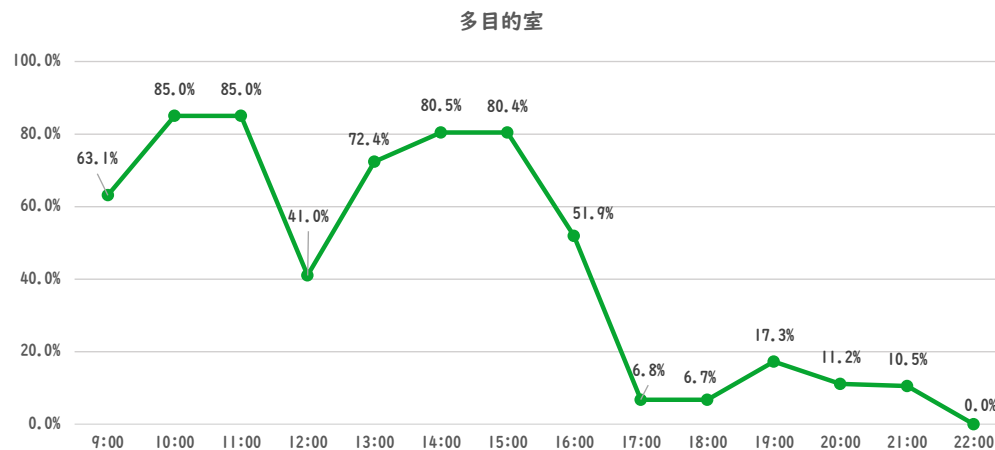
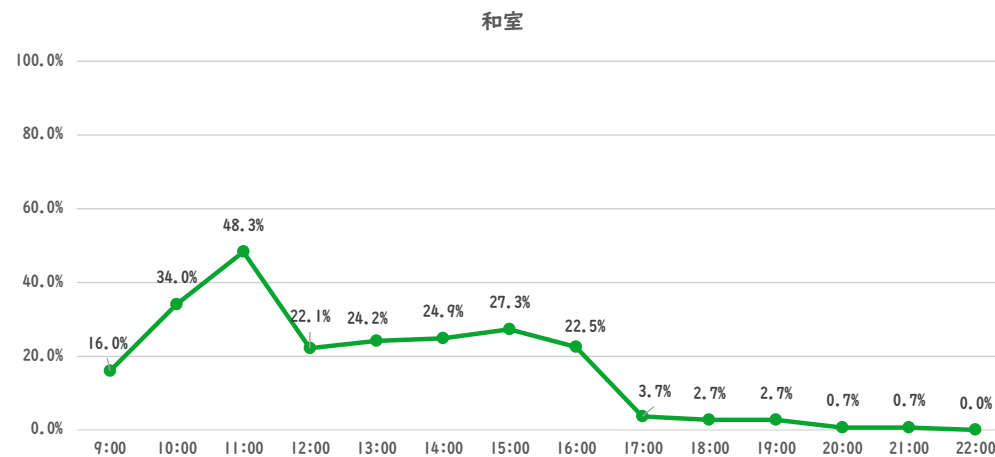
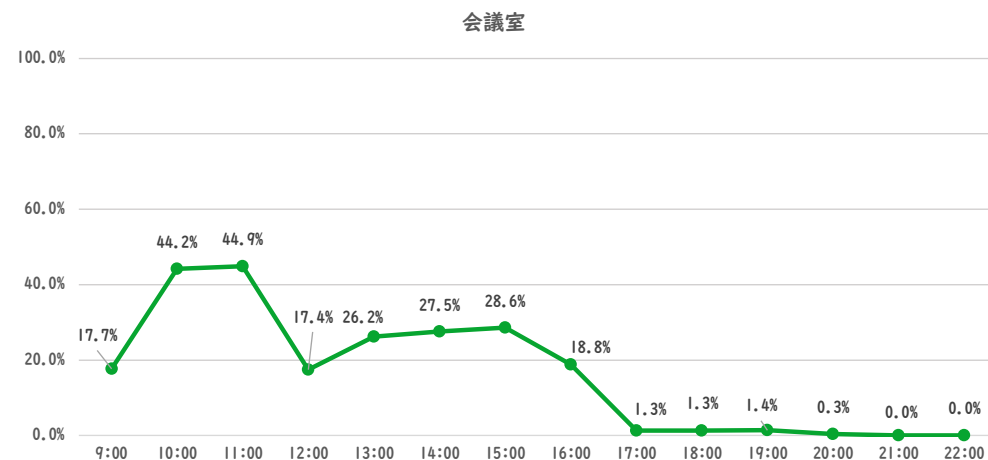
年間開館日数	295日
平日開館日数	196日
休日開館日数	99日
年間休館日数	70日

	年間開館時間	年間利用時間	稼働率	
			部屋別	全体
会議室	3835時間00分	687時間30分	17.9%	22.1%
和室		699時間30分	18.2%	
多目的室		1792時間30分	46.7%	
調理室		204時間30分	5.3%	



	年間利用者数	年間利用件数
会議室	1,339人	249件
和室	2,143人	236件
多目的室	6,329人	601件
調理室	364人	55件
合計	10,175人	1,141件

部屋ごとの稼働率(年間平均・時間帯別)【折線グラフ】

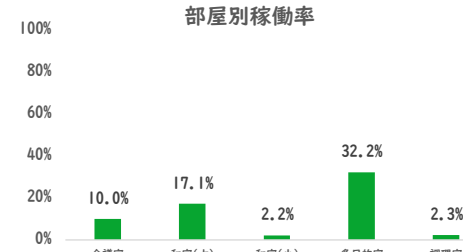


【城ノ内コミュニティセンター】

開館時間 9:00~22:00

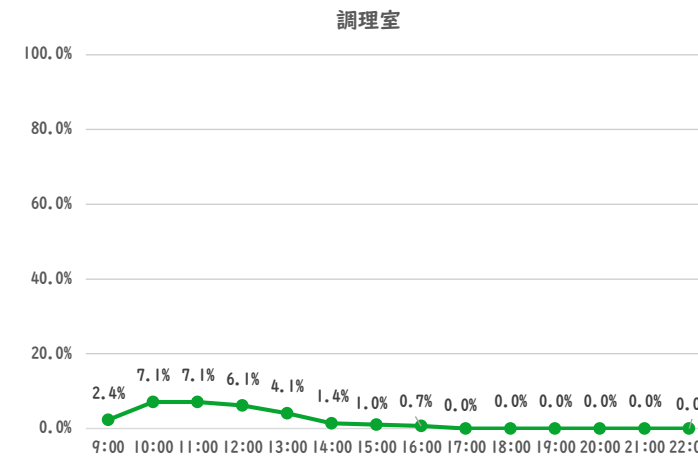
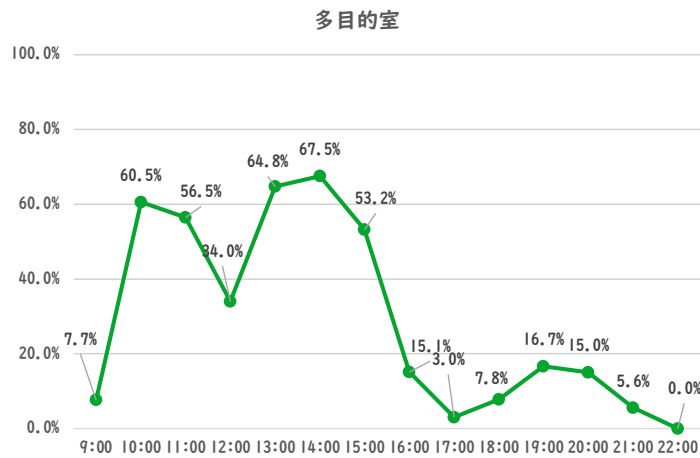
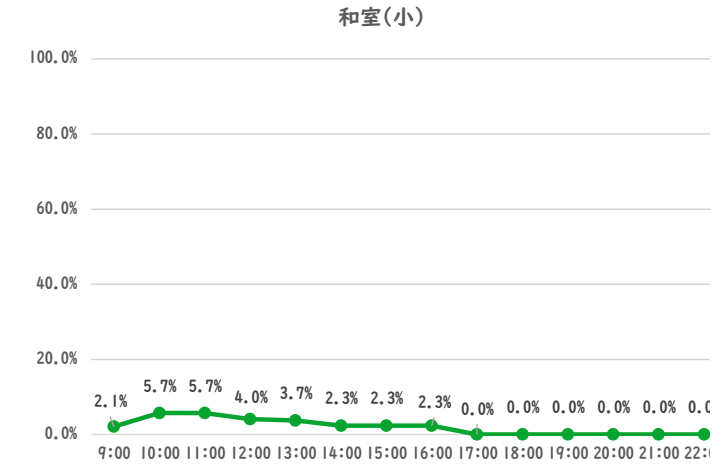
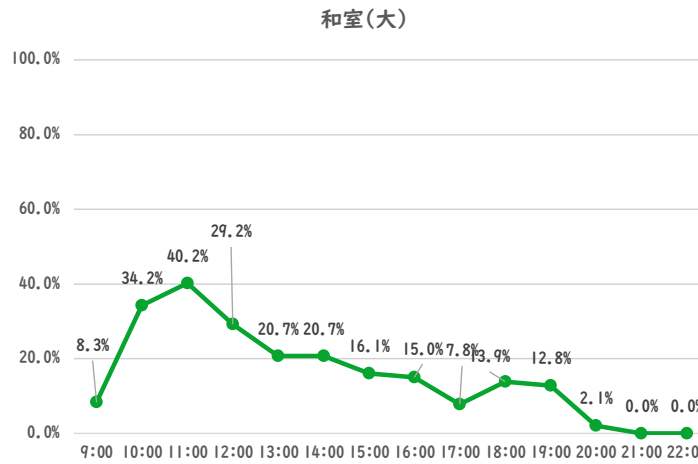
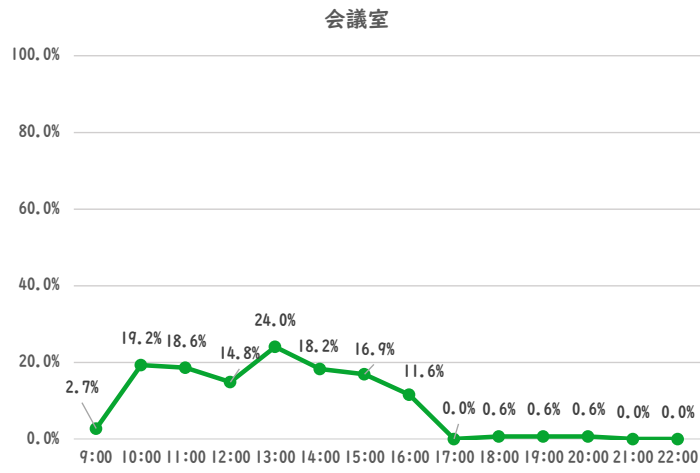
年間開館日数	296日
平日開館日数	196日
休日開館日数	100日
年間休館日数	69日

	年間開館時間	年間利用時間	稼働率	
			部屋別	全体
会議室	3843時間00分	385時間30分	10.0%	12.8%
和室(大)		658時間30分	17.1%	
和室(小)		84時間30分	2.2%	
多目的室		1237時間00分	32.2%	
調理室		87時間30分	2.3%	



	年間利用者数	年間利用件数
会議室	757人	118件
和室(大)	1,981人	230件
和室(小)	175人	27件
多目的室	4,889人	443件
調理室	196人	25件
合計	7,998人	843件

部屋ごとの稼働率(年間平均・時間帯別)【折線グラフ】



【大昭ホール龍ヶ崎（文化会館）】

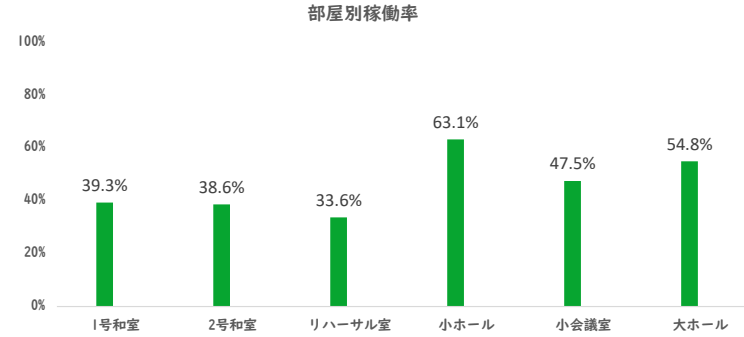
開館時間 9：00～22：00

年間開館日数	263日
平日開館日数	157日
休日開館日数	106日
年間休館日数	102日

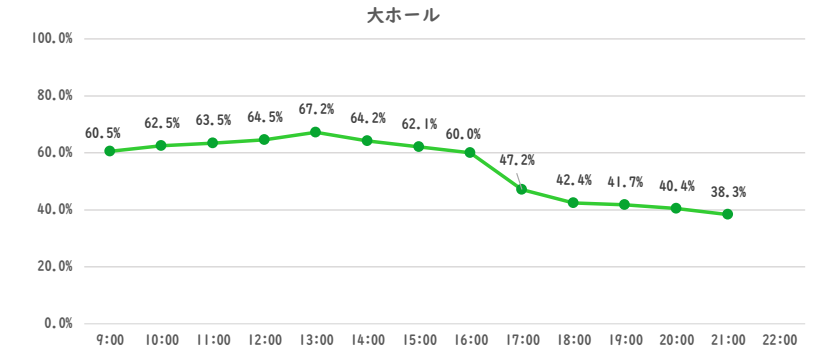
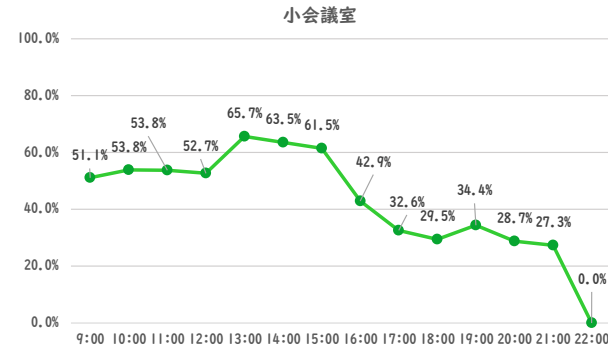
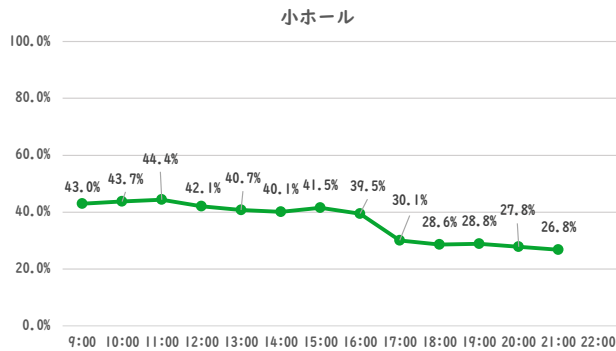
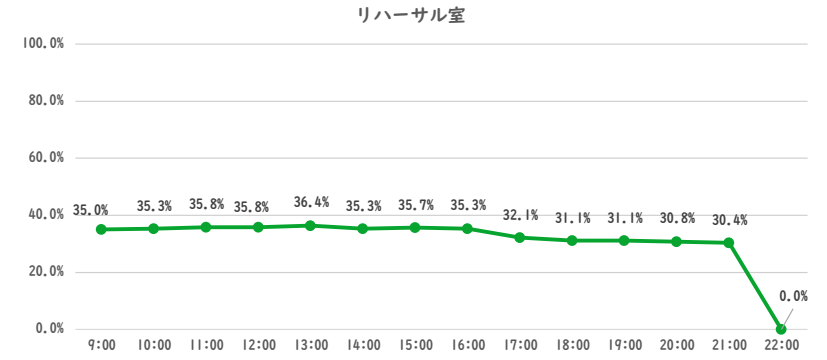
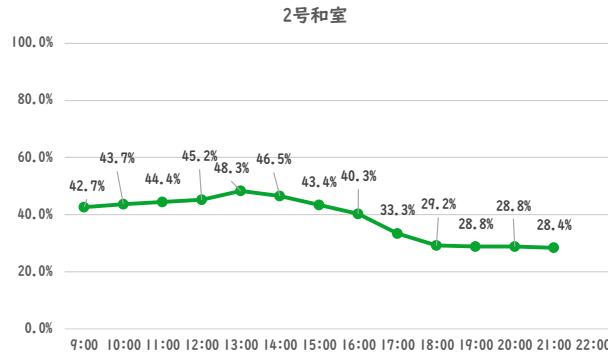
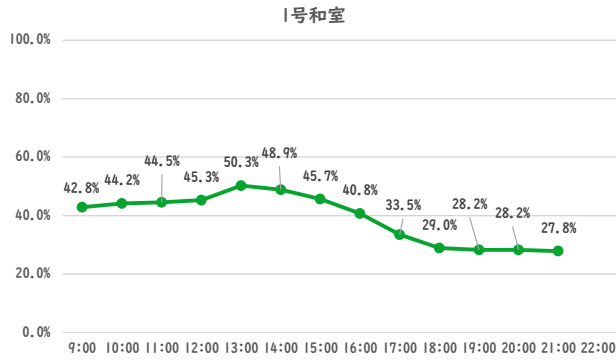
大ホール開館日数 289日

小ホール開館日数 194日

	年間開館時間	年間利用時間	稼働率	
			部屋別	全体
1号和室	3393時間00分	1335時間00分	39.3%	45.0%
2号和室	3393時間00分	1310時間00分	38.6%	
リハーサル室	3783時間00分	1271時間00分	33.6%	
小ホール	2119時間00分	1338時間00分	63.1%	
小会議室	3434時間00分	1630時間00分	47.5%	
大ホール	3757時間00分	2059時間00分	54.8%	



部屋ごとの稼働率(年間平均・時間帯別)【折線グラフ】

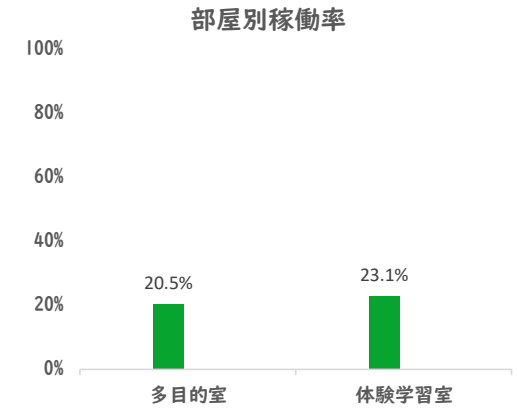


【歴史民俗資料館】

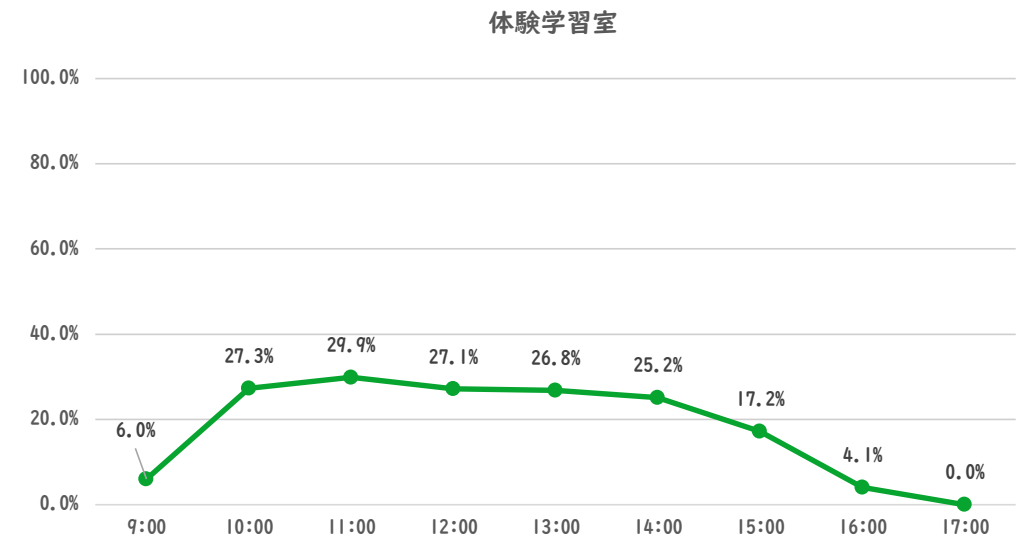
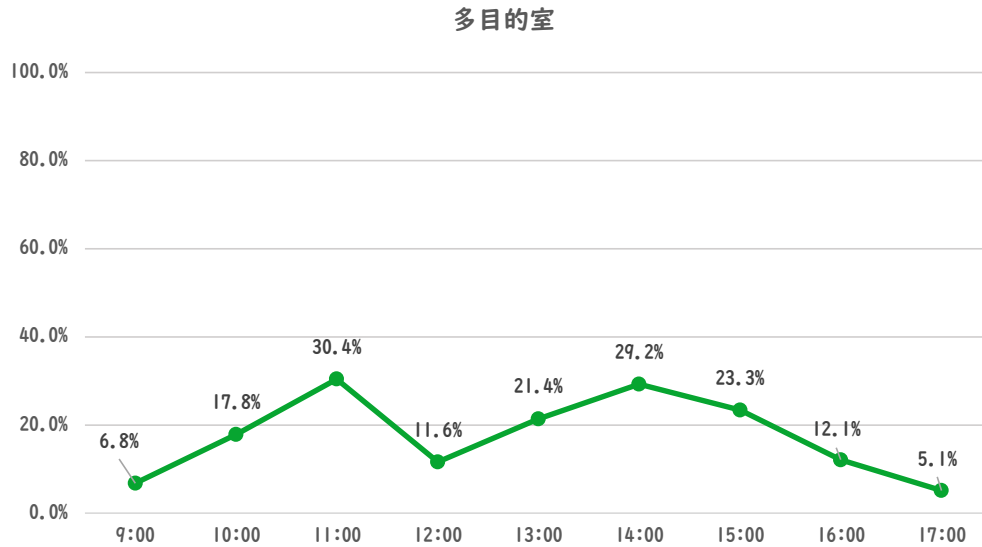
開館時間 9:00～17:00

年間開館日数	302日
平日開館日数	186日
休日開館日数	116日
年間休館日数	63日

	年間開館時間	年間利用時間	稼働率	
			部屋別	全体
多目的室	2416時間00分	494時間30分	20.5%	21.8%
体験学習室		557時間00分	23.1%	



部屋ごとの稼働率(年間平均・時間帯別)【折線グラフ】



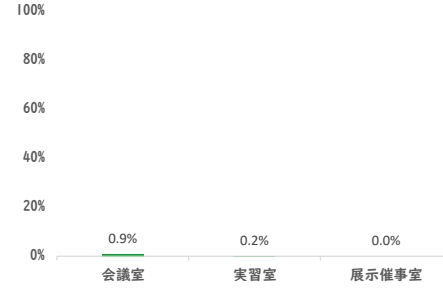
【農業公園豊作村】

開館時間 9:00~21:00

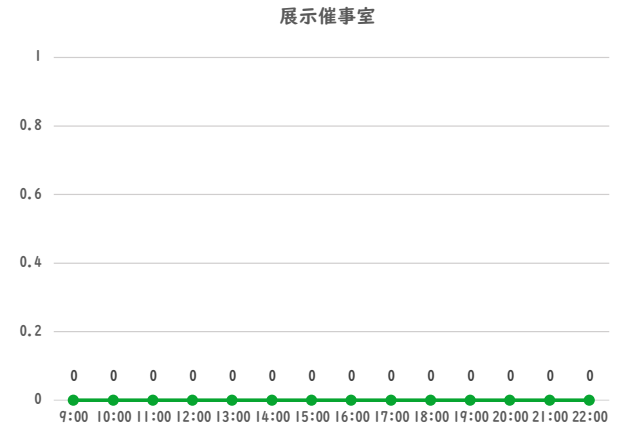
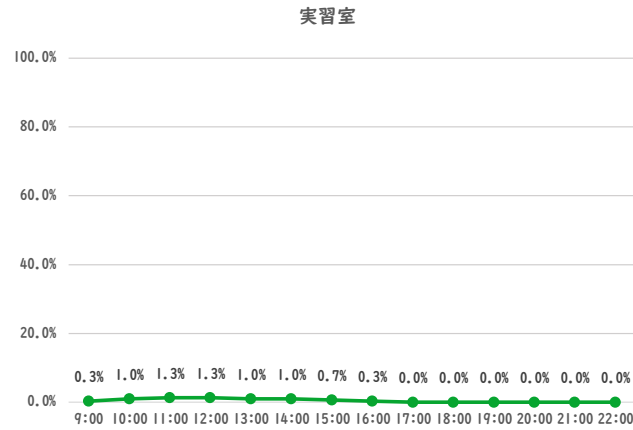
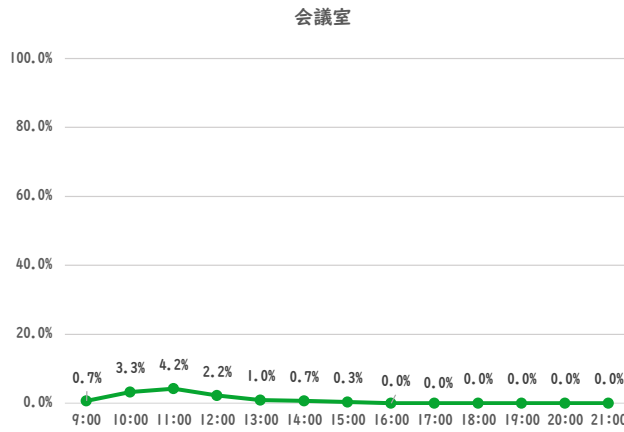
年間開館日数	313日
平日開館日数	197日
休日開館日数	116日
年間休館日数	52日

	年間開館時間	年間利用時間	稼働率	
			部屋別	全体
会議室	3732時間00分	34時間00分	0.9%	0.9%
実習室		6時間00分	0.2%	0.2%
展示催事室		0時間00分	0.0%	0.0%

部屋別稼働率



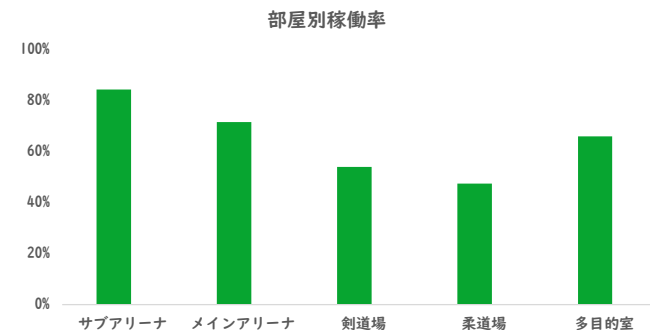
部屋ごとの稼働率(年間平均・時間帯別)【折線グラフ】



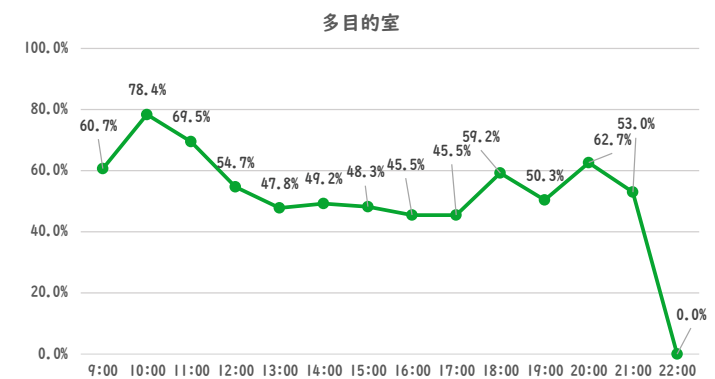
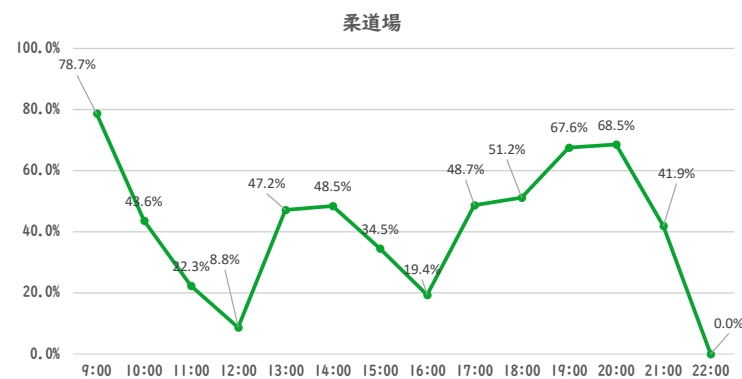
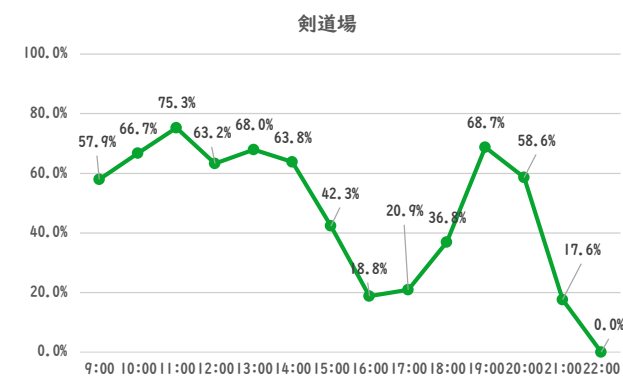
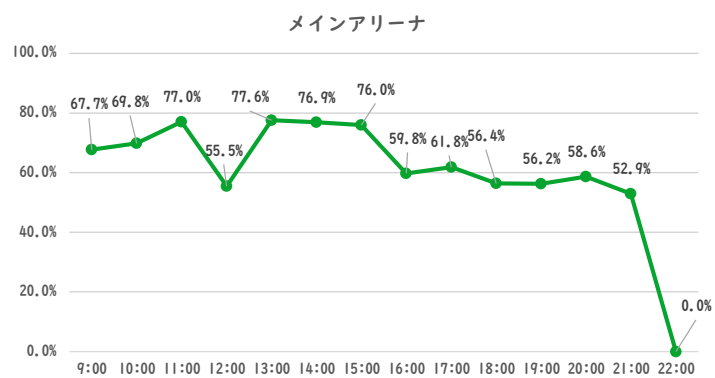
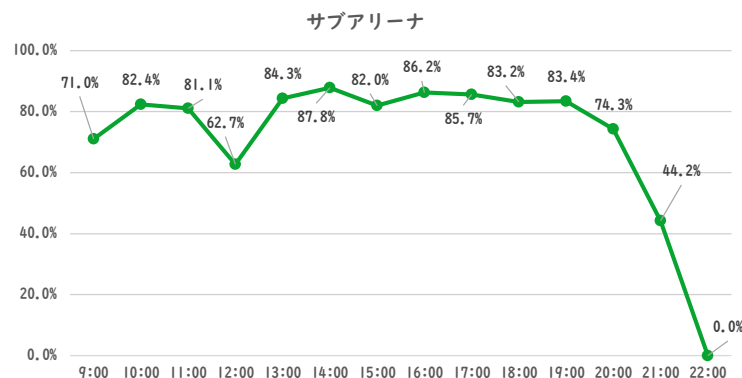
【たつのこアリーナ】 開館時間 9:00~22:00

	サブアリーナ	メインアリーナ	剣道場・柔道場	多目的室
年間開館日数	301日	294日	301日	284日
平日開館日数	188日	181日	188日	178日
休日開館日数	113日	113日	113日	106日
年間休館日数	64日	71日	64日	81日

	年間開館時間	年間利用時間	稼働率	
			部屋別	全体
サブアリーナ	3870時間30分	3274時間30分	84.6%	64.8%
メインアリーナ	3819時間00分	2739時間30分	71.7%	
剣道場	3861時間00分	2089時間00分	54.1%	
柔道場	3913時間00分	1862時間00分	47.6%	
多目的室	3640時間00分	2407時間30分	66.1%	



部屋ごとの稼働率(年間平均・時間帯別)【折線グラフ】





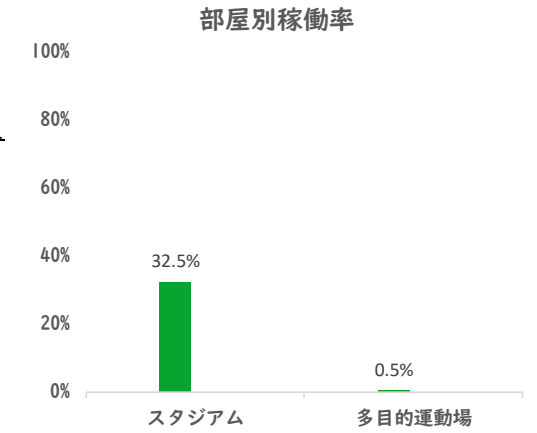
【TOKIWAスタジアム龍ヶ崎（たつのこスタジアム）】

開館時間 スタジアム 6：00～21：00

多目的運動場 8：00～16：00, 8：00～19：00 ※時期により時間が異なる

スタジアム	年間開館日数	234日
	平日開館日数	147日
	休日開館日数	87日
	年間休館日数	131日

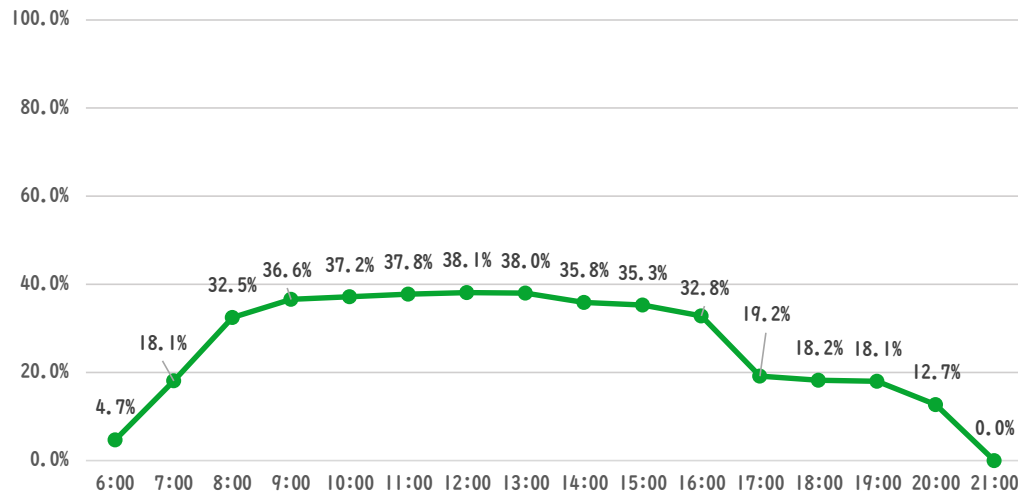
	年間開館時間	年間利用時間	稼働率	
			部屋別	全体
スタジアム	3496時間00分	1136時間30分	32.5%	18.0%
多目的運動場	2907時間00分	15時間00分	0.5%	



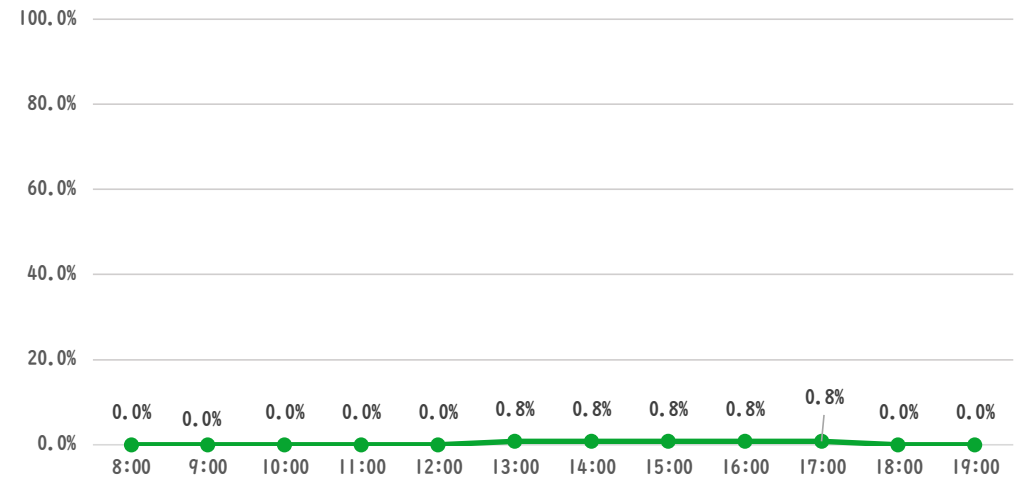
多目的運動場	年間開館日数	305日
	平日開館日数	206日
	休日開館日数	99日
	年間休館日数	60日

部屋ごとの稼働率(年間平均・時間帯別)【折線グラフ】

スタジアム



多目的運動場



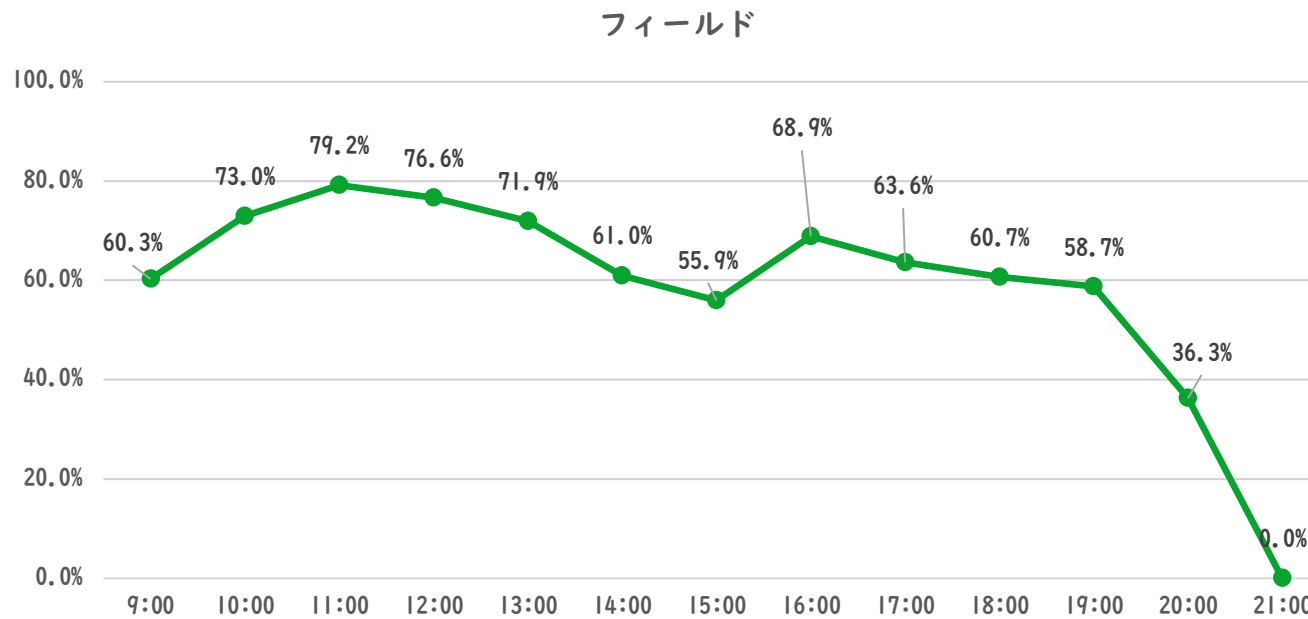
【流通経済大学龍ヶ崎フィールド（たつのこフィールド）】

開館時間 9:00～21:00

年間開館日数	311日
平日開館日数	194日
休日開館日数	117日
年間休館日数	54日

	年間開館時間	年間利用時間	稼働率
フィールド	3684時間00分	2584時間30分	70.2%

稼働率(年間平均・時間帯別)【折線グラフ】



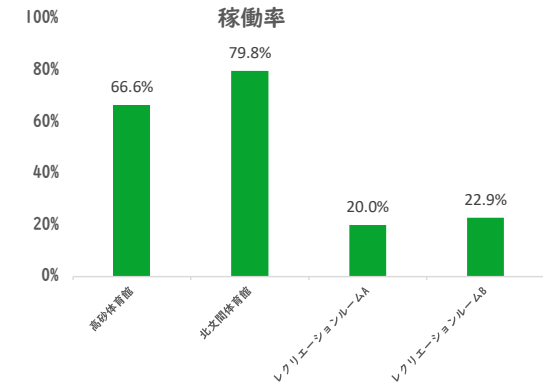
【高砂体育館・北文間体育館】

開館時間 高砂体育館 9:00～22:00

開館時間 北文間体育館 9:00～22:00

高砂体育館	年間開館日数	309日
	平日開館日数	192日
	休日開館日数	117日
	年間休館日数	56日
北文間体育館	年間開館日数	310日
	平日開館日数	193日
	休日開館日数	117日
	年間休館日数	55日

	年間開館時間	年間利用時間	稼働率
高砂体育館	4017時間00分	2677時間00分	66.6%
北文間体育館	3952時間00分	3155時間30分	79.8%
レクリエーションルームA	4004時間00分	800時間30分	20.0%
レクリエーションルームB	3991時間00分	912時間30分	22.9%



体育館ごとの稼働率(年間平均・時間帯別)【折線グラフ】

