

令和4年度 公共施設稼働状況調査

龍ヶ崎市 総務部 管財課

目次

地域福祉会館	1	馴馬台コミュニティセンター	15
ふるさとふれあい公園	2	龍ヶ崎コミュニティセンター	16
元気サロン松葉館	3	龍ヶ崎西コミュニティセンター	17
総合福祉センター	4	久保台コミュニティセンター	18
市民活動センター	5	城ノ内コミュニティセンター	19
市民交流プラザ	6	大昭ホール龍ヶ崎（文化会館）	20
松葉コミュニティセンター	7	歴史民俗資料館	21
長戸コミュニティセンター	8	農業公園豊作村	22
大宮コミュニティセンター	9	たつのこアリーナ	23
北文間コミュニティセンター	10	TOKIWAスタジアム龍ヶ崎 （たつのこスタジアム）	24
馴柴コミュニティセンター	11	流通経済大学龍ヶ崎フィールド （たつのこフィールド）	25
長山コミュニティセンター	12	高砂体育館・北文間体育館	26
川原代コミュニティセンター	13		
八原コミュニティセンター	14		



※市民交流プラザ、コミュニティセンターは年間利用者数・利用件数も記載しています。

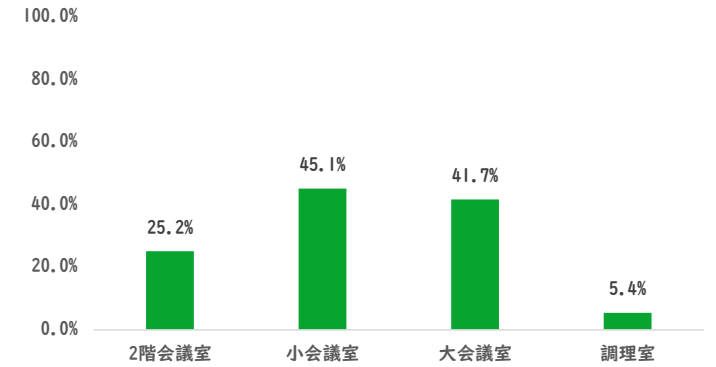
【地域福社会館】

開館時間 8:30~17:15

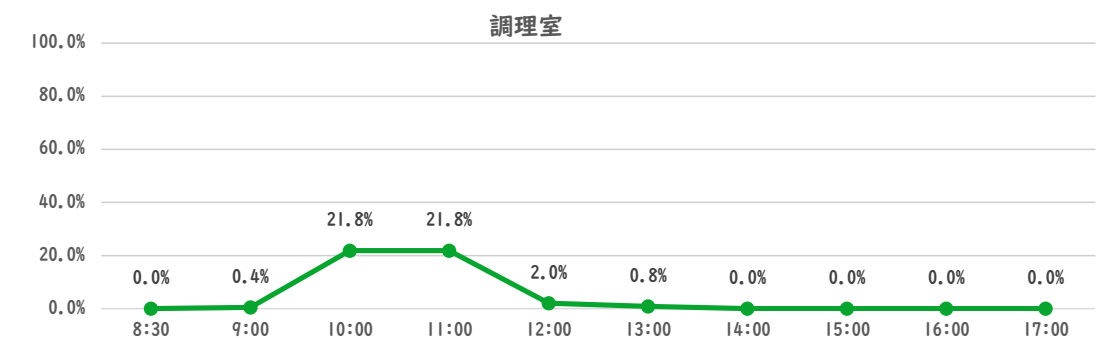
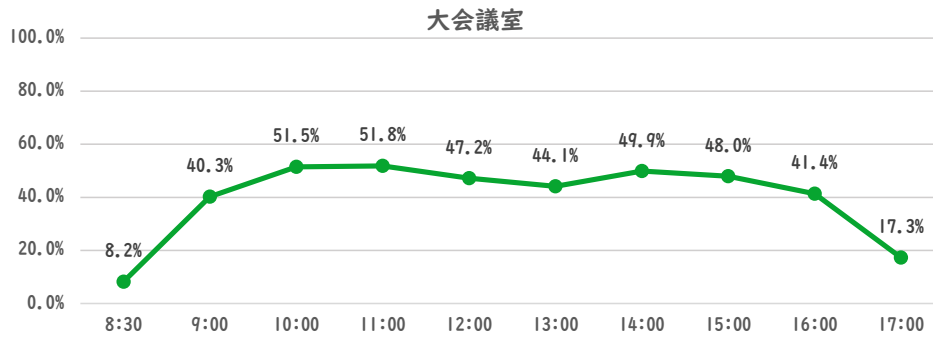
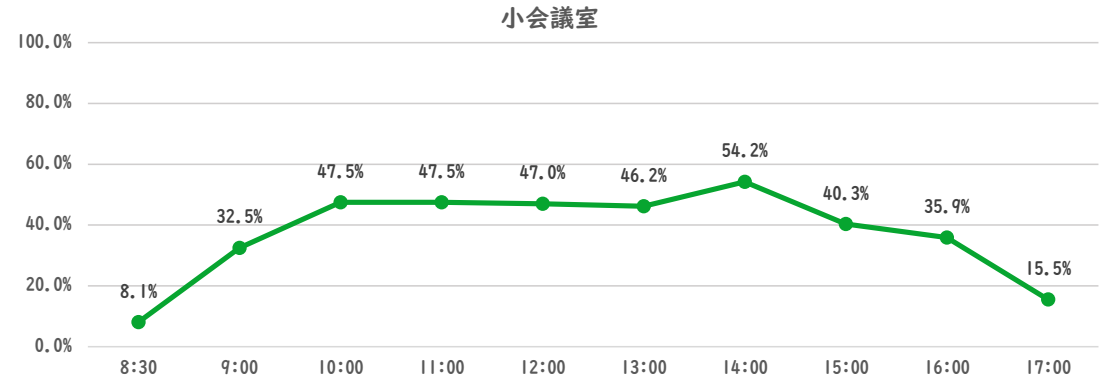
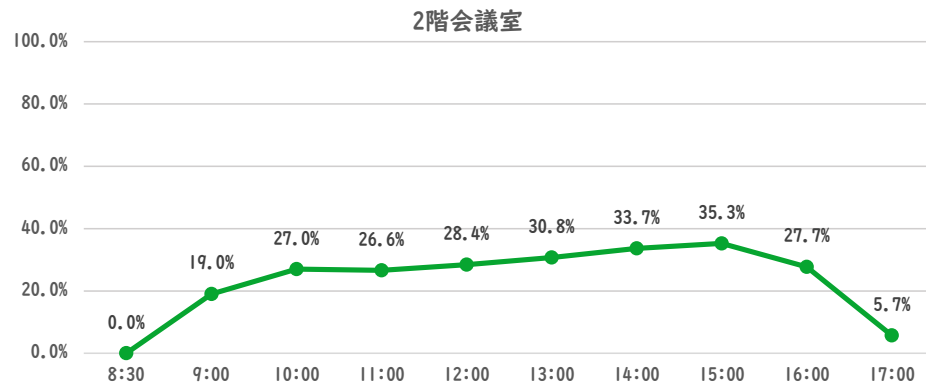
年間開館日数	243日
平日開館日数	243日
休日開館日数	0日
年間休館日数	122日

	年間開館時間	年間利用時間	稼働率	
			部屋別	全体
2階会議室	2126時間15分	535時間30分	25.2%	29.4%
小会議室		960時間00分	45.1%	
大会議室		887時間00分	41.7%	
調理室		115時間30分	5.4%	

部屋別稼働率



部屋ごとの稼働率(年間平均・時間帯別)【折線グラフ】

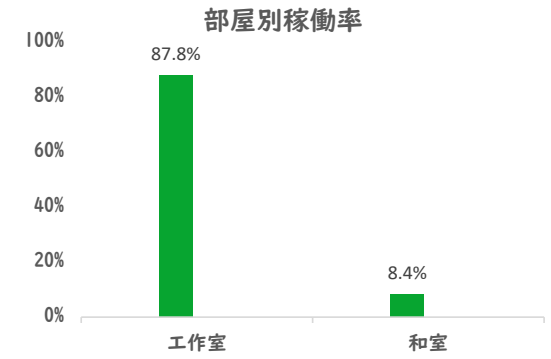


【ふるさとふれあい公園】

開館時間 9:00~18:00(5~9月)、9:00~17:00(左記以外の期間)

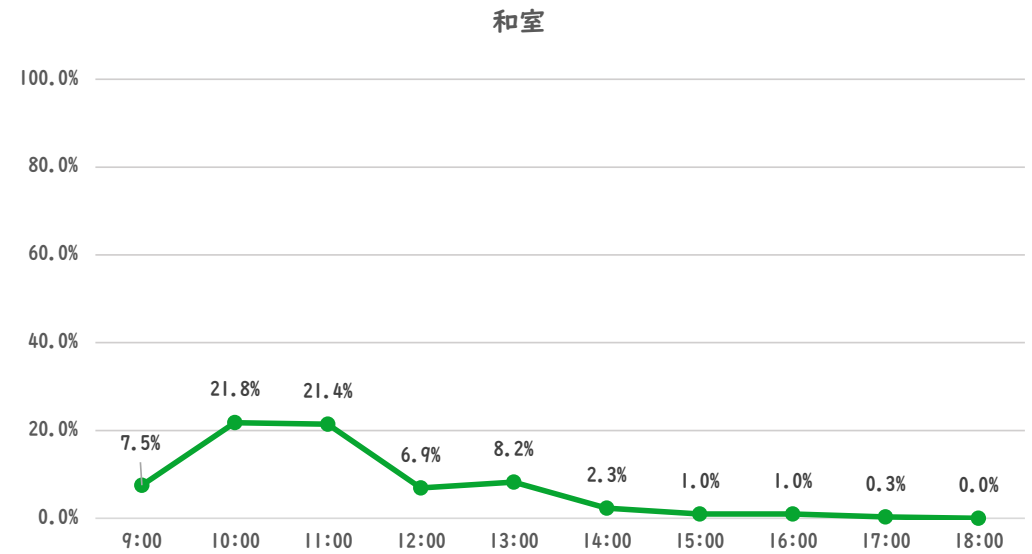
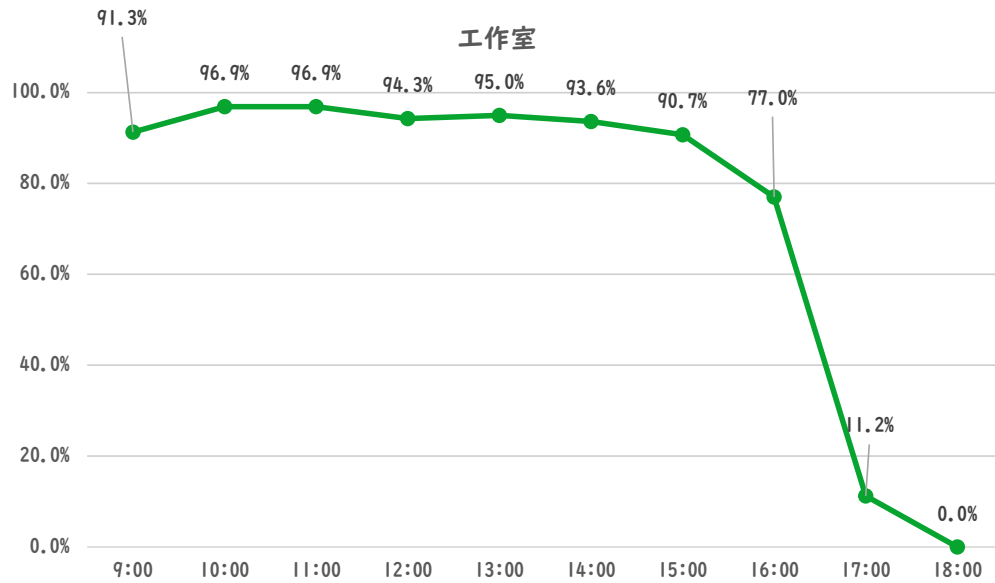
年間開館日数	302日
平日開館日数	186日
休日開館日数	116日
年間休館日数	63日

	年間開館時間	年間利用時間	稼働率	
			部屋別	全体
工作室	2545時間00分	2234時間00分	87.8%	48.1%
和室		213時間30分	8.4%	



106

部屋ごとの稼働率(年間平均・時間帯別)【折線グラフ】



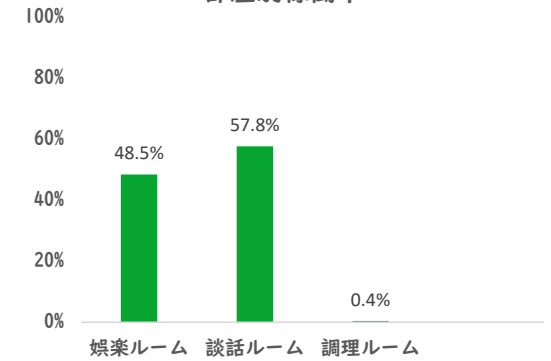
【元気サロン松葉館】

開館時間 9:00~16:00

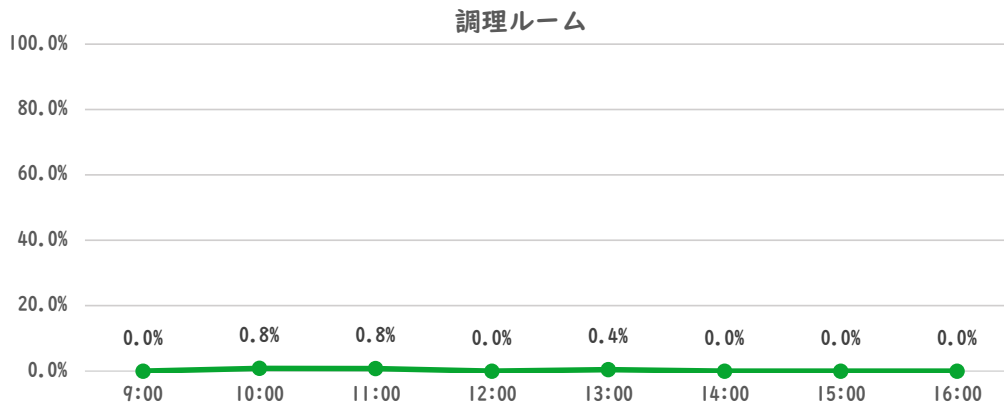
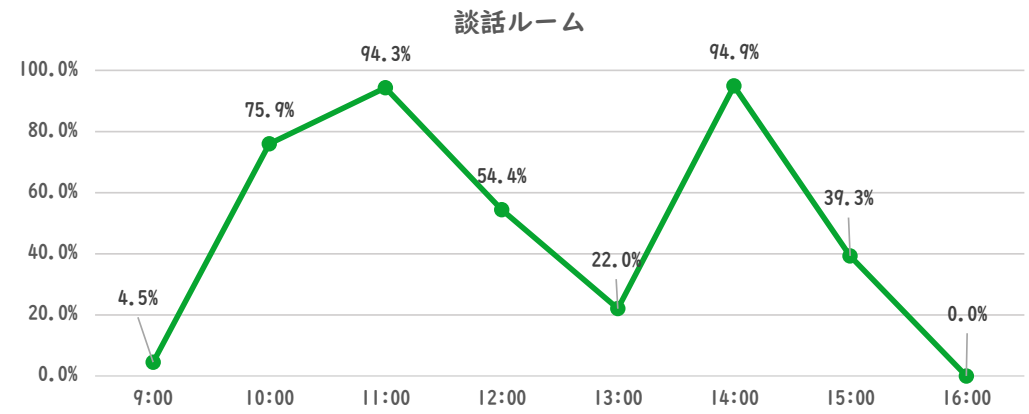
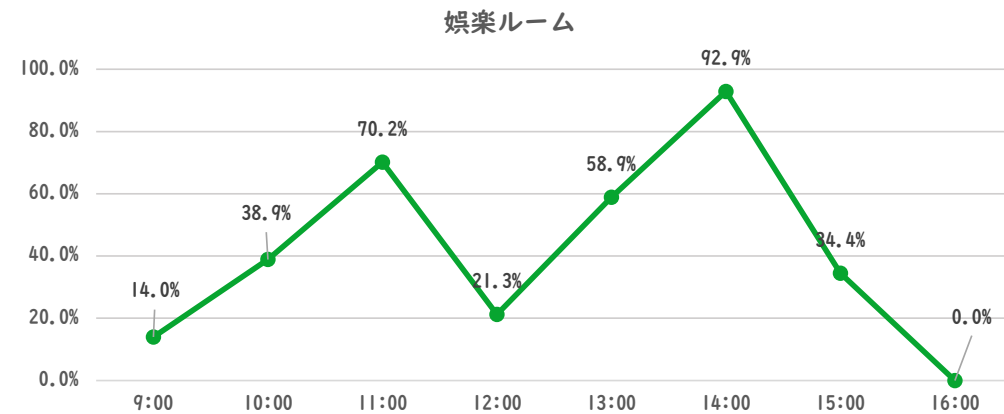
年間開館日数	245日
平日開館日数	245日
休日開館日数	0日
年間休館日数	120日

	年間開館時間	年間利用時間	稼働率	
			部屋別	全体
娯楽ルーム	1715時間00分	832時間00分	48.5%	35.6%
談話ルーム		990時間30分	57.8%	
調理ルーム		7時間00分	0.4%	

部屋別稼働率



部屋ごとの稼働率(年間平均・時間帯別)【折線グラフ】

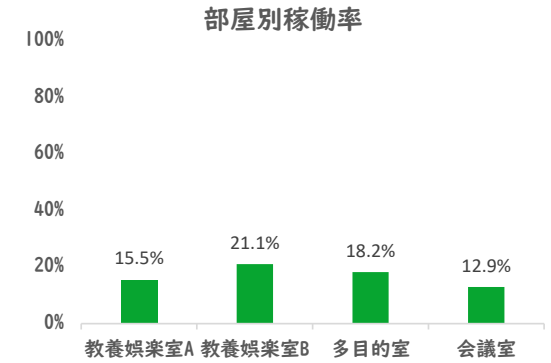


【総合福祉センター】

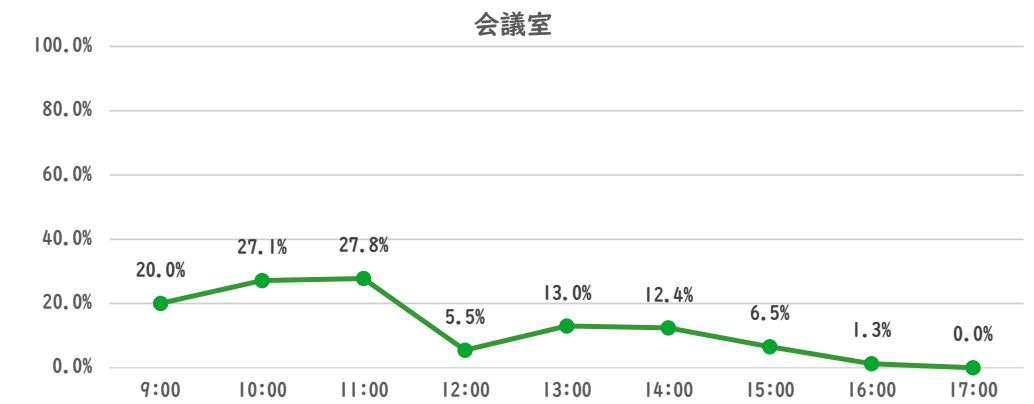
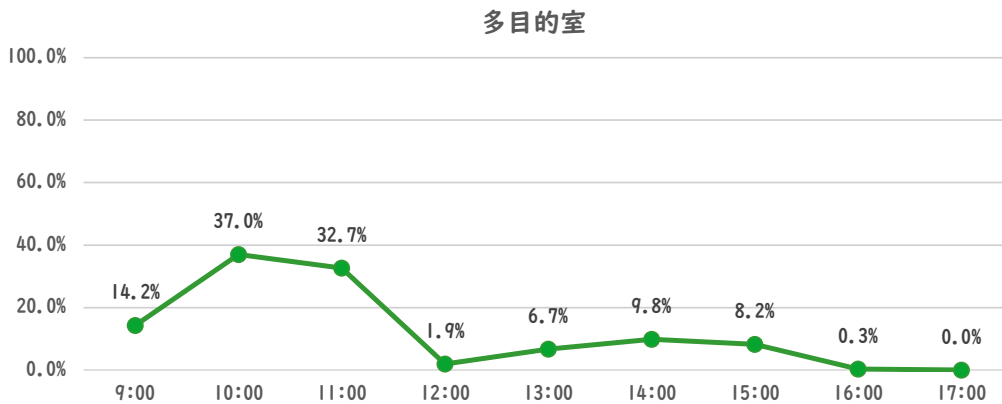
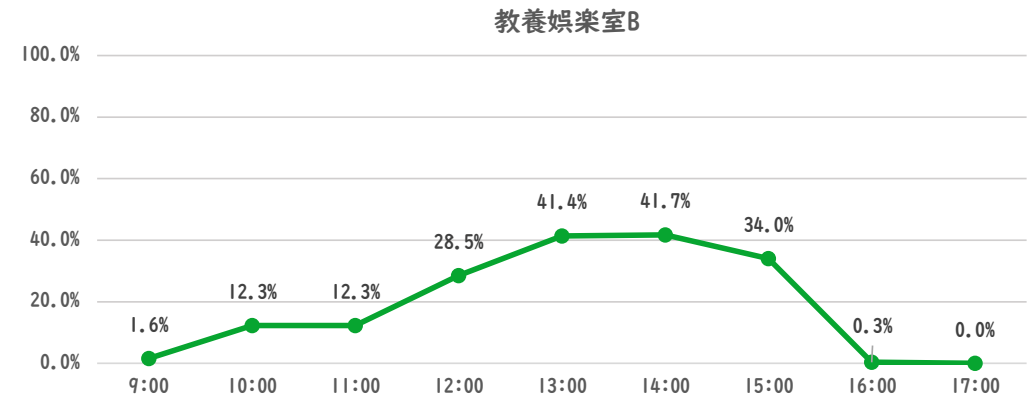
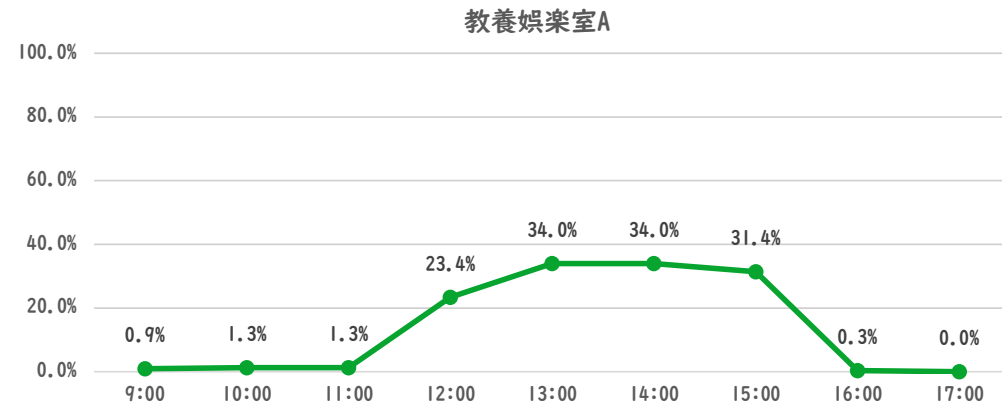
開館時間 9:00~17:00

年間開館日数	309日
平日開館日数	243日
休日開館日数	66日
年間休館日数	56日

	年間開館時間	年間利用時間	稼働率	
			部屋別	全体
教養娯楽室A	2472時間00分	383時間30分	15.5%	18.3%
教養娯楽室B		521時間00分	21.1%	
多目的室		450時間00分	18.2%	
会議室		320時間00分	12.9%	



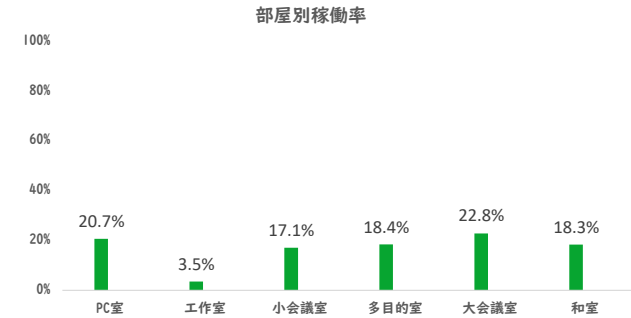
部屋ごとの稼働率(年間平均・時間帯別)【折線グラフ】



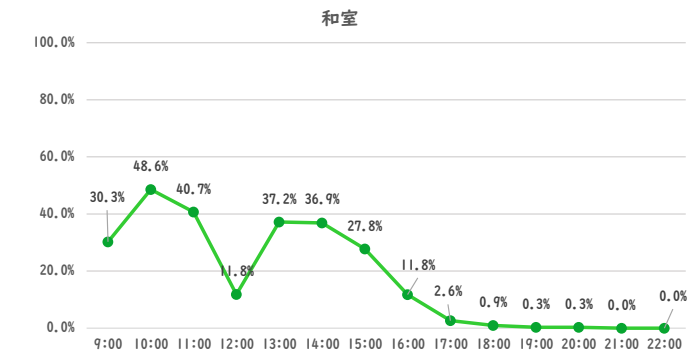
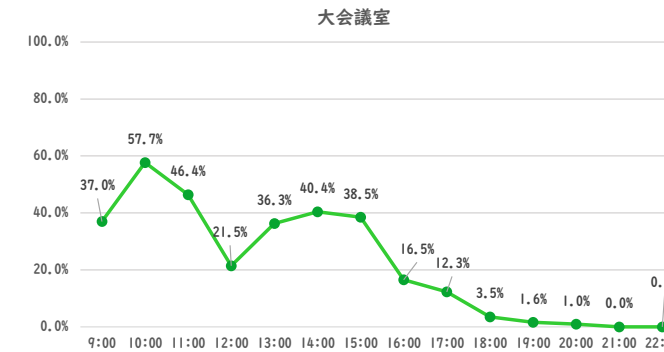
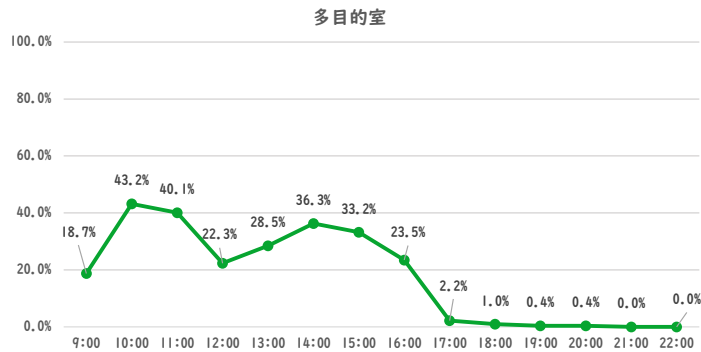
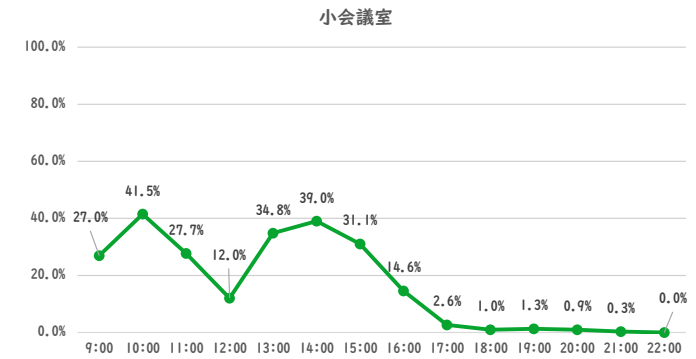
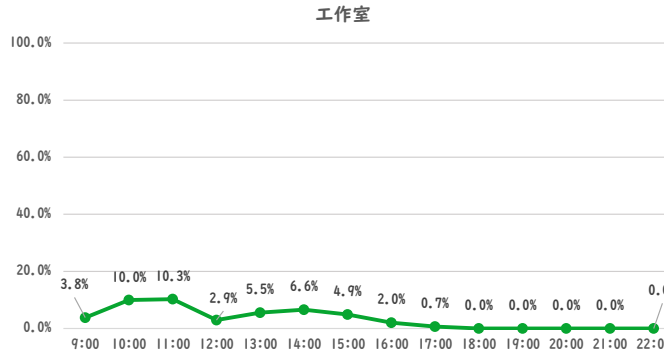
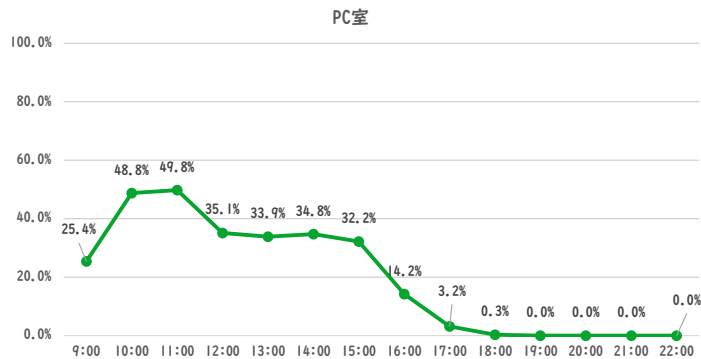
【市民活動センター】 開館時間 9:00~22:00

年間開館日数	307日
平日開館日数	196日
休日開館日数	111日
年間休館日数	58日

	年間開館時間	年間利用時間	稼働率	
			部屋別	全体
PC室	3986時間00分	823時間30分	20.7%	16.8%
工作室		141時間30分	3.5%	
小会議室		680時間30分	17.1%	
多目的室		733時間00分	18.4%	
大会議室		909時間30分	22.8%	
和室		731時間00分	18.3%	



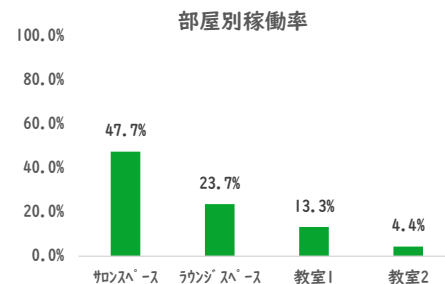
部屋ごとの稼働率(年間平均・時間帯別)【折線グラフ】



【市民交流プラザ】 開館時間 9:00~17:00(サロンスペース, ラウンジスペース) 9:00~22:00(教室1, 教室2)

年間開館日数	303日
平日開館日数	193日
休日開館日数	110日
年間休館日数	62日

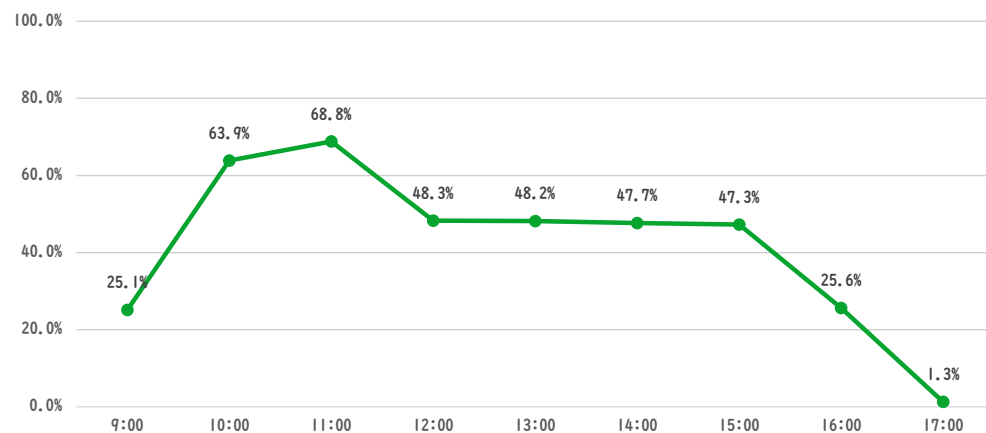
	年間開館時間	年間利用時間	稼働率	
			部屋別	全体
サロンスペース	2424時間00分	1155時間30分	47.7%	19.1%
ラウンジスペース		574時間30分	23.7%	
教室1	3939時間00分	525時間00分	13.3%	
教室2		175時間00分	4.4%	



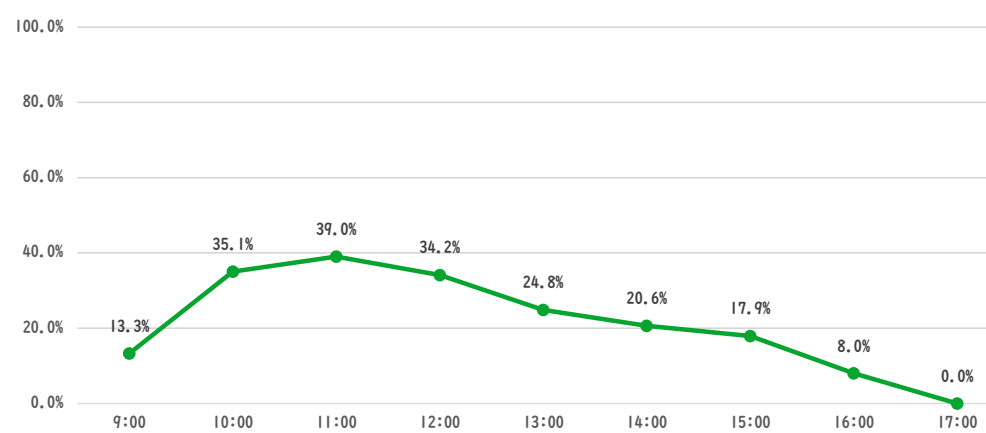
	年間利用者数	年間利用件数
サロンスペース	3,488人	452件
ラウンジスペース	1,827人	195件
教室1	1,018人	162件
教室2	277人	58件
合計	6,610人	867件

部屋ごとの稼働率(年間平均・時間別)【折線グラフ】

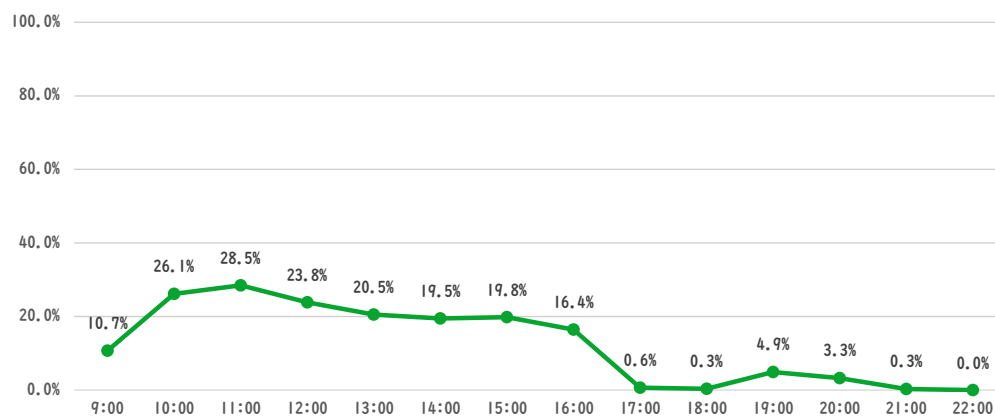
サロンスペース



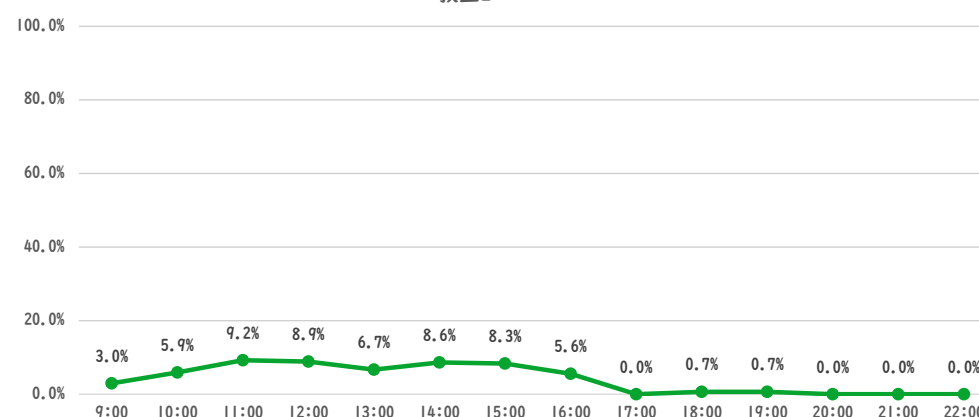
ラウンジスペース



教室1

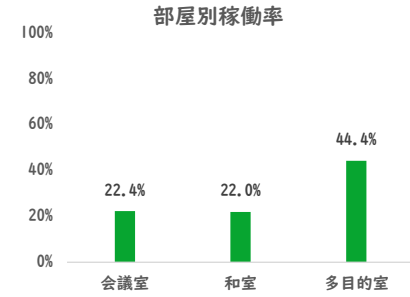


教室2



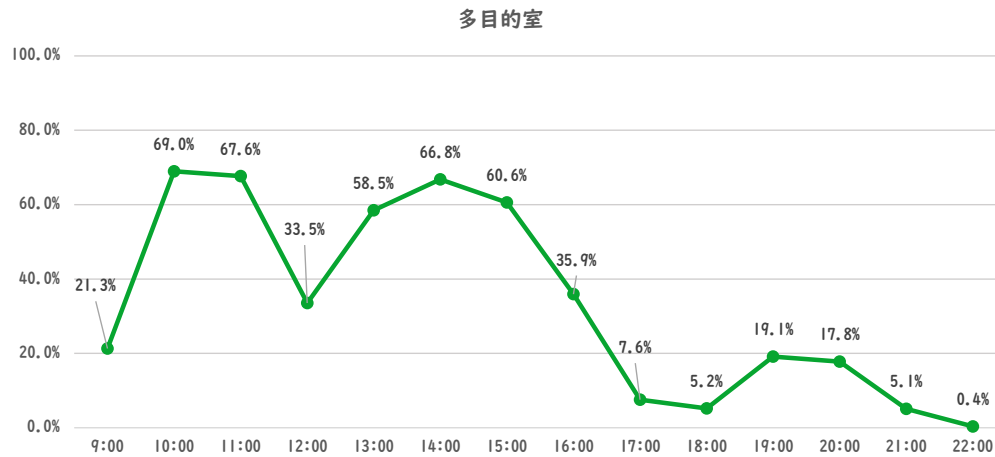
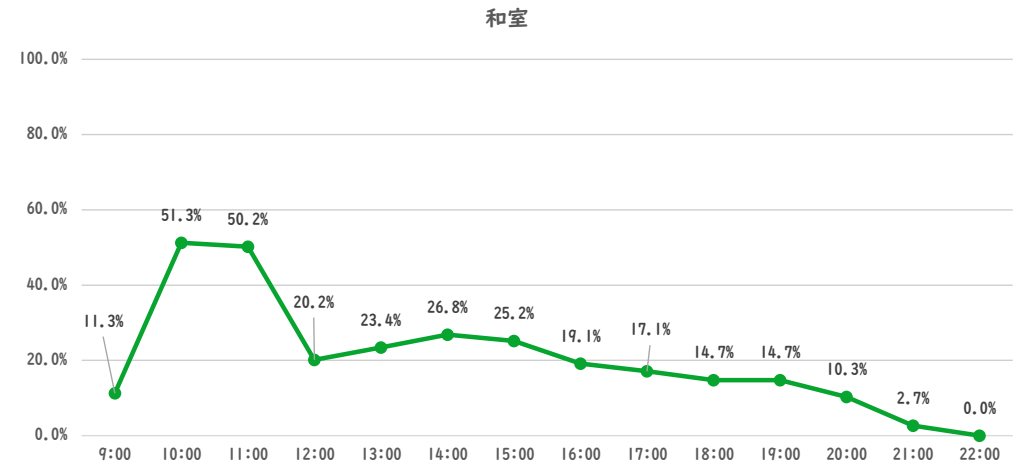
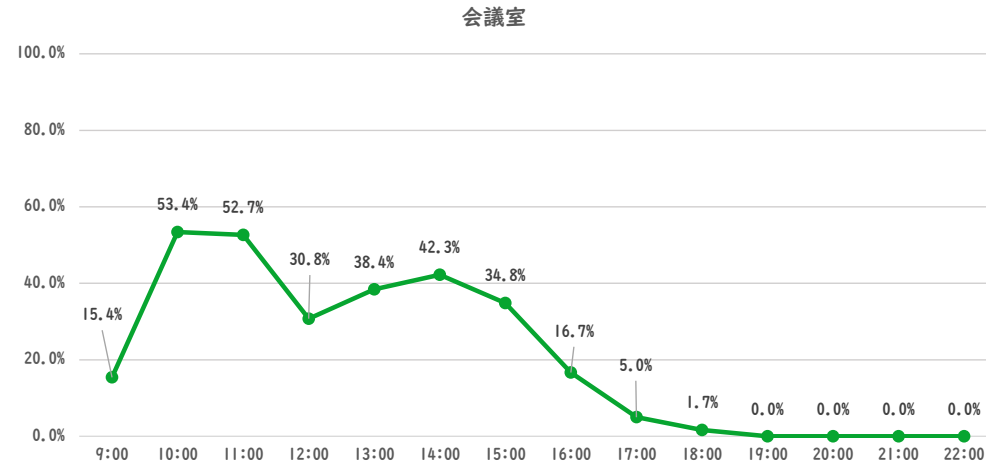
年間開館日数	293日
平日開館日数	196日
休日開館日数	97日
年間休館日数	72日

	年間開館時間	年間利用時間	稼働率	
			部屋別	全体
会議室	3809時間00分	852時間30分	22.4%	29.6%
和室		839時間30分	22.0%	
多目的室		1690時間30分	44.4%	



	年間利用者数	年間利用件数
会議室	1,856人	306件
和室	2,594人	284件
多目的室	6,869人	530件
合計	11,319人	1,120件

部屋ごとの稼働率(年間平均・時間帯別)【折線グラフ】



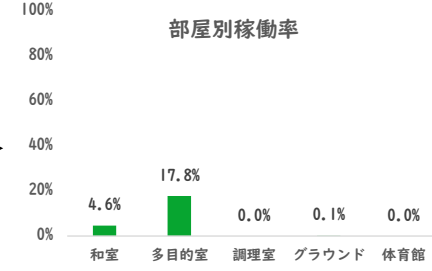
【長戸コミュニティセンター】

開館時間 9:00~22:00

年間開館日数	293日
平日開館日数	196日
休日開館日数	97日
年間休館日数	72日

★グラウンド・体育館 49日閉館

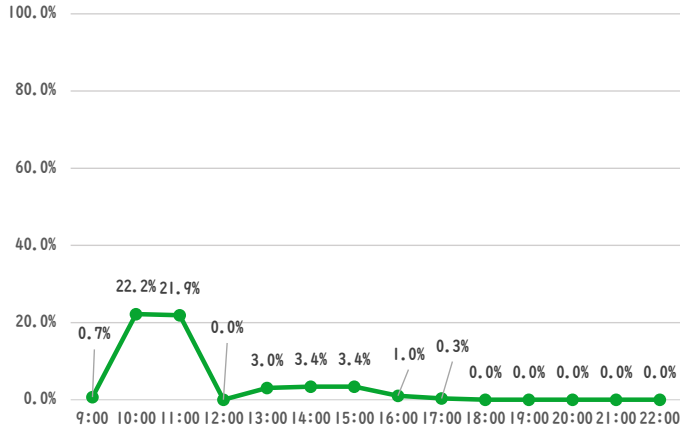
	年間開館時間	年間利用時間	稼働率	
			部屋別	全体
和室		177時間00分	4.6%	4.5%
多目的室	3809時間00分	677時間00分	17.8%	
調理室		0時間00分	0.0%	
グラウンド	3835時間00分	3時間30分	0.1%	
体育館		0時間00分	0.0%	



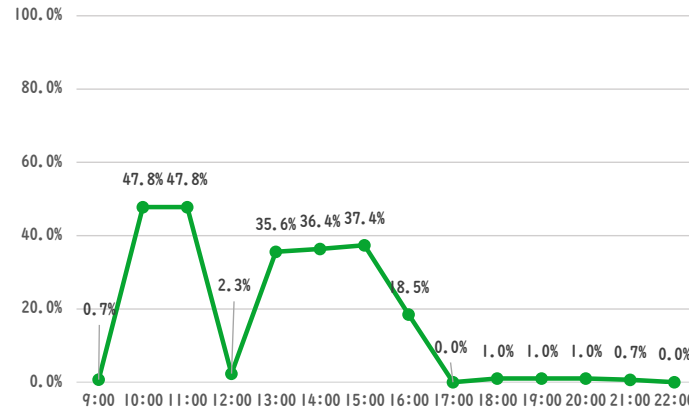
	年間利用者数	年間利用件数
和室	548人	76件
多目的室	1,834人	251件
調理室	0人	0件
グラウンド	60人	1件
体育館	0人	0件

部屋ごとの稼働率(年間平均・時間帯別)【折線グラフ】

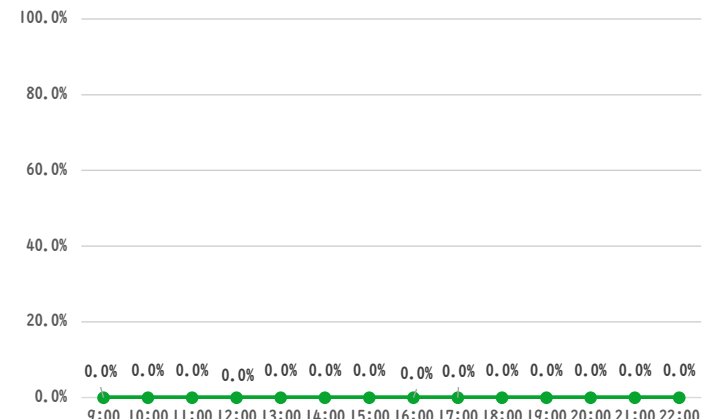
和室



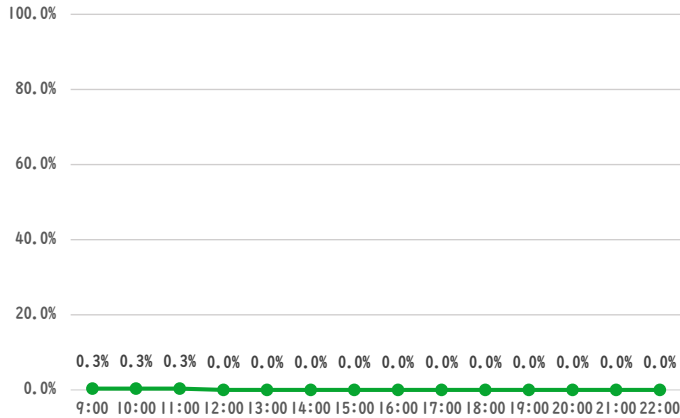
多目的室



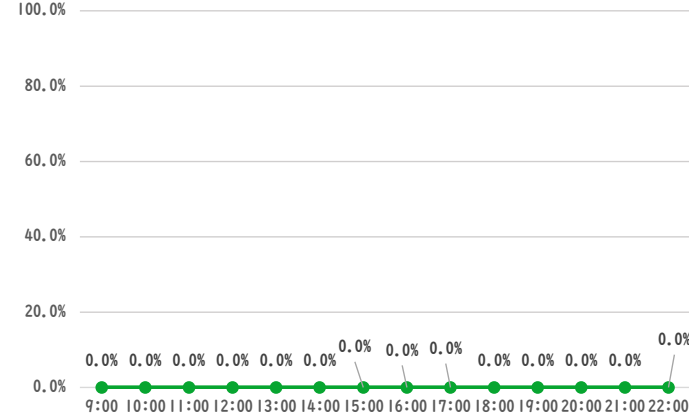
調理室



グラウンド

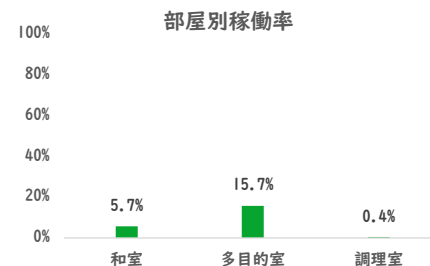


体育館



年間開館日数	293日
平日開館日数	196日
休日開館日数	97日
年間休館日数	72日

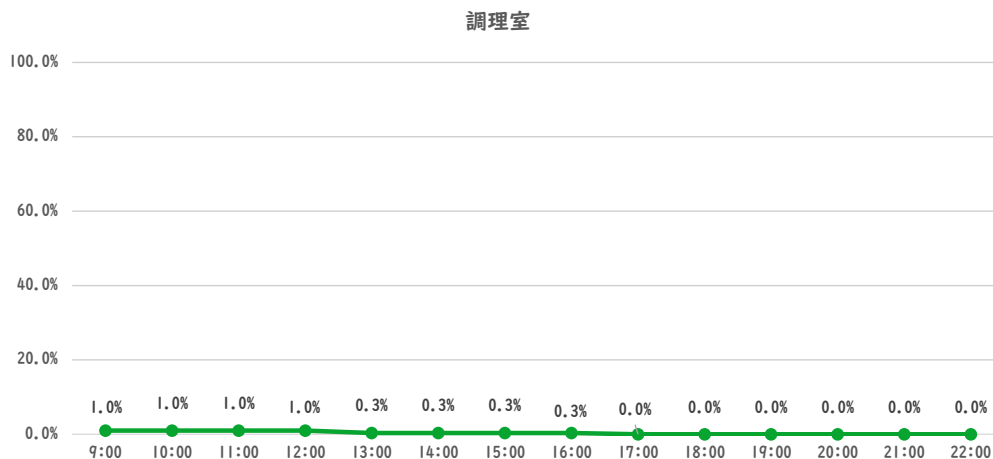
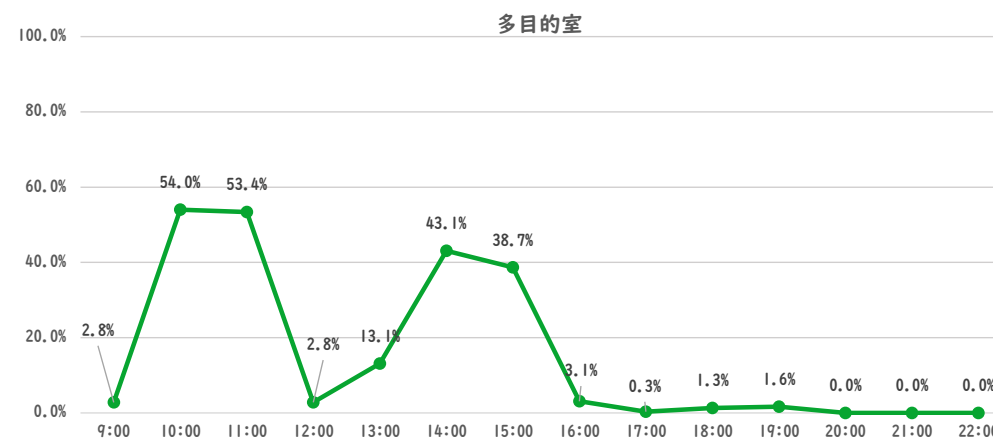
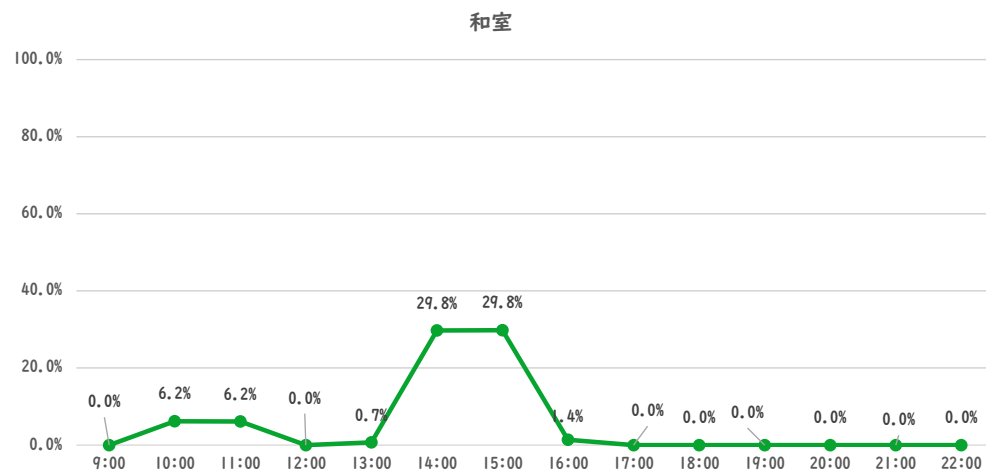
	年間開館時間	年間利用時間	稼働率	
			部屋別	全体
和室	3809時間00分	216時間00分	5.7%	7.3%
多目的室		599時間30分	15.7%	
調理室		16時間00分	0.4%	



	年間利用者数	年間利用件数
和室	813人	110件
多目的室	2,720人	288件
調理室	26人	4件
合計	3,559人	402件

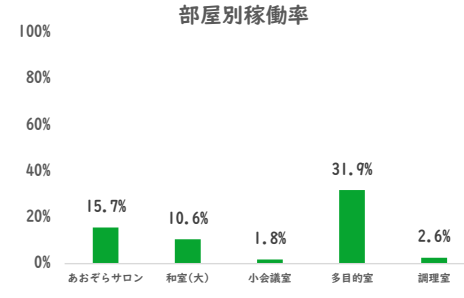
部屋ごとの稼働率(年間平均・時間帯別)【折線グラフ】

0.67



年間開館日数	293日
平日開館日数	196日
休日開館日数	97日
年間休館日数	72日

	年間開館時間	年間利用時間	稼働率	
			部屋別	全体
あおぞらサロン		598時間30分	15.7%	12.5%
和室(大)		402時間30分	10.6%	
小会議室	3809時間00分	69時間00分	1.8%	
多目的室		1215時間00分	31.9%	
調理室		99時間00分	2.6%	



	年間利用者数	年間利用件数
あおぞらサロン	1,526人	253件
和室(大)	1,479人	181件
小会議室	188人	28件
多目的室	3,621人	421件
調理室	228人	34件
合計	7,042人	917件

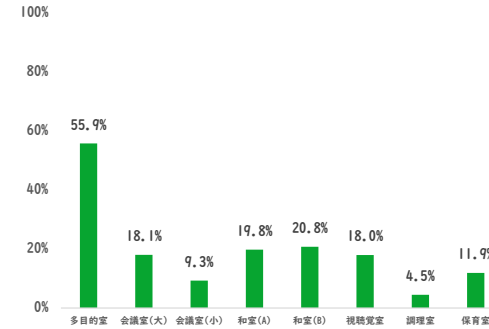
部屋ごとの稼働率(年間平均・時間帯別)【折線グラフ】



年間開館日数	293日
平日開館日数	196日
休日開館日数	97日
年間休館日数	72日

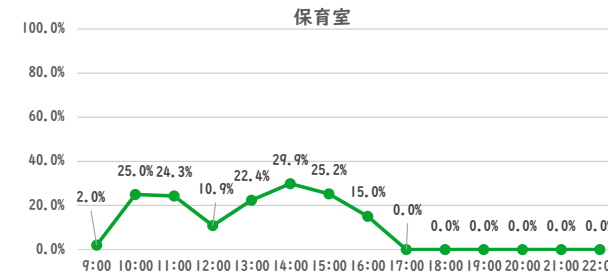
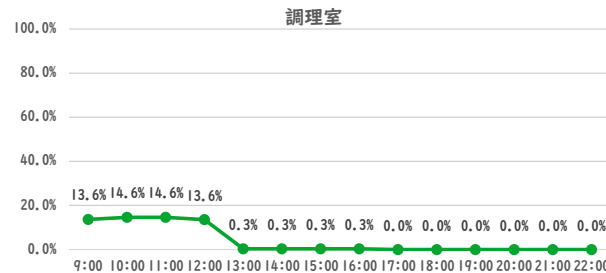
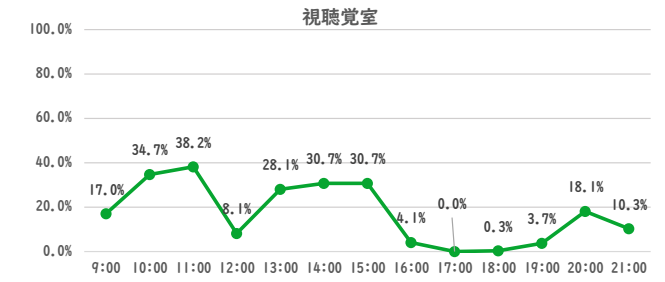
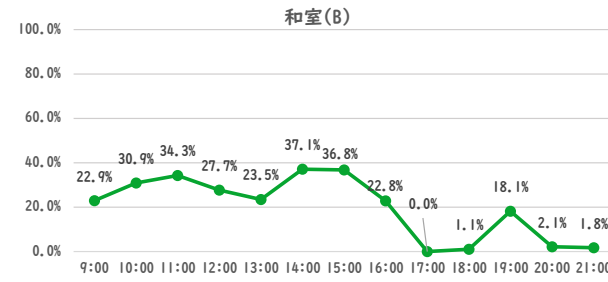
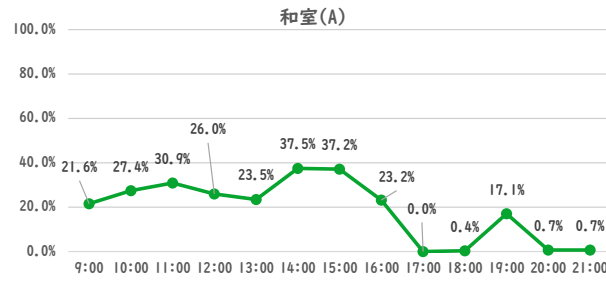
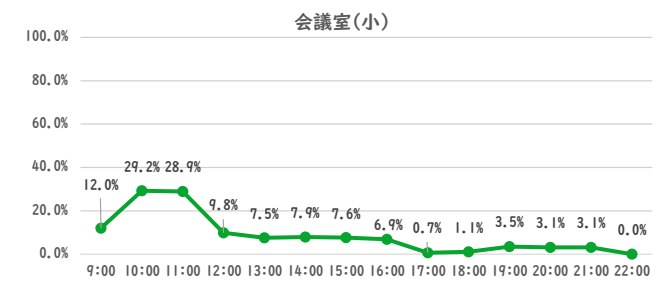
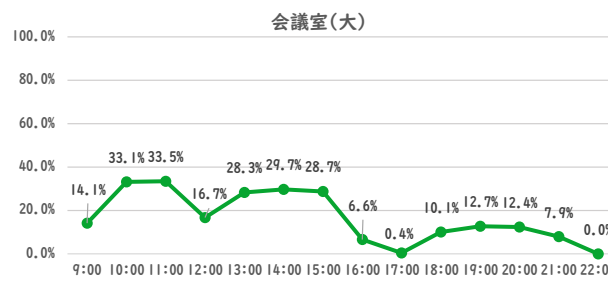
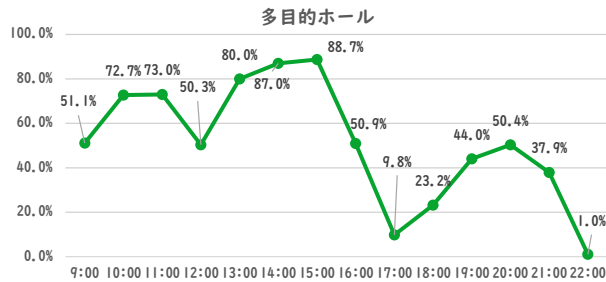
	年間開館時間	年間利用時間	稼働率	
			部屋別	全体
多目的室		2128時間00分	55.9%	19.8%
会議室(大)		688時間00分	18.1%	
会議室(小)		355時間00分	9.3%	
和室(A)		754時間30分	19.8%	
和室(B)		790時間30分	20.8%	
視聴覚室		685時間00分	18.0%	
調理室		170時間30分	4.5%	
保育室		454時間00分	11.9%	
	3809時間00分			

部屋別稼働率



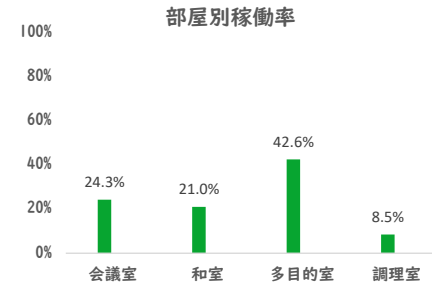
	年間利用者数	年間利用件数
多目的室	10,331人	663件
会議室(大)	2,251人	223件
会議室(小)	800人	121件
和室(A)	1,008人	252件
和室(B)	1,332人	264件
視聴覚室	1,934人	258件
調理室	560人	44件
保育室	741人	172件
合計	18,957人	1,997件

部屋ごとの稼働率(年間平均・時間帯別)【折線グラフ】



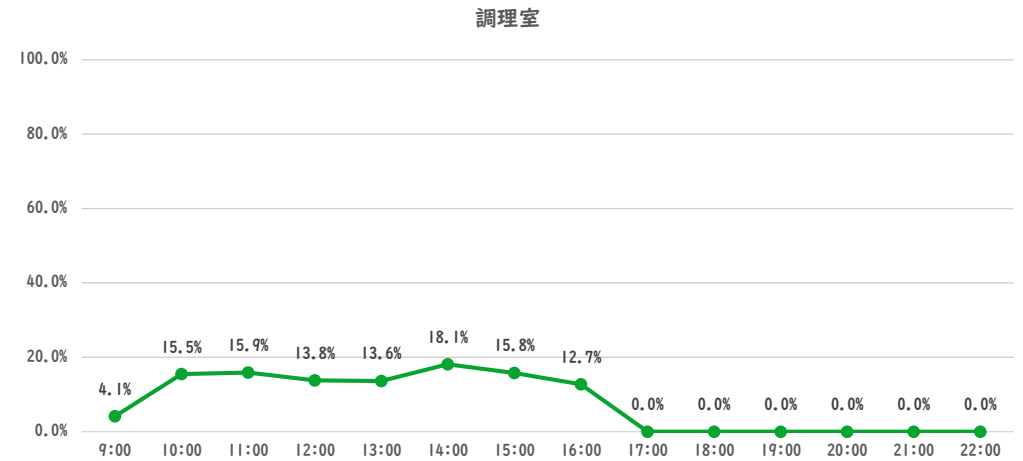
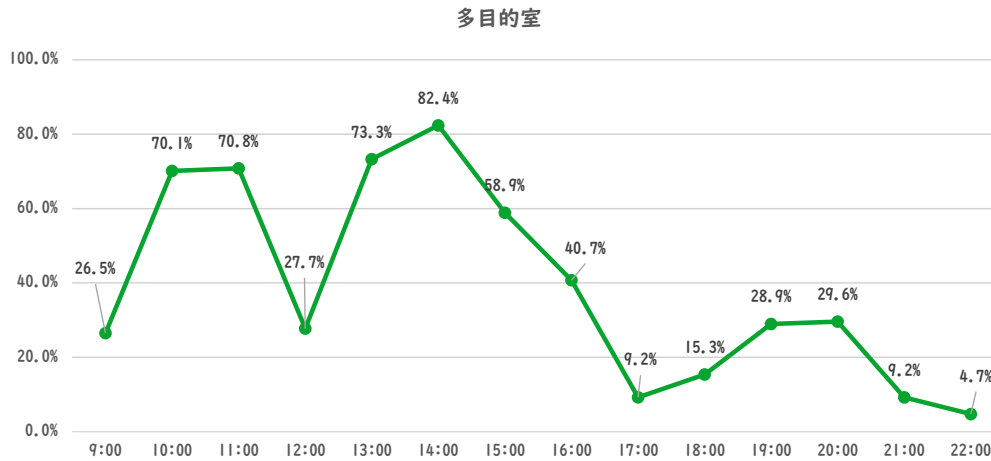
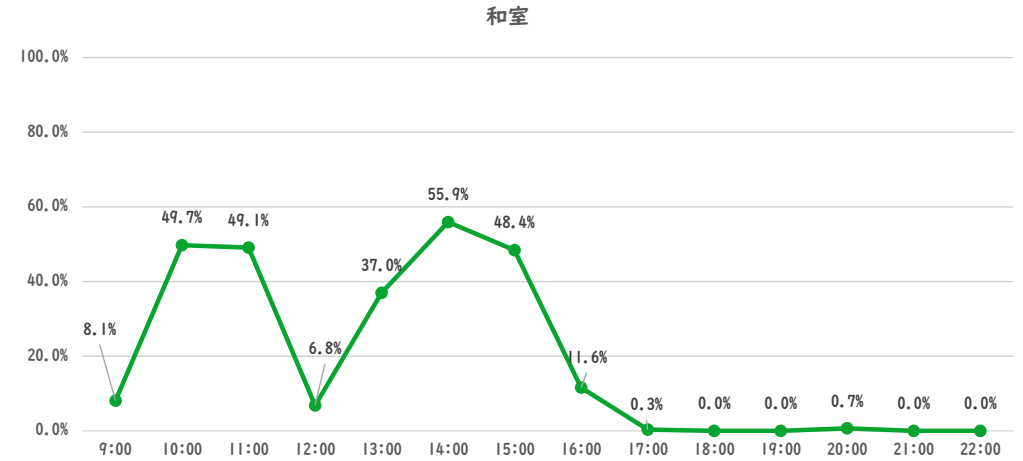
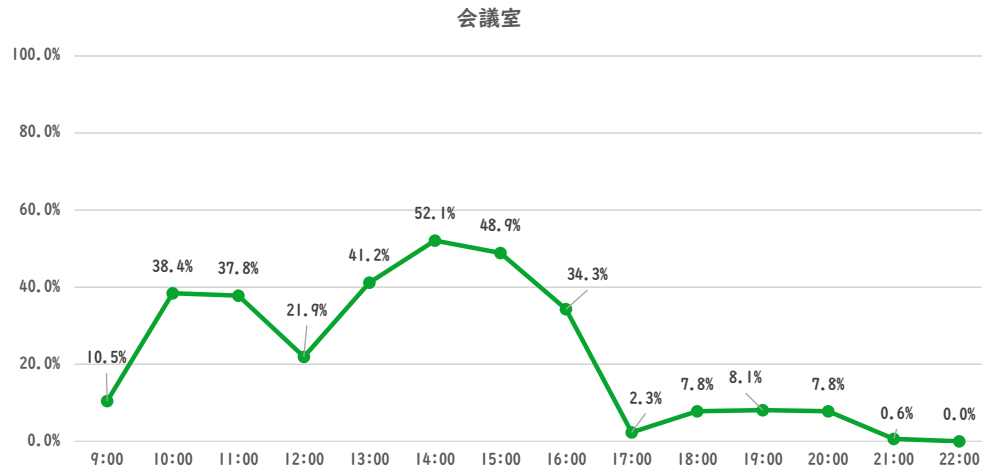
年間開館日数	293日
平日開館日数	196日
休日開館日数	97日
年間休館日数	72日

	年間開館時間	年間利用時間	稼働率	
			部屋別	全体
会議室	3809時間00分	926時間30分	24.3%	24.1%
和室		801時間00分	21.0%	
多目的室		1622時間30分	42.6%	
調理室		322時間30分	8.5%	



	年間利用者数	年間利用件数
会議室	2,093人	312件
和室	3,643人	319件
多目的室	6,911人	593件
調理室	647人	107件
合計	13,294人	1,331件

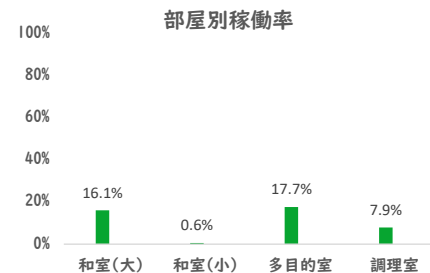
部屋ごとの稼働率(年間平均・時間帯別)【折線グラフ】



【川原代コミュニティセンター】 開館時間 9:00~22:00

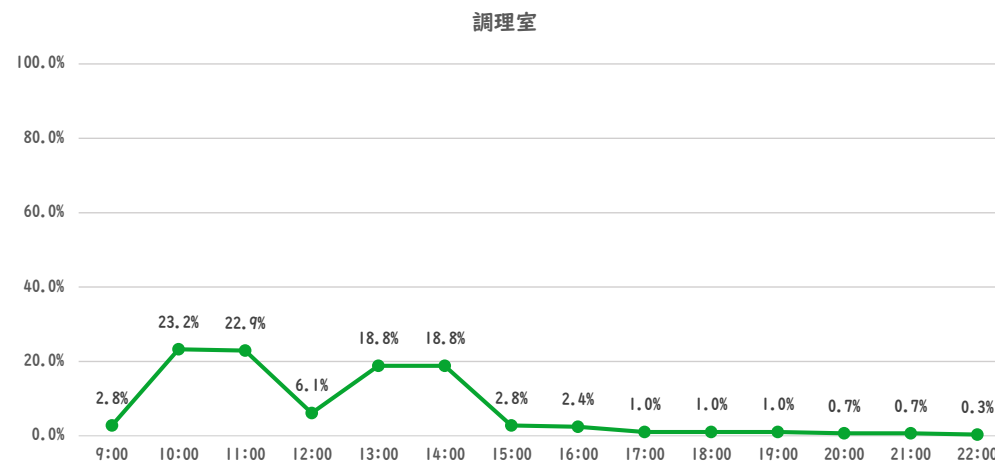
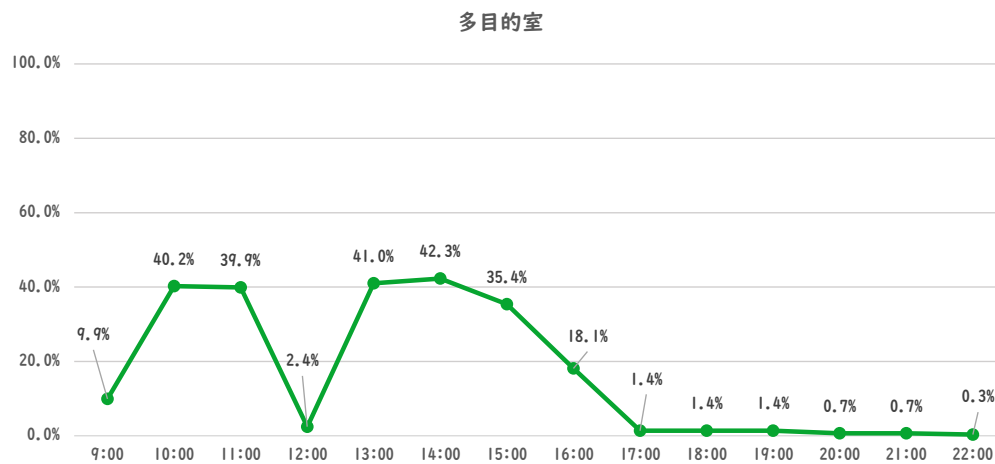
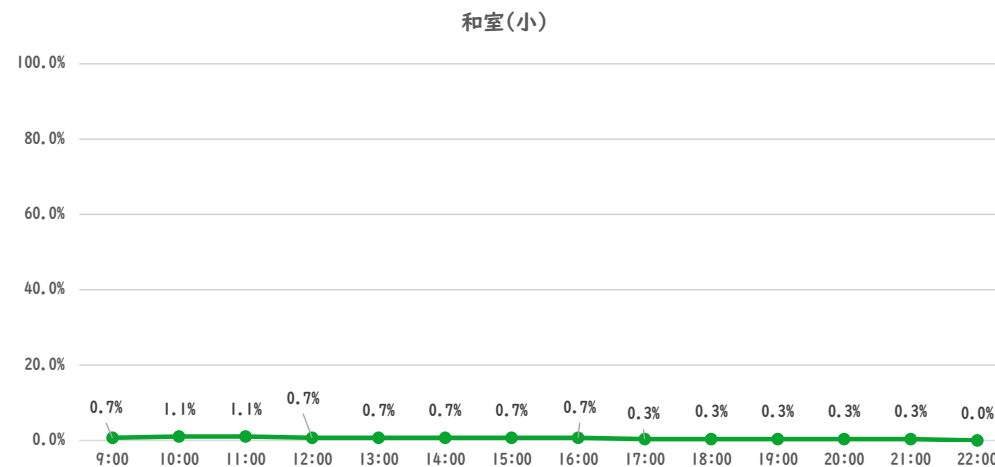
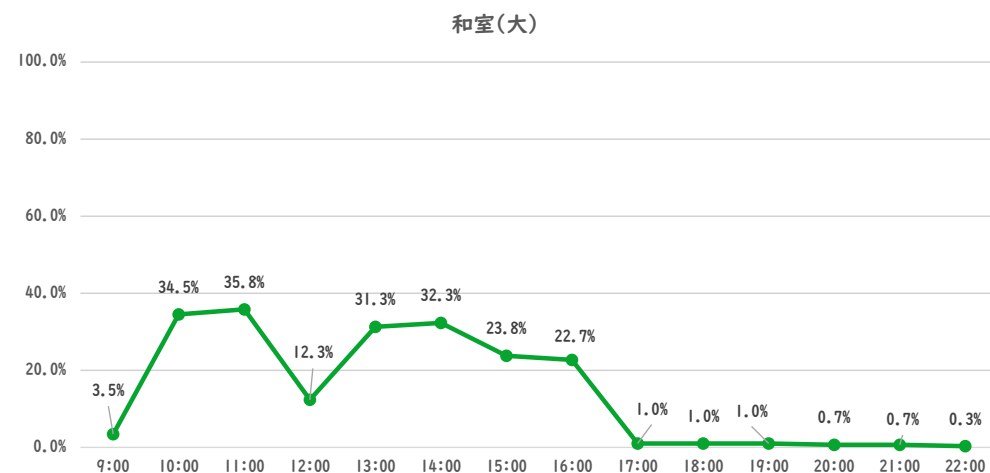
年間開館日数	293日
平日開館日数	196日
休日開館日数	97日
年間休館日数	72日

	年間開館時間	年間利用時間	稼働率	
			部屋別	全体
和室(大)	3809時間00分	612時間00分	16.1%	10.6%
和室(小)		23時間00分	0.6%	
多目的室		673時間00分	17.7%	
調理室		300時間00分	7.9%	



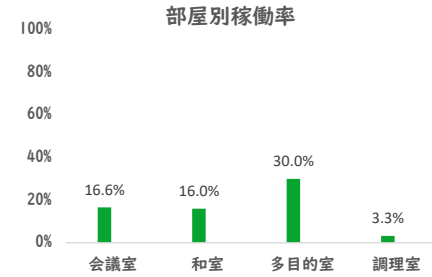
	年間利用者数	年間利用件数
和室(大)	1,858人	197件
和室(小)	16人	3件
多目的室	2,748人	245件
調理室	1,475人	115件
合計	6,097人	560件

部屋ごとの稼働率(年間平均・時間帯別)【折線グラフ】



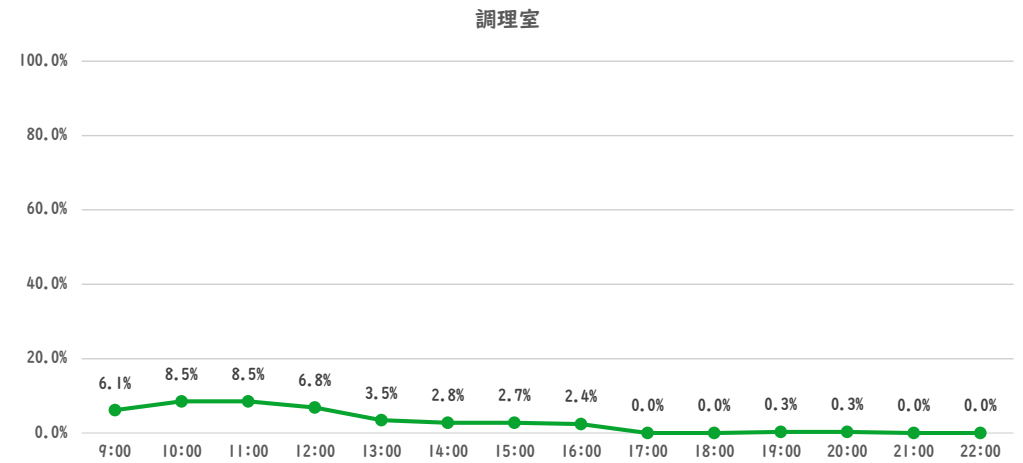
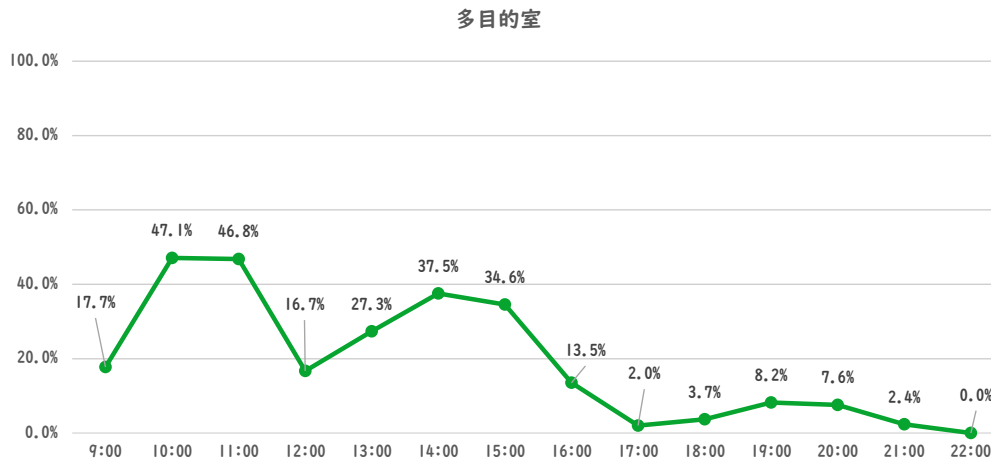
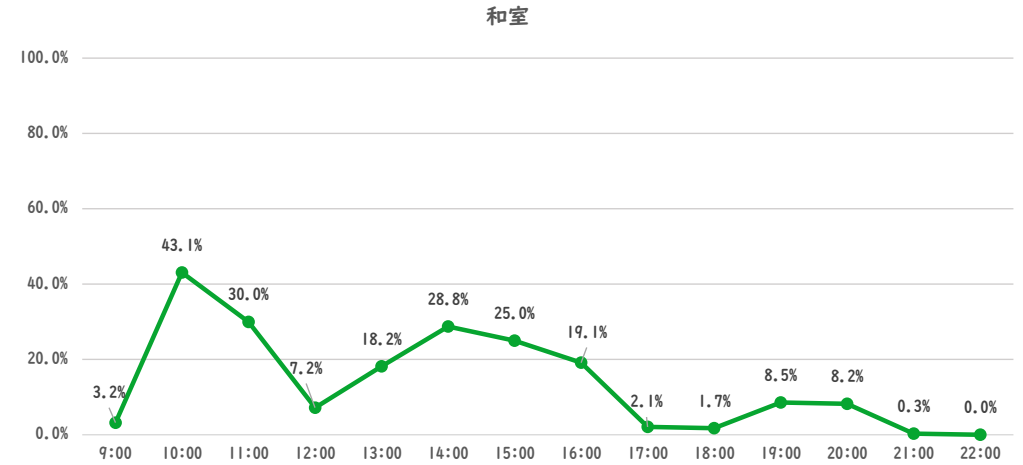
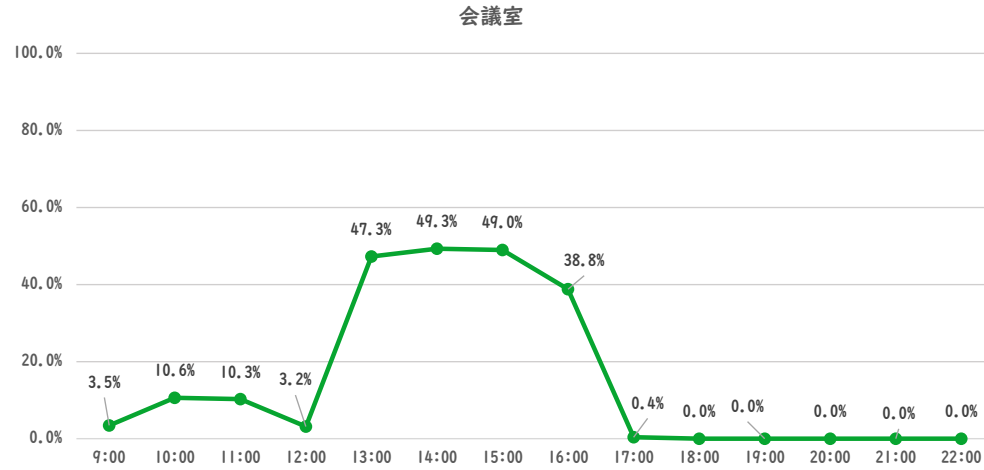
年間開館日数	293日
平日開館日数	197日
休日開館日数	96日
年間休館日数	73日

	年間開館時間	年間利用時間	稼働率	
			部屋別	全体
会議室	3770時間00分	626時間00分	16.6%	16.5%
和室		603時間00分	16.0%	
多目的室		1131時間30分	30.0%	
調理室		123時間30分	3.3%	



	年間利用者数	年間利用件数
会議室	318人	60件
和室	2,577人	280件
多目的室	4,242人	369件
調理室	215人	36件
合計	7,352人	745件

部屋ごとの稼働率(年間平均・時間帯別)【折線グラフ】

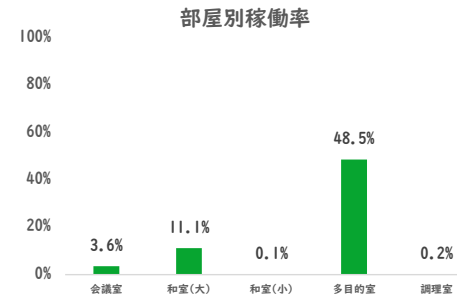


【駒馬台コミュニティセンター】

開館時間 9:00~22:00

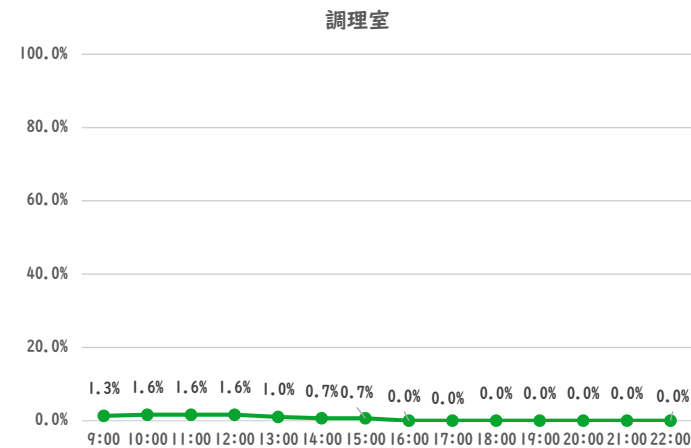
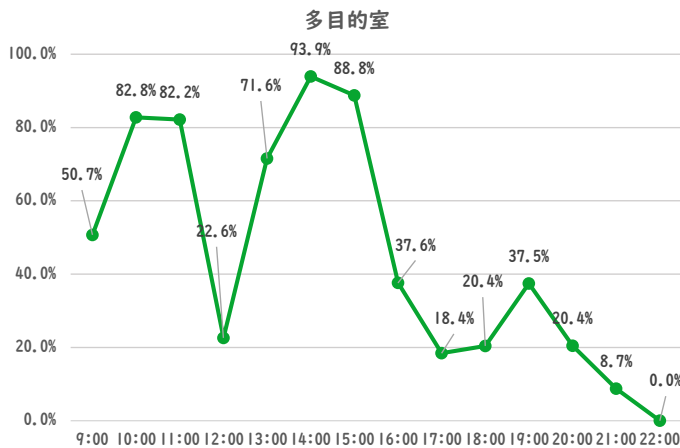
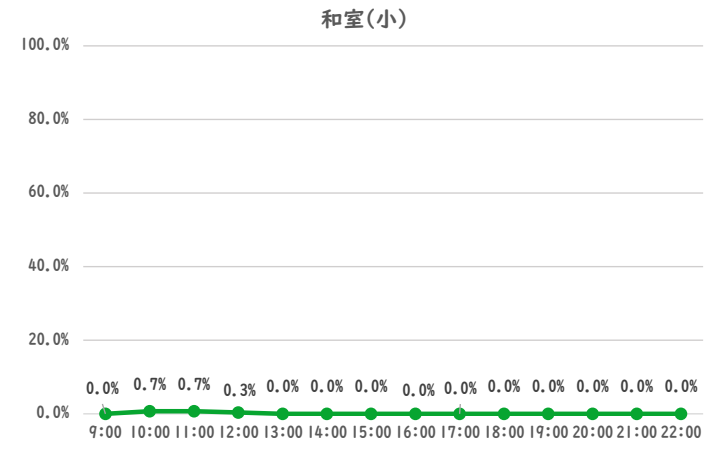
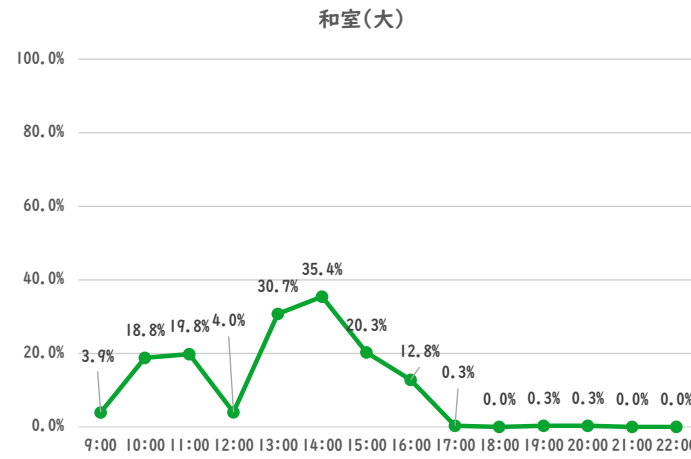
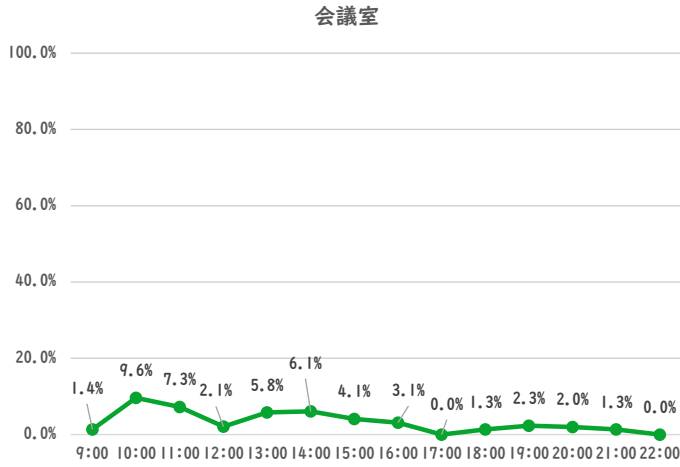
年間開館日数	293日
平日開館日数	196日
休日開館日数	97日
年間休館日数	72日

	年間開館時間	年間利用時間	稼働率	
			部屋別	全体
会議室		135時間30分	3.6%	12.7%
和室(大)		424時間00分	11.1%	
和室(小)	3809時間00分	5時間30分	0.1%	
多目的室		1847時間00分	48.5%	
調理室		9時間00分	0.2%	



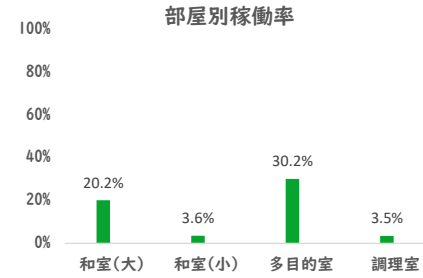
	年間利用者数	年間利用件数
会議室	318人	60件
和室(大)	1,512人	178件
和室(小)	7人	2件
多目的室	6,070人	657件
調理室	38人	7件
合計	7,945人	904件

部屋ごとの稼働率(年間平均・時間帯別)【折線グラフ】



年間開館日数	293日
平日開館日数	196日
休日開館日数	97日
年間休館日数	72日

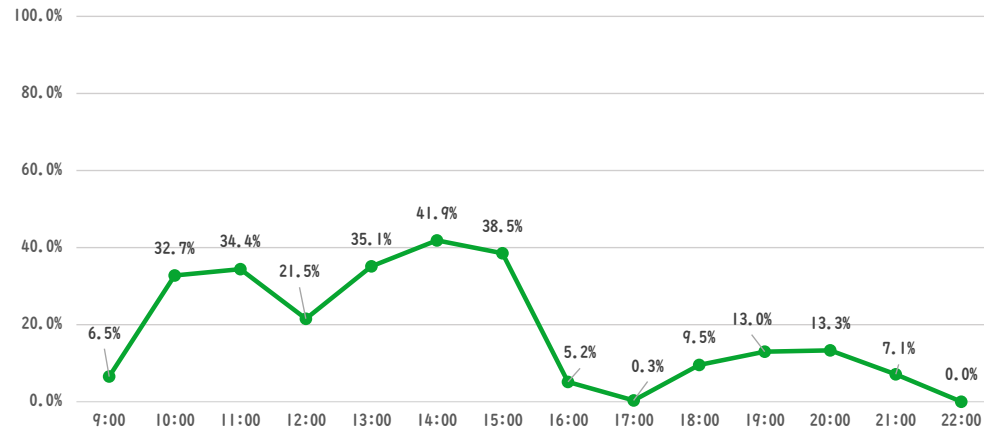
	年間開館時間	年間利用時間	稼働率	
			部屋別	全体
和室(大)	3809時間00分	770時間00分	20.2%	14.4%
和室(小)		136時間30分	3.6%	
多目的室		1151時間30分	30.2%	
調理室		131時間30分	3.5%	



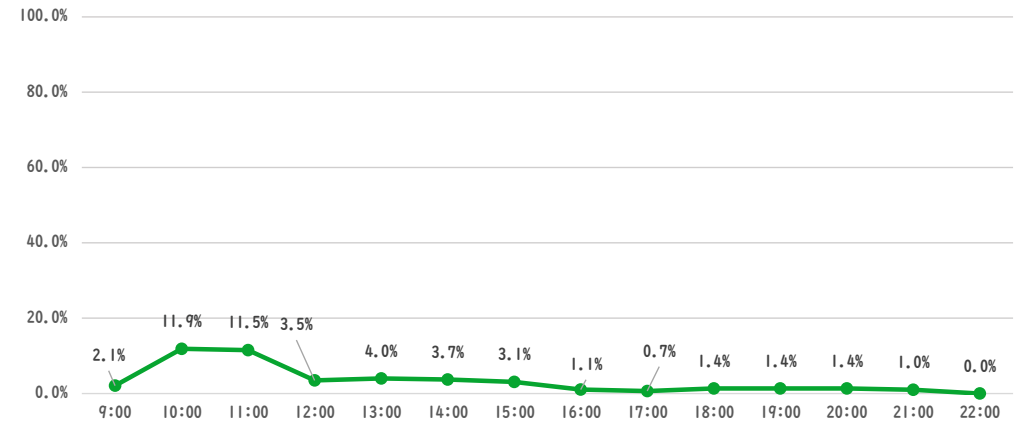
	年間利用者数	年間利用件数
和室(大)	2,947人	270件
和室(小)	323人	54件
多目的室	6,118人	449件
調理室	358人	46件
合計	9,746人	819件

部屋ごとの稼働率(年間平均・時間帯別)【折線グラフ】

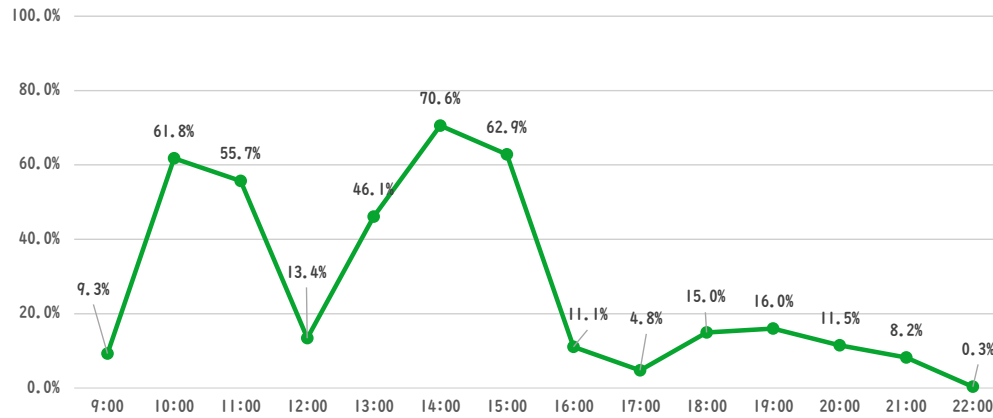
和室(大)



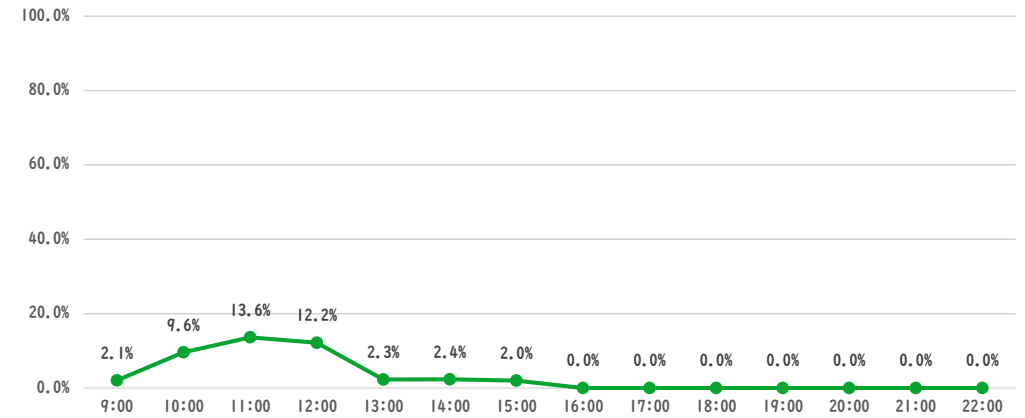
和室(小)



多目的室



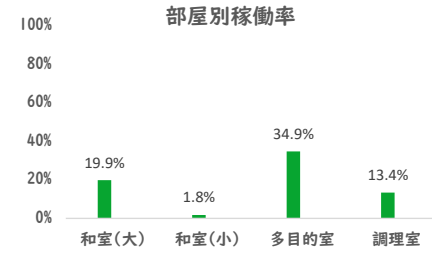
調理室



【龍ヶ崎西コミュニティセンター】 開館時間 9:00~22:00

年間開館日数	295日
平日開館日数	196日
休日開館日数	99日
年間休館日数	70日

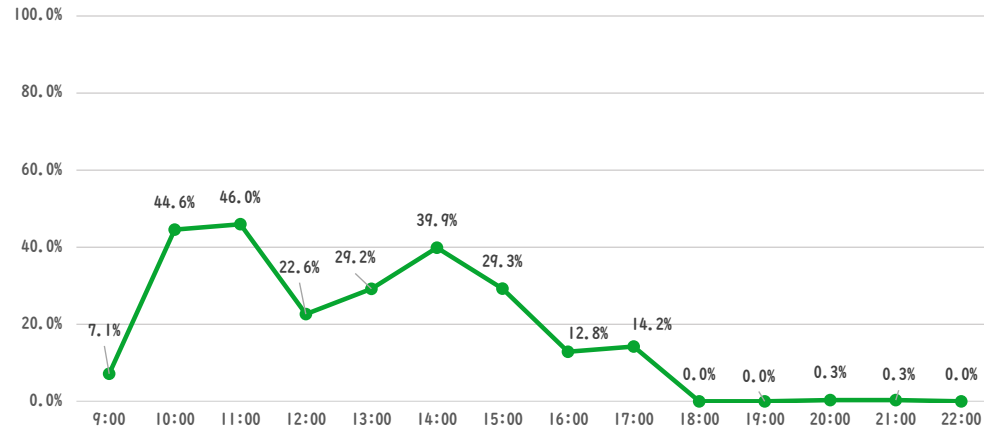
	年間開館時間	年間利用時間	稼働率	
			部屋別	全体
和室(大)	3835時間00分	762時間00分	19.9%	17.5%
和室(小)		69時間00分	1.8%	
多目的室		1337時間30分	34.9%	
調理室		514時間00分	13.4%	



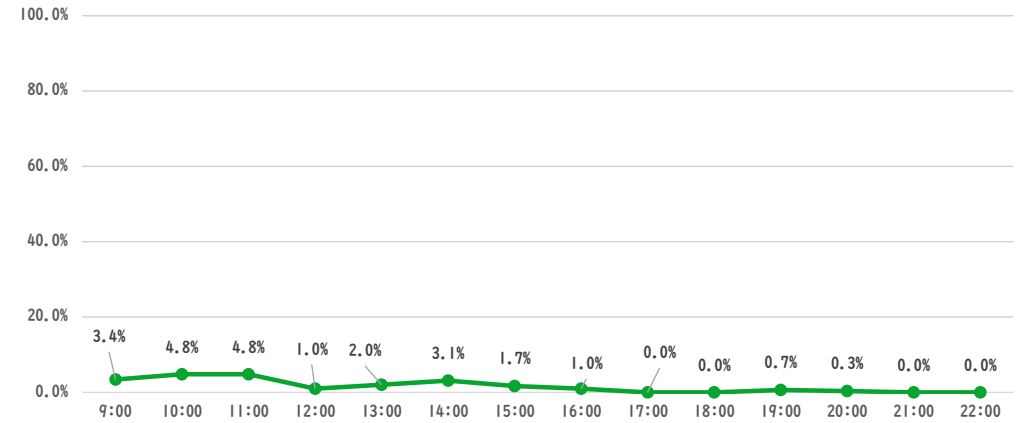
	年間利用者数	年間利用件数
和室(大)	2,516人	301件
和室(小)	131人	26件
多目的室	5,443人	520件
調理室	1,184人	183件
合計	9,274人	1,030件

部屋ごとの稼働率(年間平均・時間帯別)【折線グラフ】

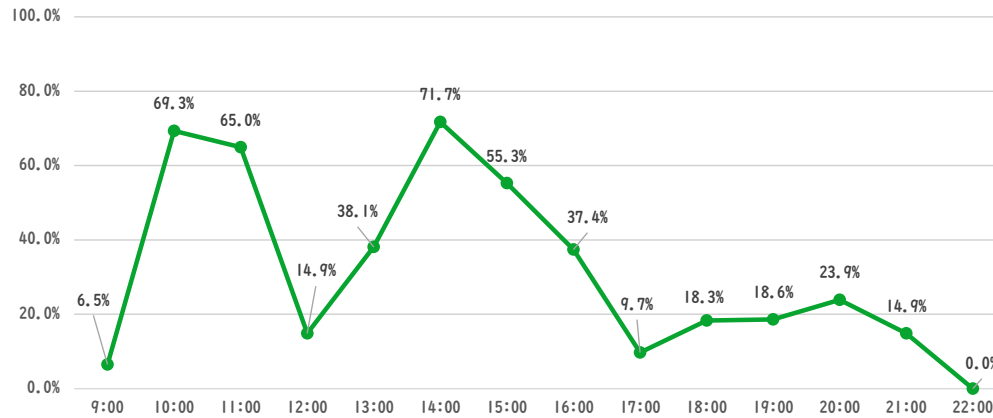
和室(大)



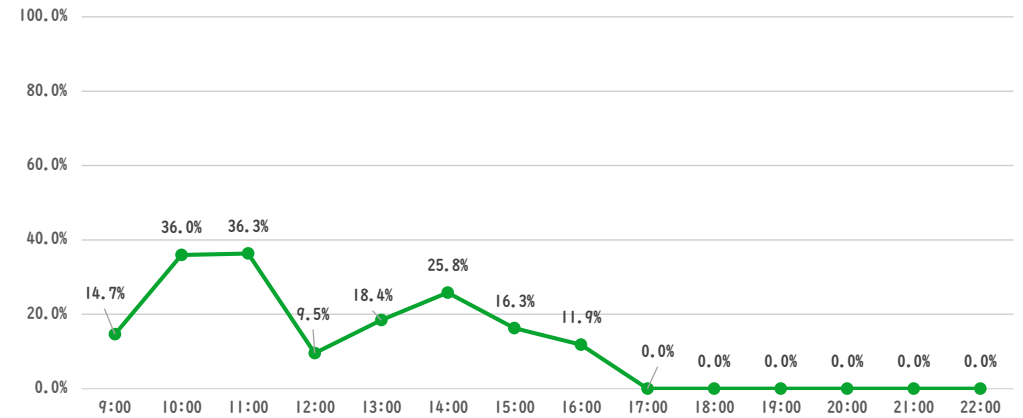
和室(小)



多目的室

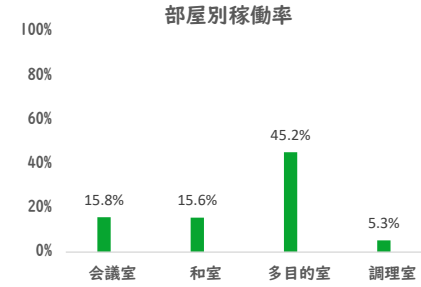


調理室



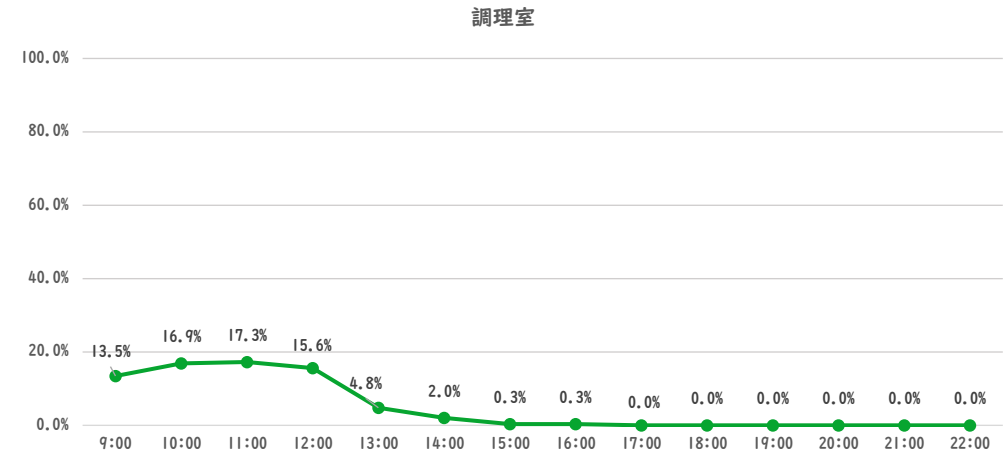
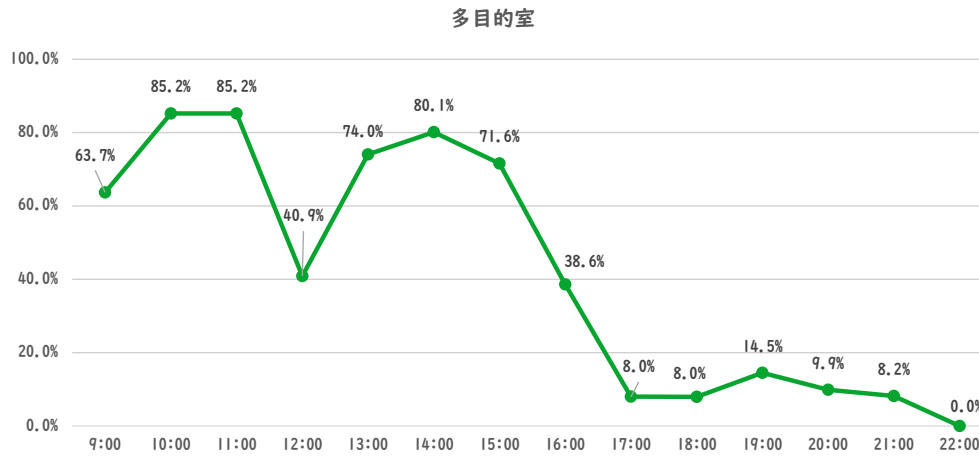
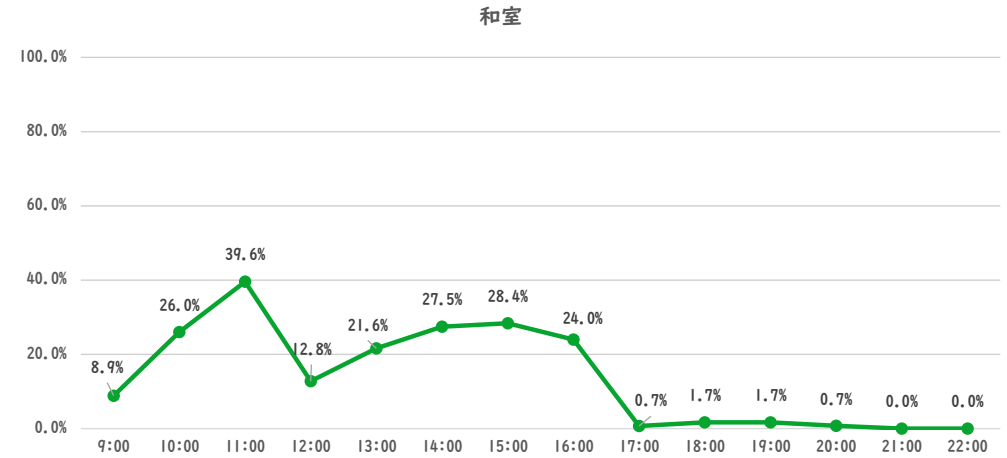
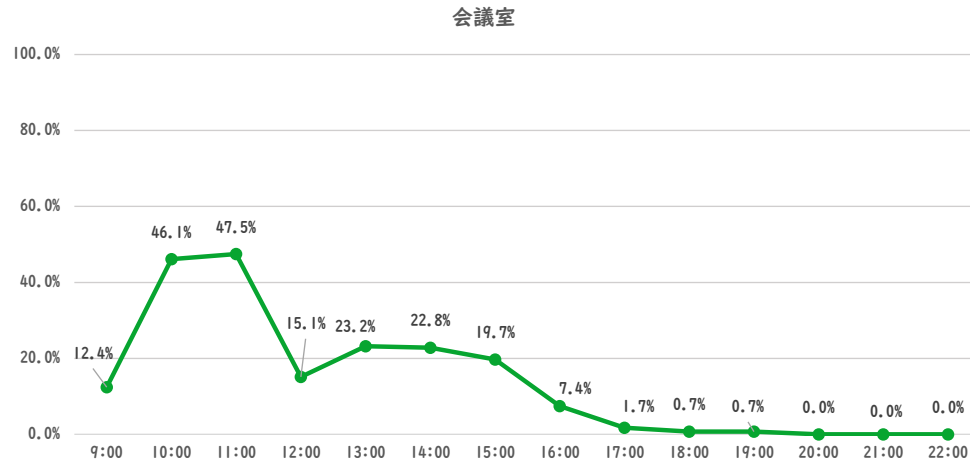
年間開館日数	293日
平日開館日数	196日
休日開館日数	97日
年間休館日数	72日

	年間開館時間	年間利用時間	稼働率	
			部屋別	全体
会議室	3809時間00分	600時間00分	15.8%	20.5%
和室		594時間00分	15.6%	
多目的室		1723時間30分	45.2%	
調理室		203時間30分	5.3%	



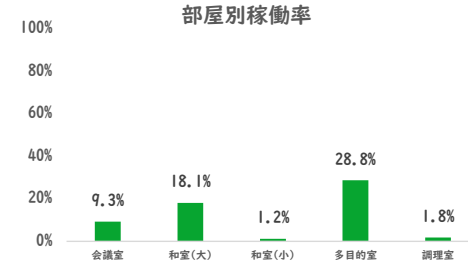
	年間利用者数	年間利用件数
会議室	1,192人	227件
和室	1,861人	212件
多目的室	6,118人	571件
調理室	420人	58件
合計	9,591人	1,068件

部屋ごとの稼働率(年間平均・時間帯別)【折線グラフ】



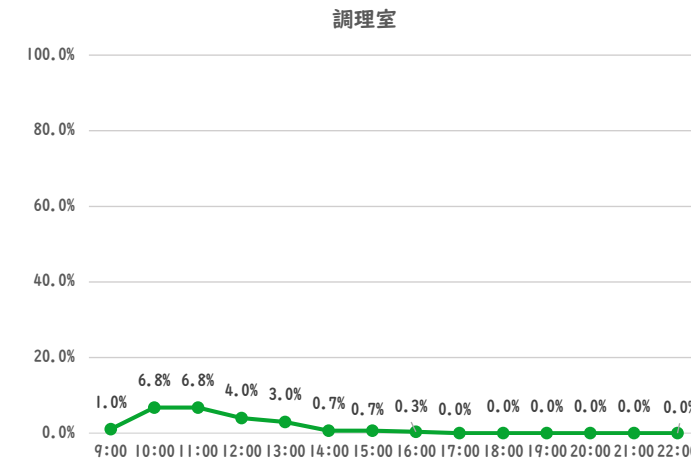
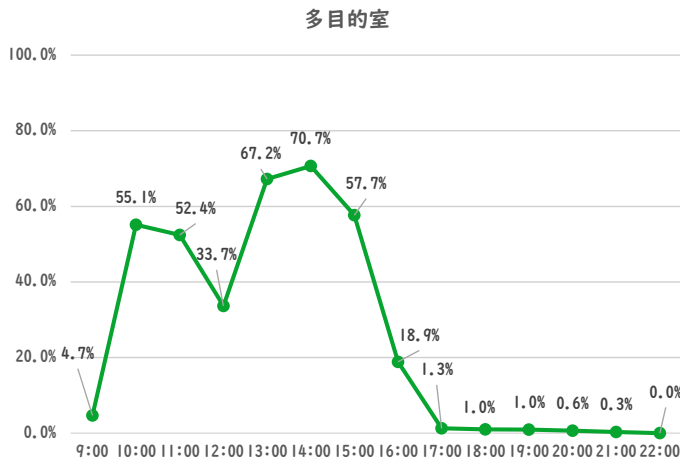
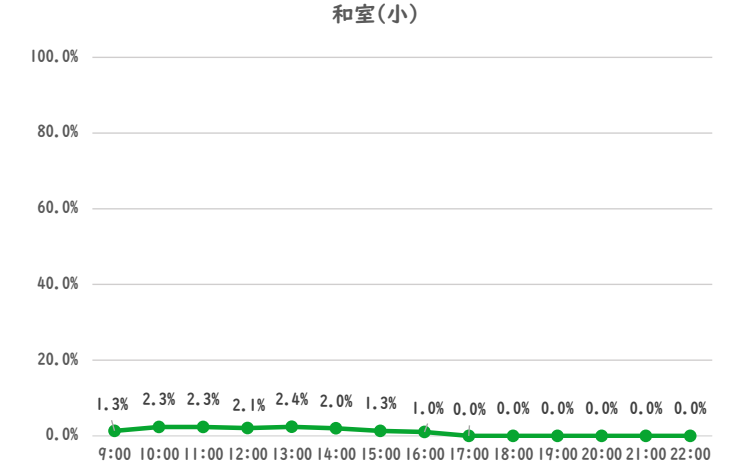
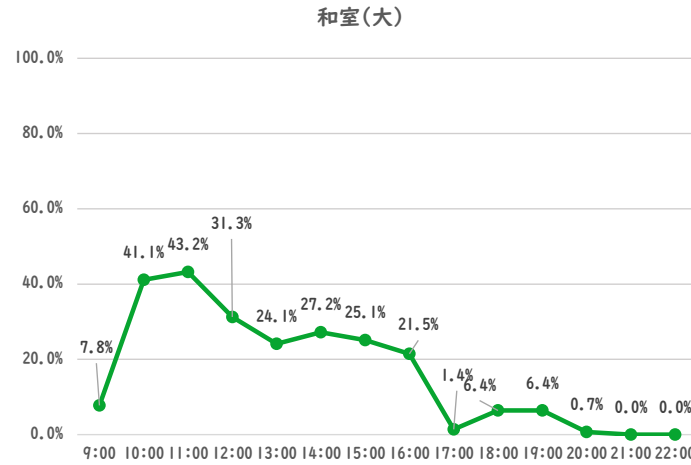
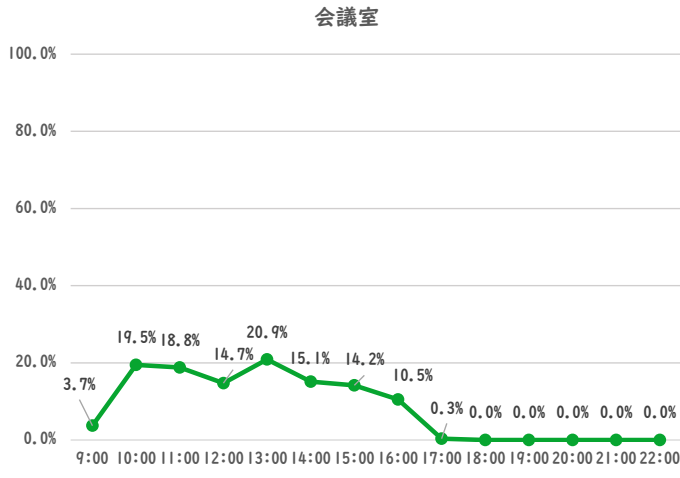
年間開館日数	295日
平日開館日数	196日
休日開館日数	99日
年間休館日数	70日

	年間開館時間	年間利用時間	稼働率	
			部屋別	全体
会議室	3835時間00分	356時間30分	9.3%	11.8%
和室(大)		695時間00分	18.1%	
和室(小)		44時間30分	1.2%	
多目的室		1103時間30分	28.8%	
調理室		70時間30分	1.8%	



	年間利用者数	年間利用件数
会議室	733人	105件
和室(大)	2,046人	242件
和室(小)	144人	13件
多目的室	4,175人	396件
調理室	167人	22件
合計	7,265人	778件

部屋ごとの稼働率(年間平均・時間帯別)【折線グラフ】



【大昭ホール龍ヶ崎（文化会館）】

開館時間 9：00～22：00

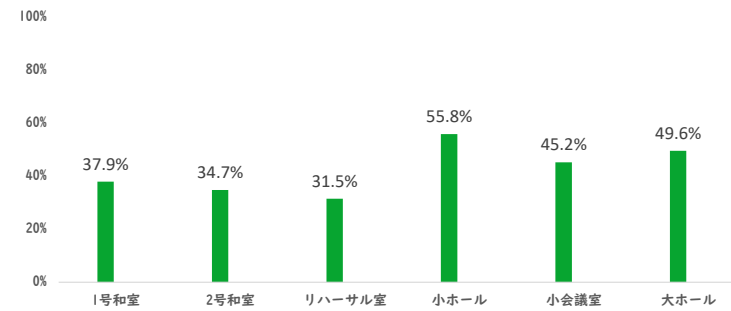
年間開館日数	281日
平日開館日数	166日
休日開館日数	115日
年間休館日数	84日

大ホール開館日数 283日

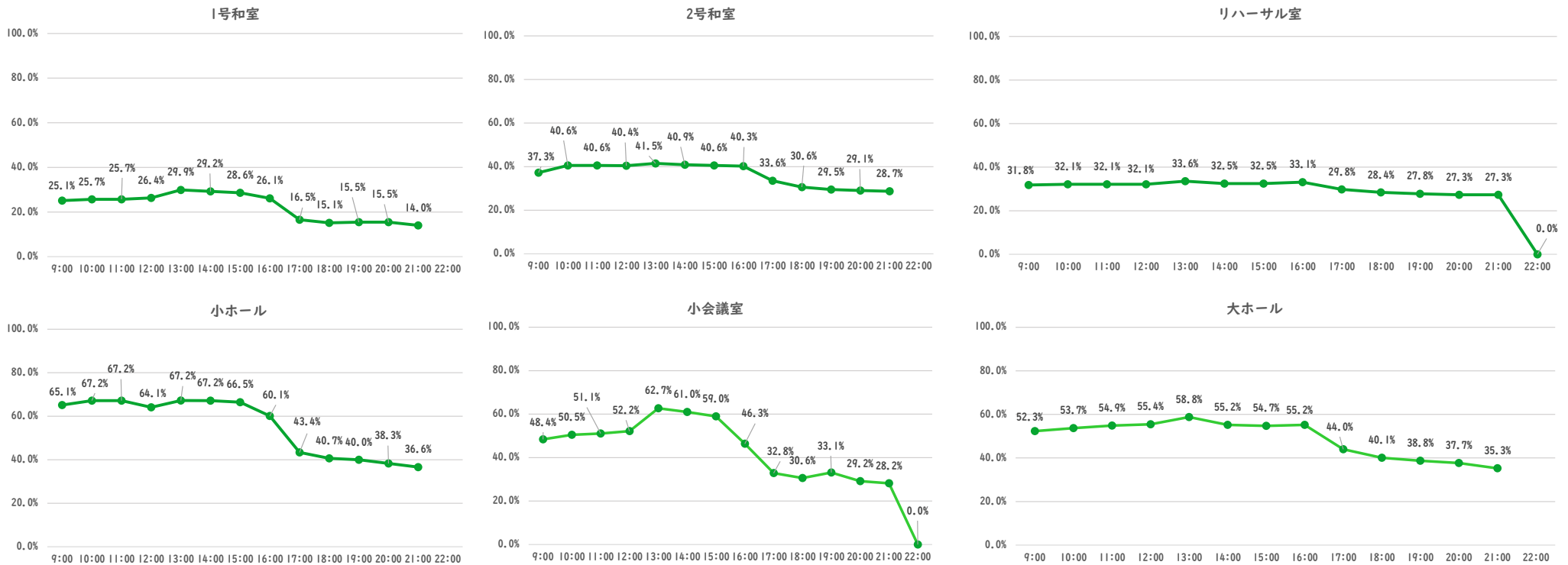
小ホール開館日数 294日

	年間開館時間	年間利用時間	稼働率	
			部屋別	全体
1号和室	3770時間00分	1430時間00分	37.9%	42.4%
2号和室	3970時間00分	1379時間00分	34.7%	
リハーサル室	3653時間00分	1150時間00分	31.5%	
小ホール	3822時間00分	2133時間00分	55.8%	
小会議室	3783時間00分	1709時間00分	45.2%	
大ホール	3679時間00分	1823時間00分	49.6%	

部屋別稼働率



部屋ごとの稼働率(年間平均・時間帯別)【折線グラフ】

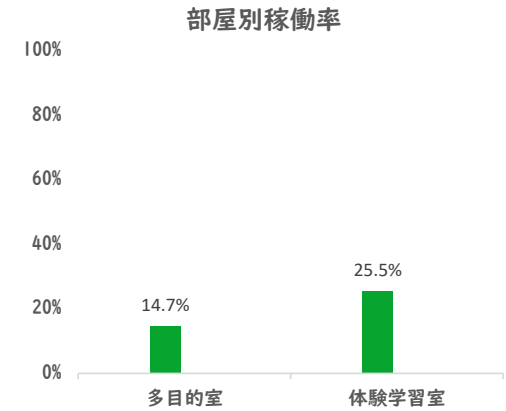


【歴史民俗資料館】

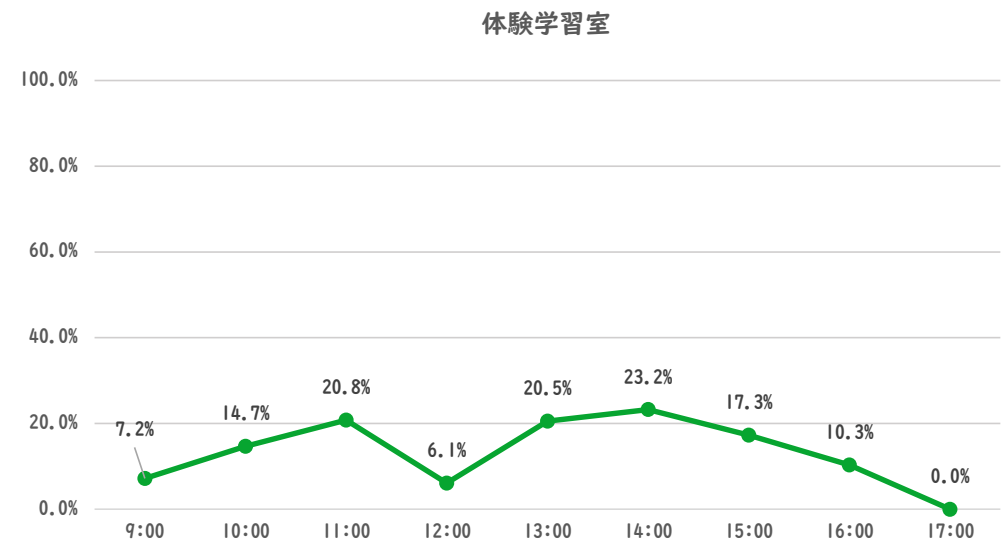
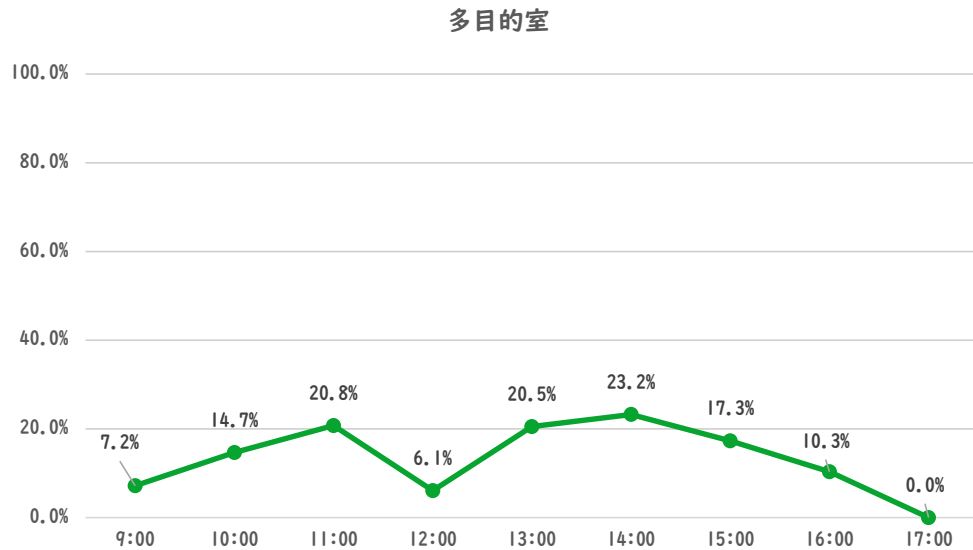
開館時間 9:00~17:00

年間開館日数	305日
平日開館日数	190日
休日開館日数	115日
年間休館日数	60日

	年間開館時間	年間利用時間	稼働率	
			部屋別	全体
多目的室	2437時間00分	357時間30分	14.7%	20.1%
体験学習室		622時間00分	25.5%	



部屋ごとの稼働率(年間平均・時間帯別)【折線グラフ】



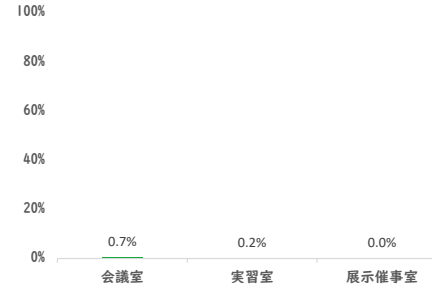
【農業公園豊作村】

開館時間 9:00~21:00

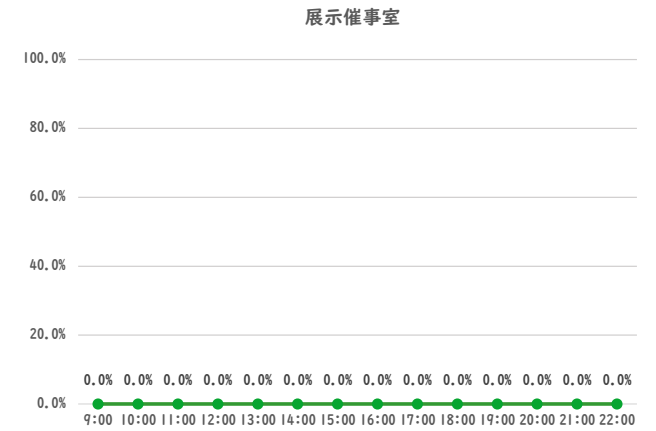
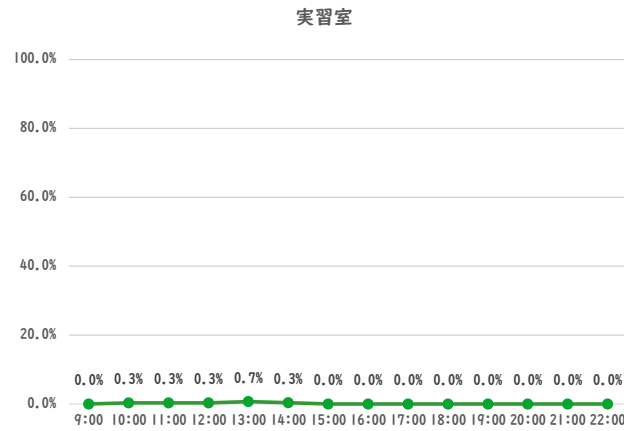
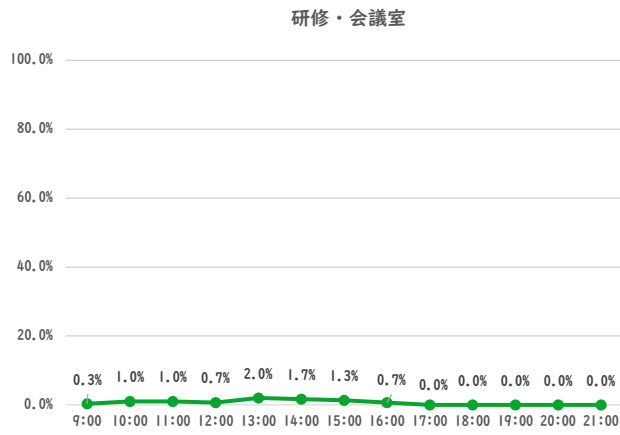
年間開館日数	307日
平日開館日数	192日
休日開館日数	115日
年間休館日数	58日

	年間開館時間	年間利用時間	稼働率	
			部屋別	全体
会議室	3684時間00分	26時間00分	0.7%	0.7%
実習室		6時間00分	0.2%	0.2%
展示催事室		0時間00分	0.0%	0.0%

部屋別稼働率



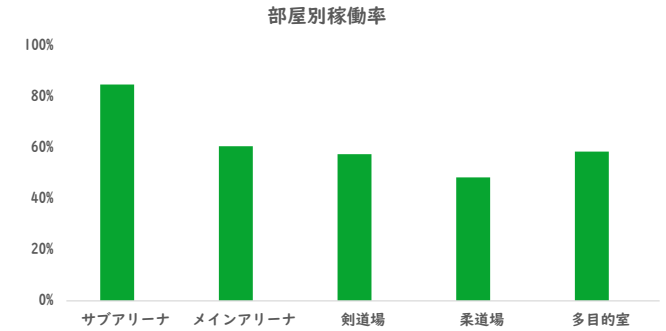
部屋ごとの稼働率(年間平均・時間帯別)【折線グラフ】



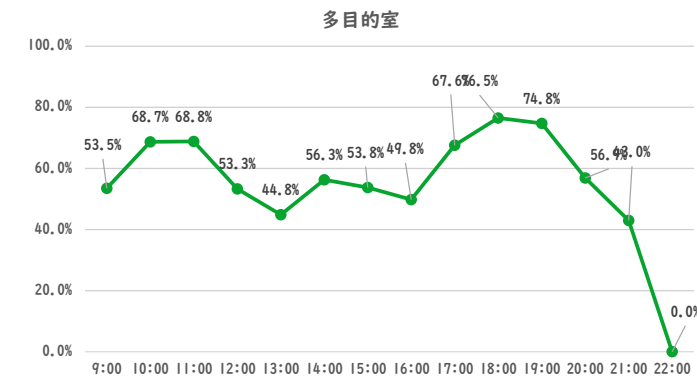
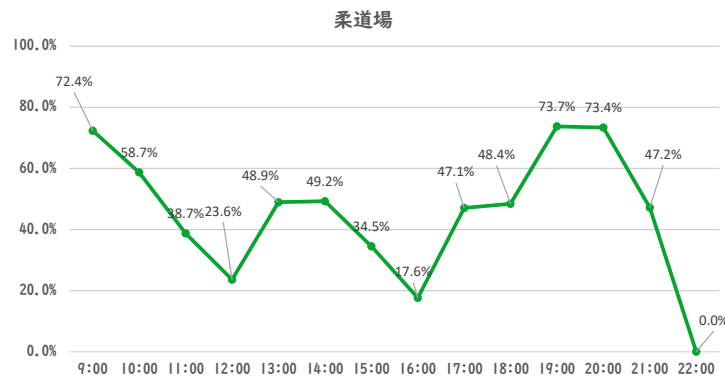
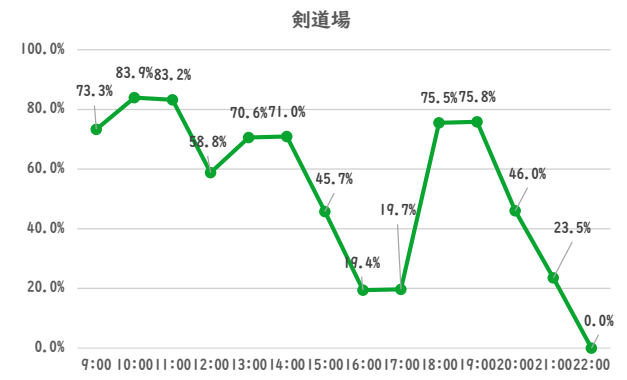
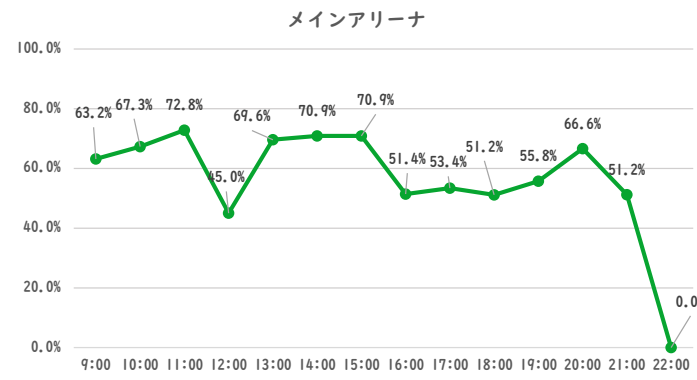
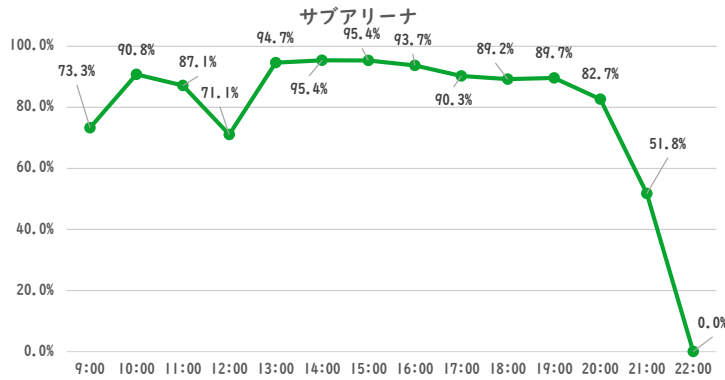
【たつのこアリーナ】 開館時間 9:00~22:00

	サブアリーナ	メインアリーナ	剣道場・柔道場	多目的室
年間開館日数	308日	316日	307日	315日
平日開館日数	197日	202日	195日	201日
休日開館日数	111日	114日	112日	114日
年間休館日数	57日	49日	58日	50日

	年間開館時間	年間利用時間	稼働率	
			部屋別	全体
サブアリーナ	4004時間00分	3399時間00分	84.9%	62.0%
メインアリーナ	4106時間00分	2491時間30分	60.7%	
剣道場	3991時間00分	2297時間00分	57.6%	
柔道場	4004時間00分	1939時間00分	48.4%	
多目的室	4121時間00分	2414時間00分	58.6%	



部屋ごとの稼働率(年間平均・時間帯別)【折線グラフ】

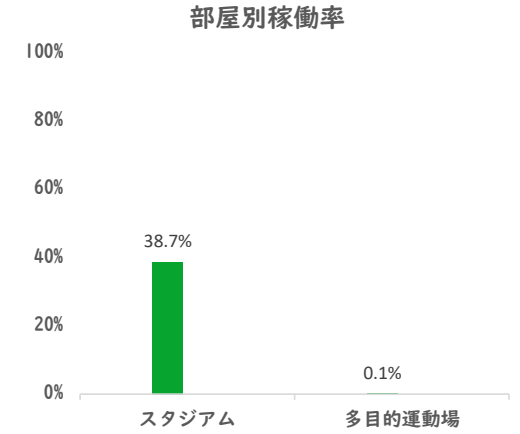


【TOKIWAスタジアム龍ヶ崎（たつのこスタジアム）】 開館時間 スタジアム 6：00～21：00

多目的運動場 8：00～16：00, 8：00～19：00 ※時期により時間が異なる

スタジアム	年間開館日数	249日
	平日開館日数	150日
	休日開館日数	99日
	年間休館日数	116日

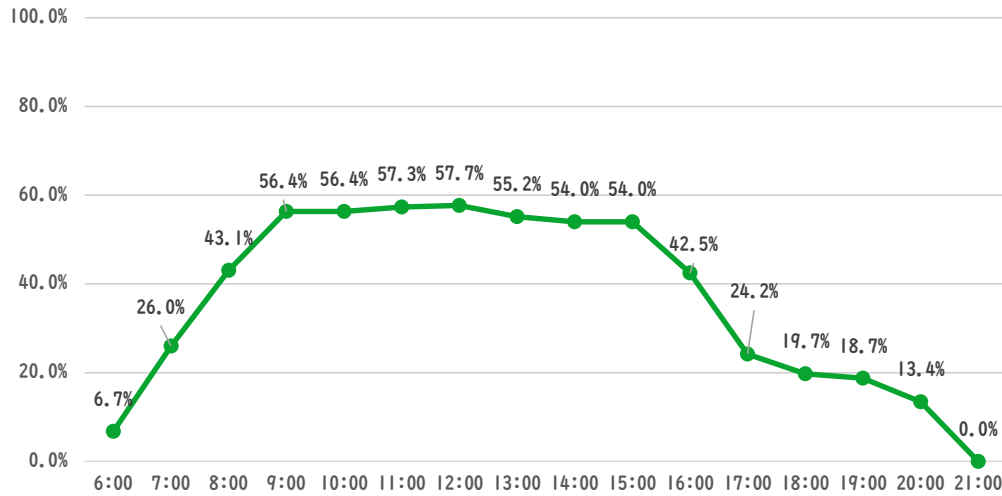
	年間開館時間	年間利用時間	稼働率	
			部屋別	全体
スタジアム	3705時間00分	1433時間00分	38.7%	21.8%
多目的運動場	2883時間00分	4時間00分	0.1%	



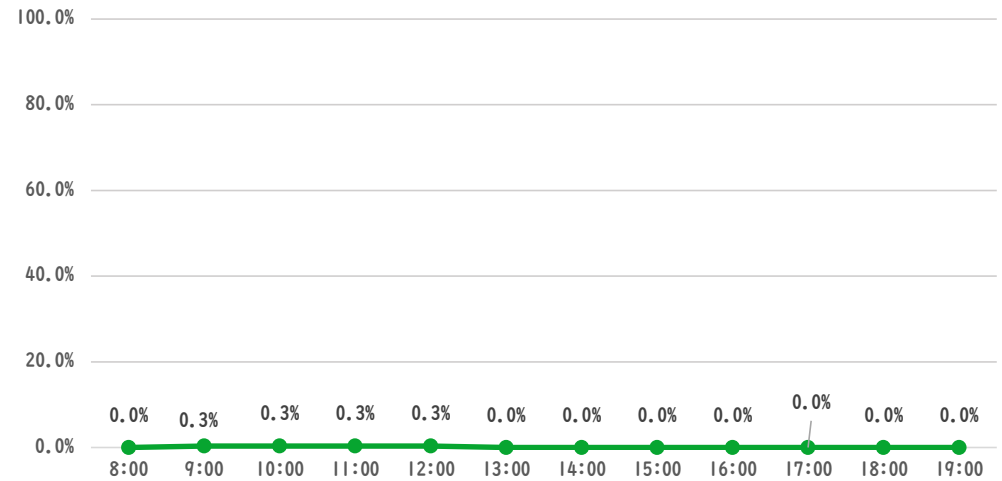
多目的運動場	年間開館日数	312日
	平日開館日数	205日
	休日開館日数	107日
	年間休館日数	53日

部屋ごとの稼働率(年間平均・時間帯別)【折線グラフ】

スタジアム



多目的運動場



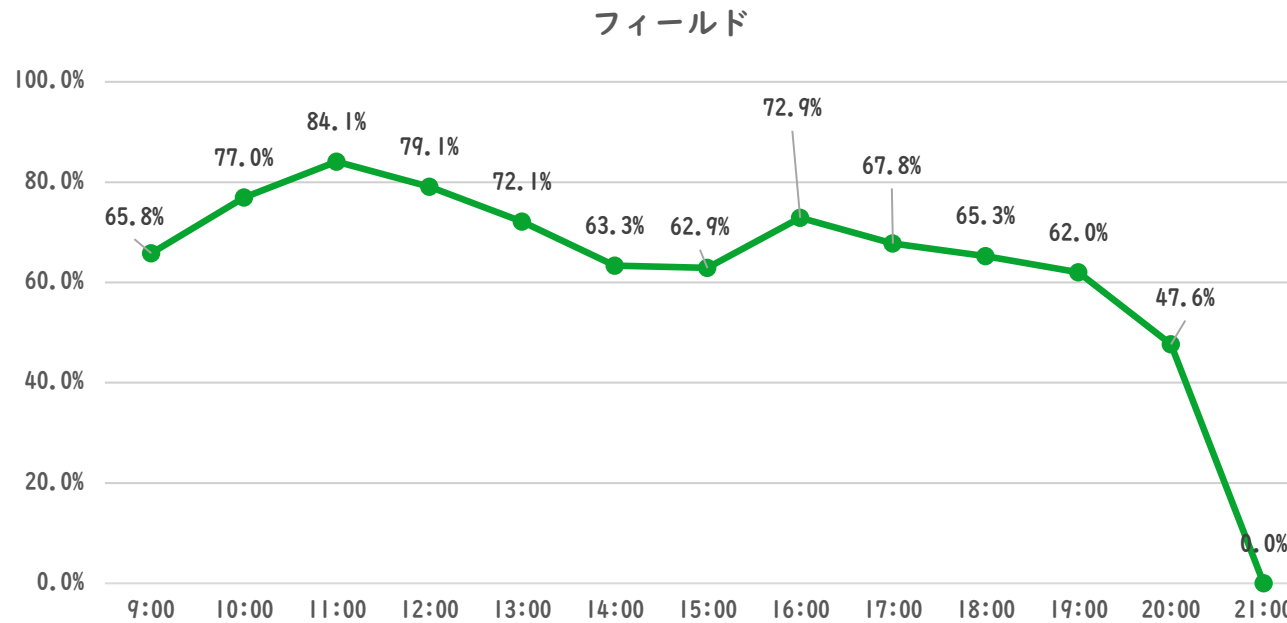
【流通経済大学龍ヶ崎フィールド（たつのこフィールド）】

開館時間 9:00～21:00

年間開館日数	312日
平日開館日数	197日
休日開館日数	115日
年間休館日数	53日

	年間開館時間	年間利用時間	稼働率
フィールド	3744時間00分	2570時間00分	68.6%

稼働率(年間平均・時間帯別)【折線グラフ】



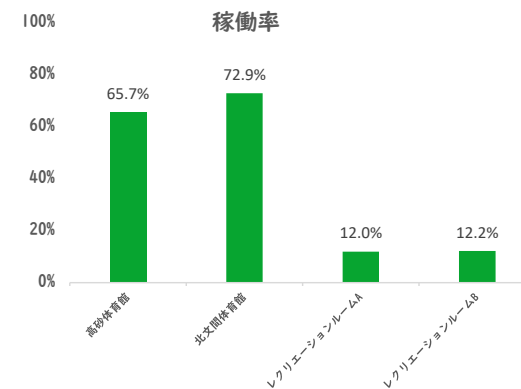
【高砂体育館・北文間体育館】

開館時間 高砂体育館 9:00~22:00

開館時間 北文間体育館 9:00~22:00

高砂体育館	年間開館日数	307日
	平日開館日数	193日
	休日開館日数	114日
	年間休館日数	58日
北文間体育館	年間開館日数	307日
	平日開館日数	193日
	休日開館日数	114日
	年間休館日数	58日

	年間開館時間	年間利用時間	稼働率
高砂体育館	3991時間00分	2622時間00分	65.7%
北文間体育館	3991時間00分	2910時間00分	72.9%
レクリエーションルームA	4030時間00分	482時間00分	12.0%
レクリエーションルームB	3991時間00分	485時間30分	12.2%



体育館ごとの稼働率(年間平均・時間帯別)【折線グラフ】

