

# 令和4年度 第1回 龍ヶ崎市行政経営評価委員会

## 次 第

日時：令和4年8月8日（月）

午後2時から

場所：龍ヶ崎市役所5階 第一委員会室

1 開 会

2 あいさつ

3 議 事

令和3年度「第2次ふるさと龍ヶ崎戦略プラン」に係る進捗状況評価について

4 そ の 他

5 閉 会

## 【各所管で行った自己事業評価別集計】

区分	継続	拡充	改善	廃止
戦略1 若い世代の希望の実現「若者・子育て世代の定住環境の創出」	24		9	2
戦略2 教育環境の向上「まちづくりを担う人づくり」	23	3		
戦略3 地域活性化「まちの活性化と認知度向上」	28		1	
戦略4 地域力の向上「安全・安心で住みよい環境づくり」	22		2	1
戦略5 持続可能な行財政運営「将来につながる基盤づくり」	6			
合計	103	3	12	3

※ は、再掲事業

## 各所管で自己事業評価を行った結果、今後の方向性で「拡充」と評価した事業一覧

No.	戦略-目標-施策	事業名	担当課	事業進行管理シート掲載頁
1	2-4-1	ICT教育の推進	教育総務課/指導課	36
2	2-4-1	外国語教育の推進	教育総務課/指導課	37
3	2-4-5	生活困窮世帯の子どもの支援事業	こども家庭課	46

## 各所管で自己事業評価を行った結果、今後の方向性で「改善」と評価した事業一覧

No.	戦略-目標-施策	事業名	担当課	事業進行管理シート掲載頁
1	1-1-1	「子育て環境日本一」PRイベントの開催	こども家庭課	1
2	1-1-1	保育環境の充実	こども家庭課	2
3	1-1-1	歯科保健の推進	健康増進課	3
4	1-1-2	きめ細やかな子育て支援の充実	健康増進課	9
5	1-1-3	若者・子育て世代の住み替え支援	シティセールス課	14
6	1-2-1	若者・子育て世代の住み替え支援	シティセールス課	17
7	1-2-1	「選ばれるまちづくり」の推進 龍ヶ崎市駅東口ロータリーの改修	環境対策課	19
8	1-3-1	新都市拠点開発エリアの土地の高度利用	都市計画課	33
9	1-3-1	「選ばれるまちづくり」の推進 龍ヶ崎市駅東口ロータリーの改修	環境対策課	34
10	3-7-1	協働事業提案制度の推進	コミュニティ推進課	62
11	4-11-1	コミュニティバス・乗合タクシーの運行	都市計画課	99
12	4-11-1	コミュニティバス停留所整備	都市計画課	100

## 各所管で自己事業評価を行った結果、今後の方向性で「廃止」と評価した事業一覧

No.	戦略-目標-施策	事業名	担当課	事業進行管理シート掲載頁
1	1-1-2	不妊治療費助成事業・不育症治療費助成事業	健康増進課	11
2	1-2-3	2020年オリンピック東京大会等の国際スポーツ大会を契機とした交流事業の推進	秘書課	26
3	4-10-1	宅地耐震化推進事業	都市計画課	95

目標1 子育て環境日本一

重要業績評価指標（KPI）		単位	龍ヶ崎市	土浦市	取手市	牛久市	つくば市	守谷市	稲敷市	つくばみらい市
①	保育所の待機児童数(令和3年4月1日現在)	人	0	0	0	0	2	2	0	0
	【出典】茨城県子ども政策局公表資料（県HP）									
②	年間の出生数(令和2年)	人	359	792	554	511	2,133	557	133	428
	【出典】令和元年度茨城県人口動態統計									
③	第3子の出生数(令和2年)	人	66	96	78	49	263	55	27	70
	【出典】令和元年度茨城県人口動態統計									
関連指標		単位	龍ヶ崎市	土浦市	取手市	牛久市	つくば市	守谷市	稲敷市	つくばみらい市
①	保育所の待機児童数（令和3年10月1日現在）	人	28	3	8	0	59	2	0	16
	【出典】茨城県子ども政策局公表資料（県HP）									
②	人口10万人当たり保育所数(R2年)	所	9.16	15.48	13.39	17.71	25.64	19.00	5.12	26.05
	【出典】茨城県社会生活統計指標(R3年)									
③	出生率・人口千対(R元年)	‰	5.4	6.5	5.4	6.4	9.8	7.9	4.2	8.4
	【出典】茨城県社会生活統計指標(R3年)									
④	年少人口割合・15歳未満人口(R元年)	%	11.3	11.4	10.5	13.0	15.3	15.3	8.9	15.4
	【出典】茨城県社会生活統計指標(R3年)									
⑤	持ち家比率(H27年)	%	73.07	65.97	74.44	73.51	51.11	71.81	87.13	77.99
	【出典】茨城県社会生活統計指標(R3年)									

## 目標2 住んでみたいと感じるまちづくり

関連指標		単位	龍ヶ崎市	土浦市	取手市	牛久市	つくば市	守谷市	稲敷市	つくばみらい市
①	人口1万人当たり都市公園面積(H30年)	ha	12.04	6.30	9.38	4.12	9.19	9.42	5.51	3.98
	【出典】茨城県社会生活統計指標(R3年)									
②	人口10万人当たり公害苦情受理件数(R元年)	件	79.5	440.4	189.2	15.4	206.7	44.3	37.6	117.9
	【出典】茨城県社会生活統計指標(R3年)									
③	ごみのリサイクル率(H30年)	%	29.32	25.93	21.48	19.92	19.98	19.28	16.56	17.12
	【出典】ごみ処理の概要（環境省HP）茨城県社会生活統計指標(R3年)									
④	ごみ処理人口1人当たりごみ収集量(H30年)	kg	340.25	359.63	315.08	335.26	340.16	300.76	325.28	278.43
	【出典】茨城県社会生活統計指標(R3年)									

## 目標3 人口減少社会に対応したまちづくり

関連指標		単位	龍ヶ崎市	土浦市	取手市	牛久市	つくば市	守谷市	稲敷市	つくばみらい市
①	人口増減数(R元年10月→R2年10月)	人	-286	3,643	-122	40	798	730	-775	-972
	【出典】茨城県社会生活統計指標(R2年5月)より算出									
②	人口増減率(R2年)	%	-0.37	2.63	-0.12	0.05	0.33	1.08	-1.94	-1.91
	【出典】茨城県社会生活統計指標(R3年)									
③	社会増減数(R元年)	人	64	-56	266	-12	3,311	781	-336	248
	【出典】茨城県社会生活統計指標(R3年)より算出									
④	社会増減率(R元年)	%	0.08	-0.04	0.25	-0.01	1.37	1.15	-0.84	0.49
	【出典】茨城県社会生活統計指標(R3年)									
⑤	老年人口1人当たり生産年齢人口(R元年)	人	2.11	2.03	1.60	2.00	3.21	2.75	1.52	2.24
	【出典】茨城県社会生活統計指標(R3年)									
⑥	人口千人当たり小売店舗数(H28年)	店	5.70	6.98	5.13	5.03	6.06	5.25	8.05	4.03
	【出典】茨城県社会生活統計指標(R3年)									
⑦	人口10万人当たり金融機関・郵便局店舗数(R元年)	店	28.7	41.2	31.5	23.6	29.5	26.6	57.7	27.5
	【出典】茨城県社会生活統計指標(R3年)									

### 目標4 龍の子の生きる力を育むまちづくり

関連指標		単位	龍ヶ崎市	土浦市	取手市	牛久市	つくば市	守谷市	稲敷市	つくばみらい市
①	人口10万人当たり公立小学校数(R元年)	校	14.33	11.55	14.33	9.45	12.03	14.77	25.09	25.56
	【出典】茨城県社会生活統計指標(R3年)									
②	人口10万人当たり公立中学校数(R元年)	校	7.82	5.78	7.64	7.09	5.39	5.91	10.04	7.86
	【出典】茨城県社会生活統計指標(R3年)									
③	教員1人当たり児童数(令和2年5月1日)	人	14.49	16.87	15.64	19.70	16.95	17.30	10.46	15.38
	【出典】茨城県市町村早わかり(令和3年7月)									
④	教員1人当たり生徒数(令和2年5月1日)	人	12.69	13.64	13.78	14.71	14.04	15.91	9.76	12.63
	【出典】茨城県市町村早わかり(令和3年7月)									
⑤	高等学校等進学率(H31年)	%	98.8	98.9	99.6	99.4	98.9	98.9	99.0	98.9
	【出典】茨城県社会生活統計指標(R3年)									
⑥	児童千人当たり不登校による公立小学校長期欠席率(平成28年)	‰	6.26	11.98	5.83	1.88	6.07	6.42	8.78	6.89
	【出典】茨城県市町村早わかり(平成30年7月)									
⑦	生徒千人当たり不登校による公立中学校長期欠席率(平成28年)	‰	35.29	44.05	30.19	18.02	34.75	24.78	40.86	38.46
	【出典】茨城県市町村早わかり(平成30年7月)									

### 目標5 子どもの健やかな成長と自立心を育むまちづくり

関連指標		単位	龍ヶ崎市	土浦市	取手市	牛久市	つくば市	守谷市	稲敷市	つくばみらい市
①	人口10万人当たり幼稚園数・公立+私立(R元年)	園	5.17	11.46	7.59	8.25	11.13	7.55	9.66	7.91
	【出典】茨城県社会生活統計指標(R3年) ※認定こども園除く									

### 目標6 生涯にわたり学び、文化やスポーツに親しめるまちづくり

関連指標		単位	龍ヶ崎市	土浦市	取手市	牛久市	つくば市	守谷市	稲敷市	つくばみらい市
①	人口千人当たり公立図書館蔵書数(R元年)	冊	3,301	3,270	3,536	3,733	1,269	6,690	3,933	3,822
	【出典】茨城県社会生活統計指標(R3年)									
②	人口1人当たり公立図書館貸出冊数(R元年)	冊	4.01	5.75	5.27	6.48	4.23	14.42	2.89	5.36
	【出典】茨城県社会生活統計指標(R3年)									

## 目標7 市民活動日本一

関連指標		単位	龍ヶ崎市	土浦市	取手市	牛久市	つくば市	守谷市	稲敷市	つくばみらい市
①	人口10万人当たり民生(児童)委員数(R元年)	人	149.9	168.9	177.7	137.1	111.6	132.9	263.5	153.3
	【出典】茨城県社会生活統計指標(R3年)									
②	民生(児童)委員1人当たり相談・支援件数(R元年)	件	31.9	20.6	99.5	27.0	24.1	7.7	25.3	15.9
	【出典】茨城県社会生活統計指標(R3年)									

## 目標8 地域の潜在力を活かした仕事とにぎわいを創出するまちづくり

関連指標		単位	龍ヶ崎市	土浦市	取手市	牛久市	つくば市	守谷市	稲敷市	つくばみらい市
①	昼夜間人口比率(H27年)	%	88.3	109.9	87.1	84.9	107.6	82.8	94.2	86.6
	【出典】茨城県社会生活統計指標(R3年)									
②	生産年齢人口割合・15～64歳人口(R元年)	%	60.1	59.3	55.1	58.0	64.6	62.1	55.0	58.5
	【出典】茨城県社会生活統計指標(R3年)									
③	自市町村内就業者比率(H27年)	%	19.41	27.12	16.73	15.57	29.34	16.71	24.17	16.03
	【出典】茨城県社会生活統計指標(R3年)									
④	完全失業率(H27年)	%	4.87	4.95	5.05	4.02	3.09	3.43	4.14	4.01
	【出典】茨城県社会生活統計指標(R3年)									
⑤	納税義務者1人当たり総所得金額(R元年)	万円	278.9	291.0	283.4	308.5	362.7	350.1	236.8	293.2
	【出典】茨城県社会生活統計指標(R3年)									
⑥	販売農家1戸当たり経営耕地面積(H26年)	a	275.37	195.44	188.45	162.79	182.90	257.70	307.34	194.26
	【出典】茨城県社会生活統計指標(R3年)									
⑦	製造品出荷額等・4人以上の事業所(平成30年)	百万円	283,639	629,858	283,341	153,289	356,583	294,527	167,166	324,165
	【出典】茨城県市町村早わかり(令和3年7月)									
⑧	商品販売額(平成27年)	百万円	102,377	487,822	150,473	116,073	645,562	129,705	55,684	78,841
	【出典】茨城県市町村早わかり(令和3年7月)									
⑨	小売事業所売り場面積(平成28年6月1日)	m <sup>2</sup>	119,201	193,402	84,112	106,622	356,286	102,216	63,073	44,402
	【出典】茨城県市町村早わかり(令和3年7月)									

## 目標10 防災・減災日本一

関連指標		単位	龍ヶ崎市	土浦市	取手市	牛久市	つくば市	守谷市	稲敷市	つくばみらい市
①	人口千人当たり消防団員数(R元年)	人	6.23	3.73	5.04	5.58	4.32	3.26	32.69	4.29
	【出典】茨城県社会生活統計指標(R3年)									
②	人口10万人当たり火災発生件数(H30年)	件	38.51	27.81	17.93	22.43	32.55	21.35	94.75	34.08
	【出典】茨城県社会生活統計指標(R3年)									

## 目標11 地域がつながる、安全・安心なまちづくり

関連指標		単位	龍ヶ崎市	土浦市	取手市	牛久市	つくば市	守谷市	稲敷市	つくばみらい市
①	高齢単身世帯の割合(H27年)	%	8.46	9.89	11.33	7.48	4.57	6.10	9.91	7.02
	【出典】茨城県社会生活統計指標(R2年5月)									
②	道路実延長千km当たり信号機設置数(R元年)	基	158.7	170.1	163.6	154.4	142.1	211.7	55.5	93.2
	【出典】茨城県社会生活統計指標(R3年)									
③	人口千人当たり交通事故発生件数(R元年)	件	2.38	3.54	2.06	3.43	2.63	1.82	2.58	2.04
	【出典】茨城県社会生活統計指標(R3年)									
④	人口10万人当たり警察署・交番・駐在所数(R2年)	所	3.92	4.92	6.70	5.90	7.44	4.38	17.91	6.01
	【出典】茨城県社会生活統計指標(R3年)									
⑤	人口千人当たり刑法犯認知件数(R元年)	件	8.57	10.61	5.52	8.28	8.82	5.64	8.68	5.21
	【出典】茨城県社会生活統計指標(R3年)									

## 目標 1 2 スポーツ健幸日本一

関連指標		単位	龍ヶ崎市	土浦市	取手市	牛久市	つくば市	守谷市	稲敷市	つくばみらい市
①	老年人口割合・65歳以上人口(R元年)	%	28.5	29.3	34.5	29.0	20.1	22.6	36.1	26.1
	【出典】茨城県社会生活統計指標(R3年)									
②	死亡率・人口千対(R元年)	‰	10.8	12.3	11.6	8.7	8.0	6.8	16.8	9.2
	【出典】茨城県社会生活統計指標(R3年)									
③	人口10万人当たり一般診療所数(R元年)	施設	57.3	77.2	51.6	68.5	78.8	62.0	40.1	41.3
	【出典】茨城県社会生活統計指標(R3年)									
④	人口10万人当たり歯科診療所数(R元年)	施設	53.4	61.4	53.5	50.8	54.8	57.6	40.1	45.2
	【出典】茨城県社会生活統計指標(R3年)									
⑤	人口10万人当たり薬局数(R元年)	所	53.4	51.3	39.2	44.9	52.7	50.2	30.1	29.5
	【出典】茨城県社会生活統計指標(R3年)									

## 目標 1 3 健全で効率的な行財政運営の推進

関連指標		単位	龍ヶ崎市	土浦市	取手市	牛久市	つくば市	守谷市	稲敷市	つくばみらい市
①	住民1人当たり市町村民税(H30年)	千円	64.96	76.31	68.39	67.14	89.98	88.04	58.20	78.53
	【出典】茨城県社会生活統計指標(R3年)									
②	住民1人当たり固定資産税(H30年)	千円	50.66	65.21	49.32	59.10	85.73	72.52	60.48	67.92
	【出典】茨城県社会生活統計指標(R3年)									
③	財政力指数(R元年)		0.76	0.88	0.68	0.87	1.05	1.00	0.50	0.80
	【出典】茨城県社会生活統計指標(R3年)									



令和 2 年度  
第 2 次ふるさと龍ヶ崎戦略プラン  
進捗状況評価について

龍ヶ崎市市長公室企画課

# 令和2年度第2次ふるさと龍ヶ崎戦略プランに係る進捗状況評価について

## 1 評価の目的

当市では、平成29年度からスタートしたまちづくりの基本方向を示す最上位計画である「第2次ふるさと龍ヶ崎戦略プラン（以下本プラン）」に基づき、まちづくりを進めています。

本プランでは、「人が元気 まちも元気 自慢したくなるふるさと 龍ヶ崎」を目指していくまちの姿として掲げ、その実現に向けて5つの戦略とまちづくりの目標を13項目掲げています。そして、その目標の実現に向けて推進していく施策を43項目掲げ、施策に沿って実施していく主要事業117事業を令和2年度主要施策アクションプランに位置付け、計画的な推進に努めてきました。

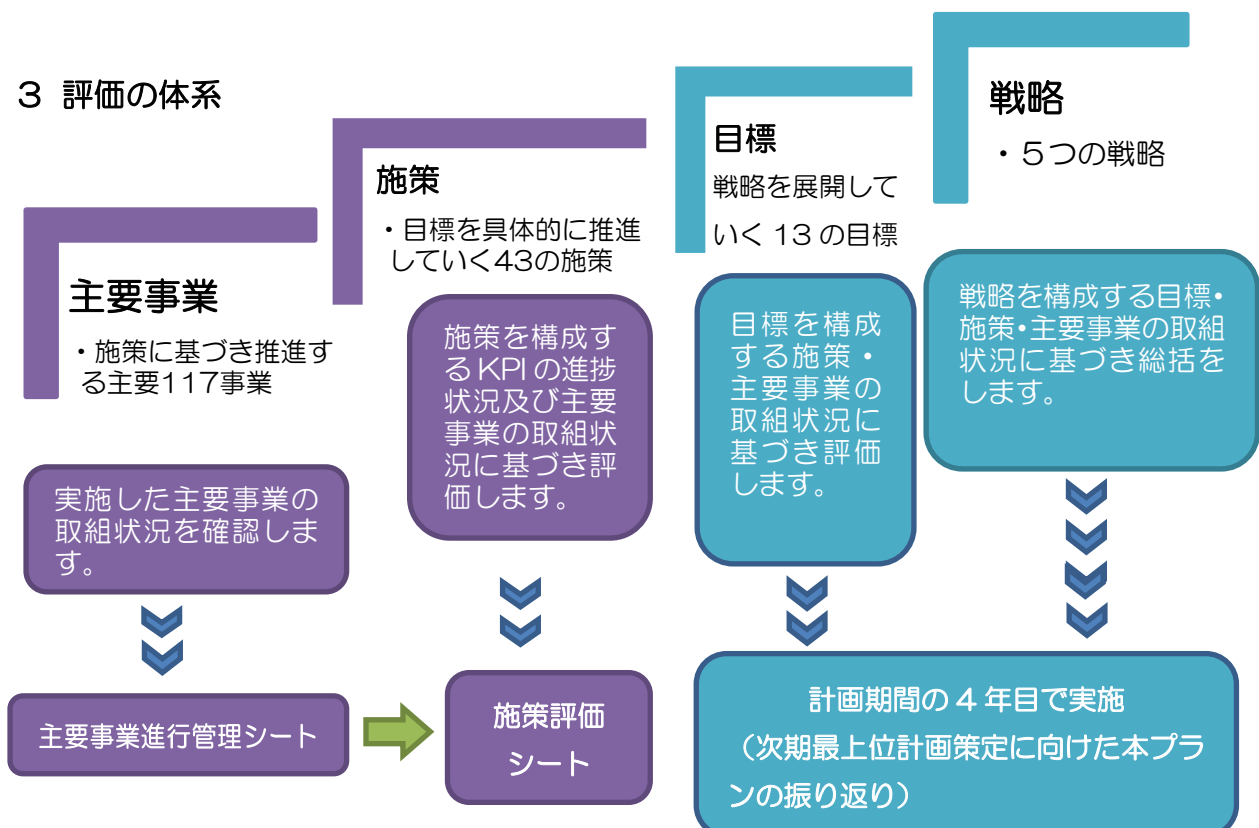
今般、PDCAサイクルに基づく本プランの進行管理の一環として、令和2年度の取組状況や各施策に掲げている重要業績評価指標（KPI）の現状分析等を踏まえた進捗状況の評価を実施し、施策評価シート及び主要事業進行管理シートをとりまとめましたので報告いたします。

## 2 評価の対象

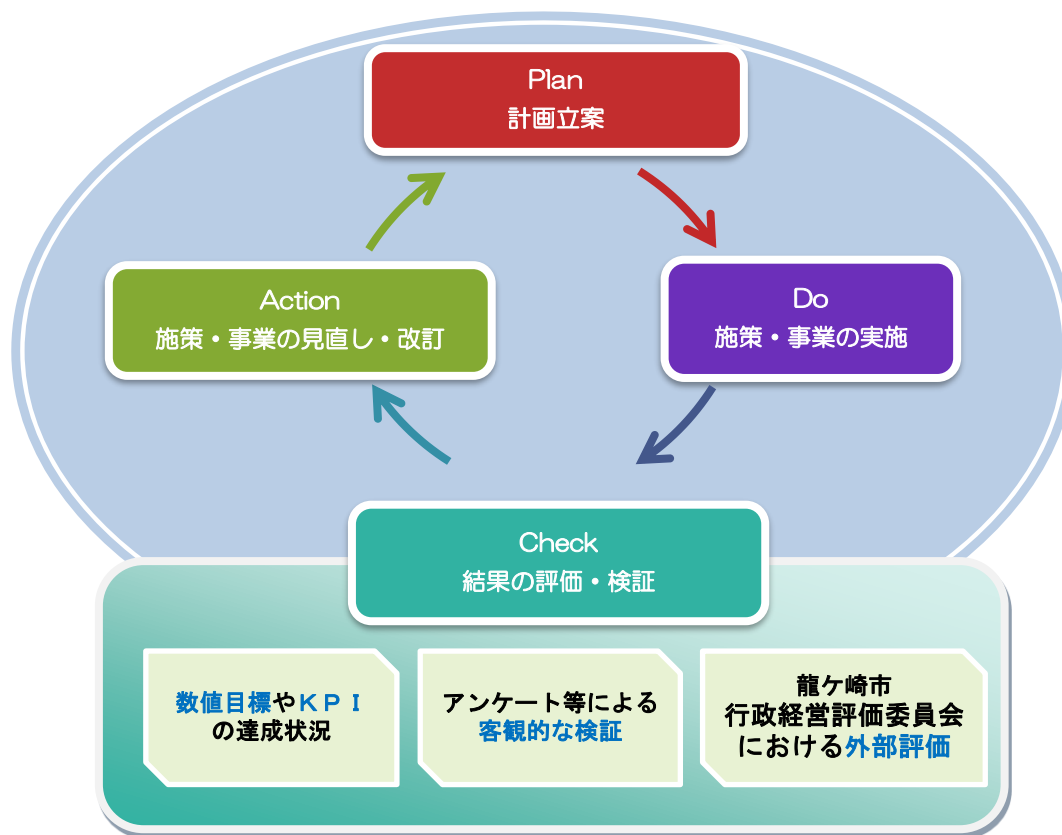
評価の対象は、「本プラン」に掲げる...

- (1) 目標の実現に向けて具体的に推進していく43の施策
- (2) 施策に基づく具体的な117の主要事業（アクションプラン掲載事業）

## 3 評価の体系



## 4 PDCA サイクルに基づく進行管理



## 5 評価の方法

### (1) 評価の方法

#### ①主要事業進行管理シートによる点検・確認

主要事業ごとに進行管理シートを作成し、事業の取組状況等に基づき当該年度の進捗について点検・確認し、事業に対して分析を行い、今後の方向性について検証を行います。

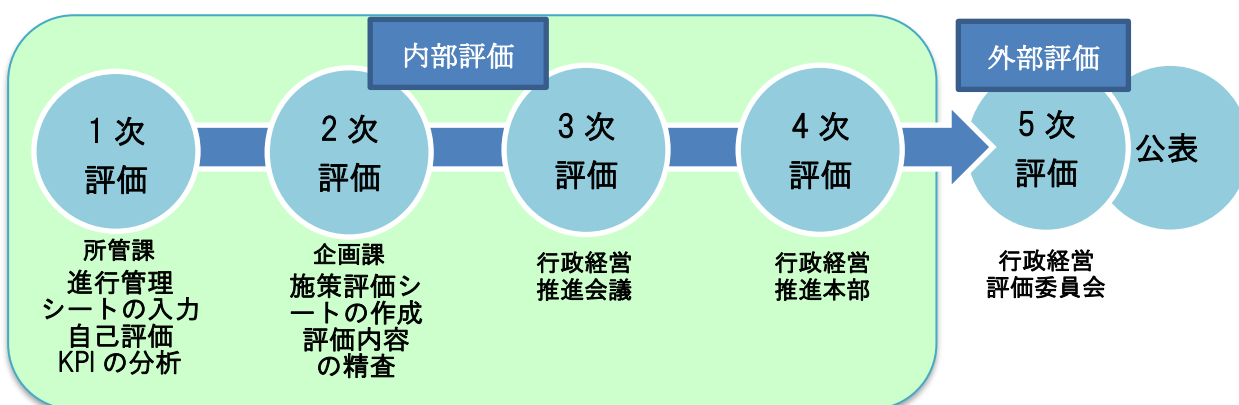
#### ②施策評価シートによる評価

進行管理シートで作成した主要な事業の取組状況や、各施策に掲げている重要業績評価指標（KPI）の進捗状況を踏まえた現状分析を行い、進捗状況評価を行います。なお、それらの進捗状況評価を踏まえ、今後の施策・事業展開の方向性等を示していきます。

#### ◇施策評価における進捗状況評価の判断基準

進捗状況	最新実績値及び事業の取組状況
順調に進捗している	主要施策アクションプランに基づき、計画的かつ着実に取組を進めており、KPI についても確実に目標値達成が見込める。
おおむね順調に進捗している	主要施策アクションプランに基づき、計画的かつ着実に取組を進めており、KPI についてもおおむね目標値達成が見込める。
やや進捗に遅れがある	主要施策アクションプランに基づき、計画的かつ着実に取組を進めているが、KPI については目標値達成が難しいと考えられる。
進捗に遅れがある	主要施策アクションプランに位置付けている事業等に遅れが生じており、KPI についても目標値達成が難しいと考えられる。

#### (2) 評価の流れ



#### (3) 行政経営評価委員会

知識経験者や一般市民からなる行政経営評価委員会において、市が実施した評価内容等踏まえ最終評価を行います。

### 6 評価結果の活用

- ・令和3年度に実施している施策・事業の推進に反映します。
- ・令和4年度の施策等の企画立案、予算編成等に反映します。
- ・評価結果については、市公式ホームページなどで公表します。

### 7 新型コロナウイルス感染症の感染拡大に伴う評価の考え方

- ・令和2年度事業は、新型コロナウイルス感染症の大きな影響を受けており、その評価については、感染症への対応などを踏まえつつ、事業遂行の現状を基本的に評価しつつも、これまでの取組で推察できる範囲については、推察も含めた内容で検証し、一部評価を実施しています。
- ・新型コロナウイルス感染症対応地方創生臨時交付金対象事業など、感染症対

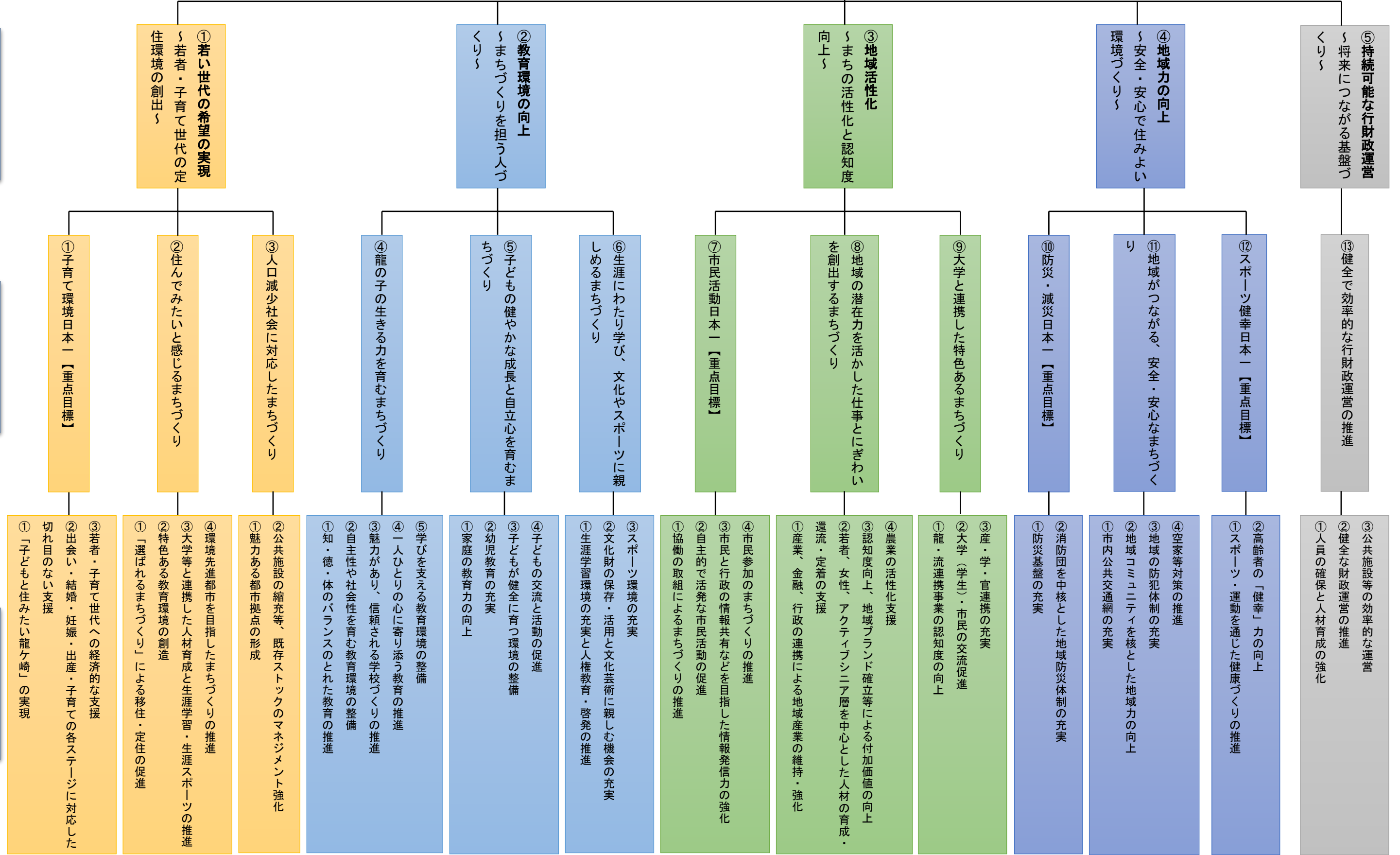
策で実施した事業については、令和2年度の主要事業に内容として含むことができる事業については、本評価において評価を行っています。

# 《将来都市像》 人が元気 まちも元気 自慢したくなるふるさと 龍ヶ崎

戦略

目標

施策



Hometown Ryugasaki Strategic Plan The 2nd

# RYUGASAKI

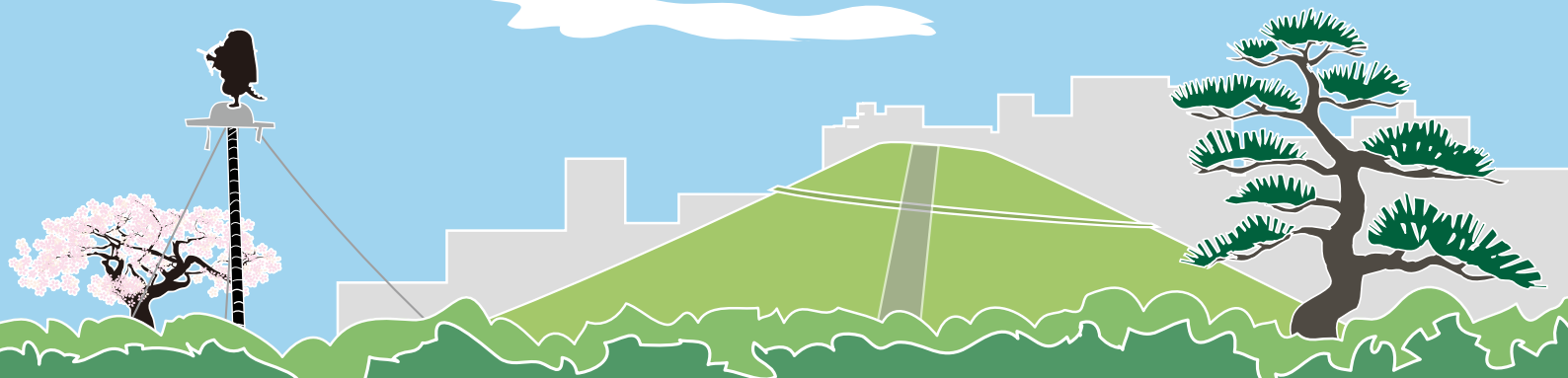
第 2 次 ふ る さ と 龍 ヶ 崎 戦 略 プ ラ ン

ダ イ ジ ェ ス ト 版

人が元気 まちも元気

自慢したくなるふるさと

龍ヶ崎



## ～「ふるさと龍ヶ崎」を未来につなぐために～

将来都市像「人が元気 まちも元気 自慢したくなるふるさと 龍ヶ崎」

これは、人の元気がまちの元気につながり、そこに愛着と誇りが生まれ、つつい自慢したくなるまちの姿をイメージしています。

このようなまちを市民の皆さんと共に目指し、「ふるさと龍ヶ崎」を未来につないでいくことが、我々、現世代の責任であると考えています。

そのためには、市民の皆さんと行政が一体感を持ち、力を合わせてまちづくりに取り組むことが重要であると考えています。

このような思いから、市民の皆さんと共にまちづくりに取り組んでいくための指針となるよう、まちづくりの基本方向を示す最上位の計画として、「第2次ふるさと龍ヶ崎戦略プラン」を策定しました。

本プランに掲げた目標などの実現に向けては、市民の皆さん一人ひとりの力、そして、地域の力の結集が必要不可欠です。

市民の皆さん、地域、行政がお互いに尊重しながら、より一層連携協力し、「ふるさと龍ヶ崎」の将来を見据えたまちづくりに取り組んでいきましょう。

平成29年3月

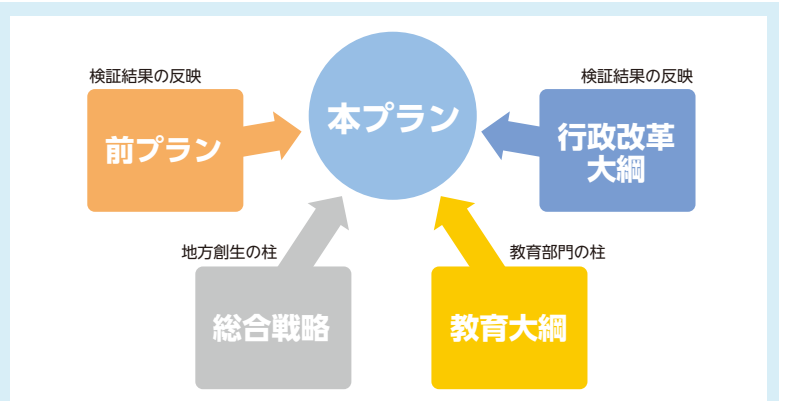
龍ヶ崎市長 中山 一生



### 本プランの位置付けと役割

#### ●本プランの位置付け

本プランは、「ふるさと龍ヶ崎戦略プラン」(前プラン)や「龍ヶ崎市第6次行政改革大綱」(行政改革大綱)の検証結果を反映させるとともに、地方創生の柱である「龍ヶ崎まち・ひと・しごと創生総合戦略」(総合戦略)や教育部門の柱である「龍ヶ崎市教育大綱」(教育大綱)を包括し、平成29年度からのまちづくりの基本方向を示す最上位の計画として位置付けるものです。



#### ●本プランの役割

##### ●まちづくりの基本方向(戦略と実践手段)を示す最上位の計画

都市として必要な一定のサービス水準を維持向上させるため、何を政策の中心に位置付け、その実現に向けてどのように取り組んでいくのか、まちづくりの基本方向(戦略と実践手段)を示す最上位の計画です。

##### ●協働のまちづくりを進めるための行動指針

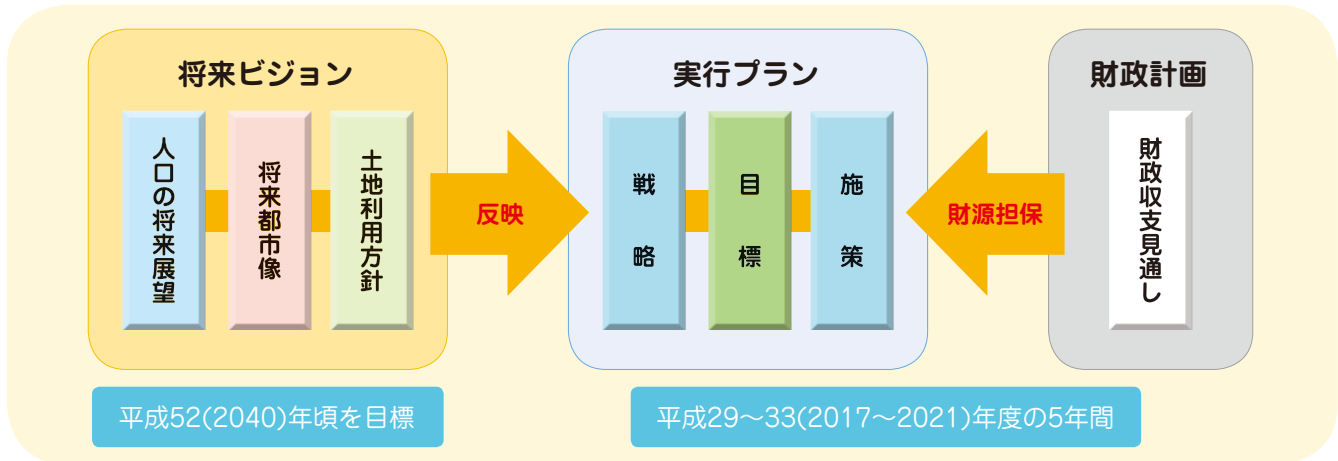
協働のまちづくりを進めていくためには、市民との意識の共有が不可欠です。目標の実現に向けて、共通認識を持って共に行動していくための行動指針としての役割を担っています。

##### ●行政活動の成果や達成状況を確認するための物指し

本プランに掲げた目標がどれだけ達成されているのか、どのような活動を行い、どれほどの成果を得ることができたのか、数値目標や重要業績評価指標(KPI)などを用いて評価を行うことで、進行管理の物指しとしての役割を担います。



## 本プランの構成と期間



## 将来ビジョン

### ●人口の将来展望

#### 《本市の人口推計》

- ・本市の人口は、平成22(2010)年をピークに近年は減少傾向
- ・人口の市独自推計結果  
 平成52(2040)年：66,733人に減少  
 平成72(2060)年：51,479人に減少

人口減少と少子高齢化の進行により、経済活動の縮小、税収の減少、社会保障費用の増大など、経済社会・市財政の両面に大きな影響を与えられます。

#### 《目標の設定》

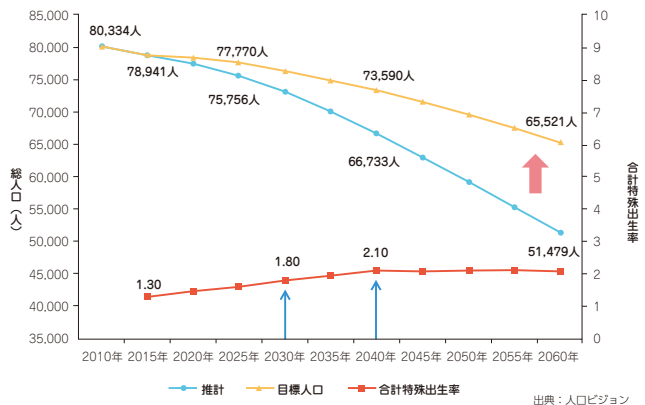
##### 合計特殊出生率の上昇

- ・平成42(2030)年に1.8まで上昇させる
- ・平成52(2040)年に2.1

##### 若者・子育て世代の社会増

- ・大幅に転出が超過する若者世代の転出抑制(20%抑制)
- ・子育て世代とその子ども世代の転入促進(20%増)

人口の将来展望



## 目標人口の設定

### 《平成37(2025)年の目標(中期)》

目標人口：77,800人

### 《平成52(2040)年の目標(長期)》

目標人口：73,600人

### ●将来都市像(目指していくまちの姿)

人が元気 まちも元気 自慢したくなるふるさと 龍ヶ崎

少子高齢化・人口減少社会、防災、福祉、活性化など、まちを取り巻く課題は、様々でますます複雑化しています。

これらの課題の解決に向けて前に進むには、市民一人ひとりが生き生きと輝き、躍動することが大切です。

このことで、同じようにまちも輝き、躍進するはずです。

人の元気がまちの元気につながり、愛着と誇りが生まれ、ついつい自慢したくなる。

このようなまちの姿を目標に掲げ、「いつまでも住み続けたい」、「いつかは住んでみたい」と思ってもらえるような、誇れる、そして、自慢したくなる「ふるさと龍ヶ崎」を目指します。

●土地利用方針

今後の人口減少や行政サービスに対する需要の変化等に的確に対応しながら、持続可能な都市づくりを進めていくためには、「コンパクトなまちづくり」の視点が重要です。また、一定規模を有する4つの住宅系市街地と1つの工業系市街地からなる分散型の都市構造という本市の特徴も踏まえる必要があります。このことから、本市においては、次のとおり多極ネットワーク型コンパクトシティの形成を目指すこととしました。

- 市内に分散する4つの住宅系市街地において、商業・サービス機能などの日常生活に必要な施設を維持・集約
- 魅力的で機能性の高い各種拠点の形成
  - ・地域生活拠点：住宅系市街地の中心地区
  - ・産業拠点：つくばの里工業団地とその周辺
  - ・交流拠点：牛久沼周辺
  - ・都市拠点：竜ヶ崎駅や市役所周辺及び佐貫駅周辺
- 交通網の充実などにより各市街地間の時間距離を短縮 ⇒ 各市街地間のネットワーク性向上による必要な機能の補完



多極ネットワーク型コンパクトシティの形成



実行プラン

将来都市像「人が元気 まちも元気 自慢したくなるふるさと 龍ヶ崎」の実現に向け、平成33(2021)年度までの5年間に何を政策の中心に位置付け、どのような方向でまちづくりを進めていくか、5つの戦略を定めました。

戦略

- 1 若い世代の希望の実現「若者・子育て世代の定住環境の創出」
- 2 教育環境の向上「まちづくりを担うづくり」
- 3 地域活性化「まちの活性化と認知度向上」
- 4 地域力の向上「安全・安心で住みよい環境づくり」
- 5 持続可能な行財政運営「将来につながる基盤づくり」

5つの戦略に沿って展開していくまちづくりの「目標」を13項目定めました。また、13項目の「目標」のうち、より重点的・優先的に推進していくものを「重点目標」と位置付け、積極的な取組を進めます。

重点目標 子育て環境日本一

「子どもを産み、育てるなら龍ヶ崎」と思ってもらえるような、特長のある充実した環境の中で、子どもたちや子育て世代が生き生きと暮らせる「子育て環境日本一」のまちを目指します。

重点目標 市民活動日本一

市民一人ひとりがまちづくりの担い手として意識を持って行動し、他に誇れる活発な市民活動によりまちが活性化していく「市民活動日本一」のまちを目指します。

重点目標 防災・減災日本一

自助・共助・公助のバランスの取れた取組により、いつ発生するか分からない災害に対し、市民、地域、行政が一体となって対処できる「防災・減災日本一」のまちを目指します。

重点目標 スポーツ健康日本一

スポーツ・運動を通じた市民の健康づくりを推進することで、健康寿命の延伸を図り、市民が生涯にわたり健やかで幸せな生活を送れる「スポーツ健康日本一」のまちを目指します。

13項目の「目標」の実現に向けて、それぞれの目標ごとに、平成33(2021)年度までの5年間に推進していく「施策」を43項目決めました。実行プランの全体像は、次のとおりです。

●実行プランの全体像

戦略1 若い世代の希望の実現「若者・子育て世代の定住環境の創出」

子育てしやすい環境づくりと住んでみたいと感じる魅力あるまちづくりにより、若者・子育て世代の希望をかなえ、定住人口の増加を図ります。

<b>目標1 子育て環境日本一【重点目標】</b>		<b>数値目標</b>	●合計特殊出生率 1.27(H27) → 1.50(H33)
<b>施策</b>	①「子どもと住みたい龍ヶ崎」の実現 ②出会い・結婚・妊娠・出産・子育ての各ステージに対応した切れ目のない支援 ③若者・子育て世代への経済的な支援		●子育てしやすいまちであると感じる市民の割合 39.9% (H28) → 50% (H33)
<b>目標2 住んでみたいと感じるまちづくり</b>		<b>数値目標</b>	●人口減少の抑制(住民基本台帳人口) 78,568人(H28) → 78,412人(H33)
<b>施策</b>	①「選ばれるまちづくり」による移住・定住の促進 ②特色ある教育環境の創造 ③大学等と連携した人材育成と生涯学習・生涯スポーツの推進 ④環境先進都市を目指したまちづくりの推進		●純移動数(社会増減) -174人(H27) → 90人(H33)
<b>目標3 人口減少社会に対応したまちづくり</b>		<b>数値目標</b>	●住み心地を良いと感じる市民の割合 84.6% (H28) → 90% (H33)
<b>施策</b>	①魅力ある都市拠点の形成 ②公共施設の縮充等、既存ストックのマネジメント強化		

戦略2 教育環境の向上「まちづくりを担う人づくり」

未来を担う子どもたちの教育はもとより、生涯にわたり自ら学ぶ生涯学習を促進するなど、子どもから大人までの幅広い年齢層に対応した教育環境の向上に取り組みます。

<b>目標4 龍の子の生きる力を育むまちづくり</b>		<b>数値目標</b>	●小中学校の教育内容・施設に満足している市民の割合(18歳～50歳) 41.4% (H28) → 46% (H33)
<b>施策</b>	①知・徳・体のバランスのとれた教育の推進 ②自主性や社会性を育む教育環境の整備 ③魅力があり、信頼される学校づくりの推進 ④一人ひとりの心に寄り添う教育の推進 ⑤学びを支える教育環境の整備		●将来の夢や目標を持っていると答えた児童生徒の割合 児童84.6% (H27) → 90% (H33) 生徒68.4% (H27) → 75% (H33)
<b>目標5 子どもの健やかな成長と自立心を育むまちづくり</b>		<b>数値目標</b>	●若者が健全に育つ環境に満足している市民の割合 27.5% (H28) → 33% (H33)
<b>施策</b>	①家庭の教育力の向上 ②幼児教育の充実 ③子どもが健全に育つ環境の整備 ④子どもの交流と活動の促進		●小学校入学前の子どもたちへの教育内容・施設に満足している市民の割合(18歳～50歳) 38.7% (H28) → 44% (H33)
<b>目標6 生涯にわたり学び、文化やスポーツに親しめるまちづくり</b>		<b>数値目標</b>	●生きがいづくりや趣味を楽しむ機会・場所に満足している市民の割合 29.7% (H28) → 35% (H33)
<b>施策</b>	①生涯学習環境の充実と人権教育・啓発の推進 ②文化財の保存・活用と文化芸術に親しむ機会の充実 ③スポーツ環境の充実		●芸術や文化に触れ親しむ機会・施設に満足している市民の割合 30.6% (H28) → 36% (H33) ●体を動かし、スポーツやレクリエーションに親しむ機会・施設に満足している市民の割合 49.9% (H28) → 55% (H33)

### 戦略3 地域活性化「まちの活性化と認知度向上」

市民の力と地域資源を活かしたまちづくりにより、地域ブランド力の向上を図るとともに、積極的なシティプロモーション活動を展開することで、まちの活性化と認知度向上を図ります。

<b>目標7 市民活動日本一 【重点目標】</b>		<b>数値目標</b>	<ul style="list-style-type: none"> <li>●市民活動への支援や参加できる機会に満足している市民の割合 24.5% (H28) → 30% (H33)</li> </ul>
<b>施策</b>	<ul style="list-style-type: none"> <li>①協働の取組によるまちづくりの推進</li> <li>②自主的で活発な市民活動の促進</li> <li>③市民と行政の情報共有などを旨とした情報発信力の強化</li> <li>④市民参加のまちづくりの推進</li> </ul>		
<b>目標8 地域の潜在力を活かした仕事とにぎわいを創出するまちづくり</b>		<b>数値目標</b>	<ul style="list-style-type: none"> <li>●就職者数(ハローワーク龍ヶ崎) 922人(H27) → 930人(H33)</li> </ul>
<b>施策</b>	<ul style="list-style-type: none"> <li>①産業、金融、行政の連携による地域産業の維持・強化</li> <li>②若者、女性、アクティブシニア層を中心とした人材の育成・還流・定着の支援</li> <li>③認知度向上、地域ブランド確立等による付加価値の向上</li> <li>④農業の活性化支援</li> </ul>		
<b>目標9 大学と連携した特色あるまちづくり</b>		<b>数値目標</b>	<ul style="list-style-type: none"> <li>●龍・流連携事業や大学のイベント、スポーツ応援、公開講座等に参加したことがある市民の割合 13.2% (H28) → 18% (H33)</li> </ul>
<b>施策</b>	<ul style="list-style-type: none"> <li>①龍・流連携事業の認知度の向上</li> <li>②大学(学生)・市民の交流促進</li> <li>③産・学・官連携の充実</li> </ul>		

### 戦略4 地域力の向上「安全・安心で住みよい環境づくり」

市民の暮らしを守るための防災・減災のまちづくりと、本市のスポーツ環境を活かした市民の健康づくりを推進するほか、地域の人々がつながり、支え合い、誰もが安全・安心で快適に住み続けられる地域社会の実現を目指し、様々な観点から地域力の向上を図ります。

<b>目標10 防災・減災日本一 【重点目標】</b>		<b>数値目標</b>	<ul style="list-style-type: none"> <li>●台風や地震など自然災害への対策に満足している市民の割合 34.2% (H28) → 39% (H33)</li> </ul>
<b>施策</b>	<ul style="list-style-type: none"> <li>①防災基盤の充実</li> <li>②消防団を中核とした地域防災体制の充実</li> </ul>		
<b>目標11 地域がつながる、安全・安心なまちづくり</b>		<b>数値目標</b>	<ul style="list-style-type: none"> <li>●地域の人々がふれあい、交流できる機会・内容に満足している市民の割合 26.2% (H28) → 31% (H33)</li> </ul>
<b>施策</b>	<ul style="list-style-type: none"> <li>①市内公共交通網の充実</li> <li>②地域コミュニティを核とした地域力の向上</li> <li>③地域の防犯体制の充実</li> <li>④空家等対策の推進</li> </ul>		
<b>目標12 スポーツ健幸日本一 【重点目標】</b>		<b>数値目標</b>	<ul style="list-style-type: none"> <li>●16歳以上の市民のうち、週1回以上運動やスポーツを行う人の割合 43.2% (H24) → 65% (H33)</li> <li>●体を動かし、スポーツやレクリエーションに親しむ機会・施設に満足している市民の割合 49.9% (H28) → 55% (H33)</li> <li>●健康診査などの受けやすさや健康づくりのしやすさに満足している市民の割合 51.5% (H28) → 57% (H33)</li> </ul>
<b>施策</b>	<ul style="list-style-type: none"> <li>①スポーツ・運動を通じた健康づくりの推進</li> <li>②高齢者の「健幸」力の向上</li> </ul>		

**戦略5 持続可能な行財政運営「将来につながる基盤づくり」**

政策実行を担保する経営資源の効率的な活用を図っていくとともに、行財政改革の取組を今後も推進し、将来にわたって持続可能な経営基盤の構築を目指します。

<b>目標13 健全で効率的な行財政運営の推進</b>		<b>数値目標</b>	●市役所の仕事ぶりに満足している市民の割合 39.5% (H28) → 45% (H33)
<b>施策</b>	①人員の確保と人材育成の強化 ②健全な財政運営の推進 ③公共施設等の効率的な運営		

**財政計画**

**●財政収支見通しと財政運営の課題**

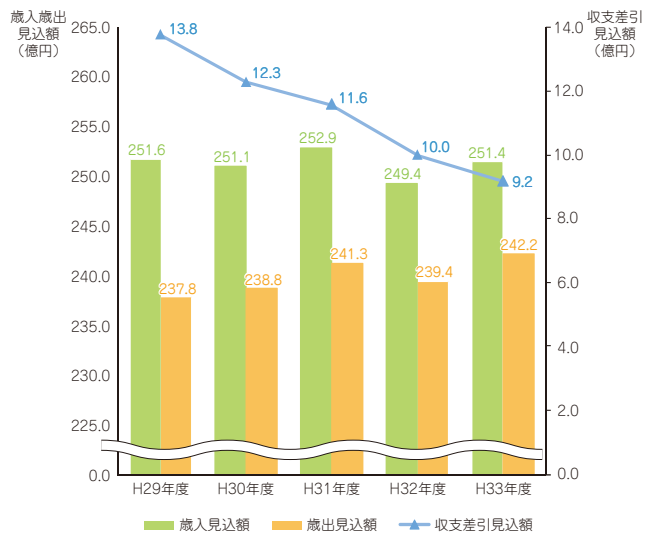
本プランの計画期間である平成33(2021)年度までの5年間は、毎年度黒字収支が続く見通しとなっています(平成28年10月財政推計)。

しかし、歳入では、地方交付税等の依存財源に頼る部分が多く、市税等の自主財源の大幅な増収を見込むことは困難です。

また、歳出では、公債費負担の高止まりや社会保障関係費の増加等の影響で、義務的・固定的な経費に係る財政需要の増加が見込まれ、財政構造の硬直化が懸念されます。

このため、今後も財政健全化の取組を確実に推進していくことが不可欠となっています。

**財政収支見通し**



普通会計財政推計(平成28年10月)

**一般基金残高見通し**

(単位: 億円)

項目	H29年度	H30年度	H31年度	H32年度	H33年度
一般基金残高	59.9	59.3	55.3	54.6	54.0

普通会計財政推計(平成28年10月)

**●本プラン遂行のためのアクションプラン(中期事業計画)**

本プランの着実な遂行に向けた個々具体の事業などについて、アクションプランを策定します。このアクションプランは、社会情勢や事業の進捗などにより毎年度見直しを行います。

また、アクションプランに基づく事業の実施に当たっては、効果的・効率的な実施に努め、最少の経費で最大の効果を上げていくための取組を進めることとします。

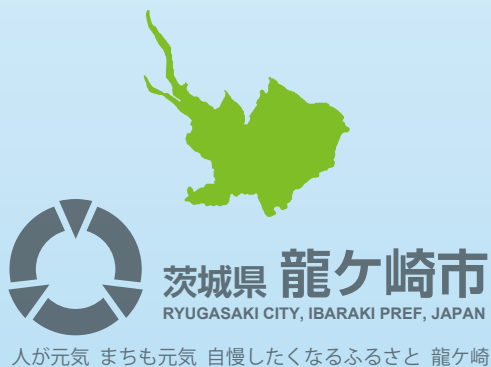
**●アクションプランと財政収支見通し(中期財政計画)**

アクションプランの策定に当たっては、本プランの趣旨を踏まえることはもちろん、その財源が担保された実行性のあるものとするのが重要です。そのため、毎年度の収支改善などを反映した財政収支見通しや一般基金残高に照らして事業への充当可能財源を推計し、それを踏まえた事業規模のアクションプランを策定します。

また、財政収支見通しは、アクションプランの策定に合わせて毎年度見直しを行い、その精度を維持するとともに、市民に公表し、財政情報の共有化を図ります。

このように、中期的な事業計画と財政計画を連動させることで、財政の健全化を維持しながら、本プランの実効性を高めます。

第2次ふるさと龍ヶ崎戦略プランの詳細については、市公式ホームページで紹介しています。ぜひ、そちらも御覧ください。



## 第2次ふるさと龍ヶ崎戦略プラン ダイジェスト版

発行日／平成29年3月(2017年)

発行／茨城県龍ヶ崎市

〒301-8611 茨城県龍ヶ崎市3710番地

TEL.0297-64-1111(代表)

企画編集／総合政策部企画課