

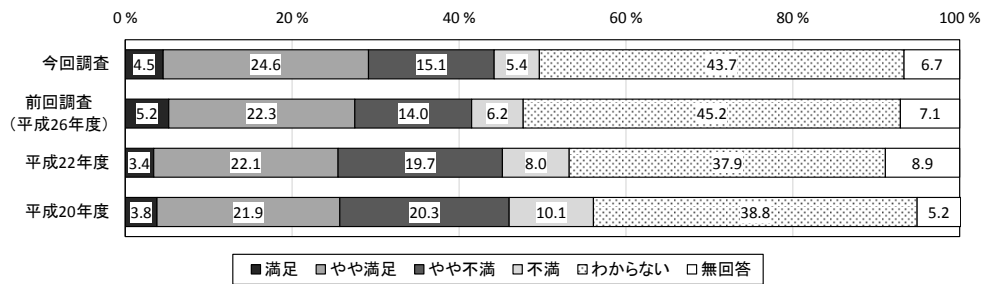
【教育・生涯学習・青少年育成】

7. 小学校入学前の子どもたちへの教育内容・施設

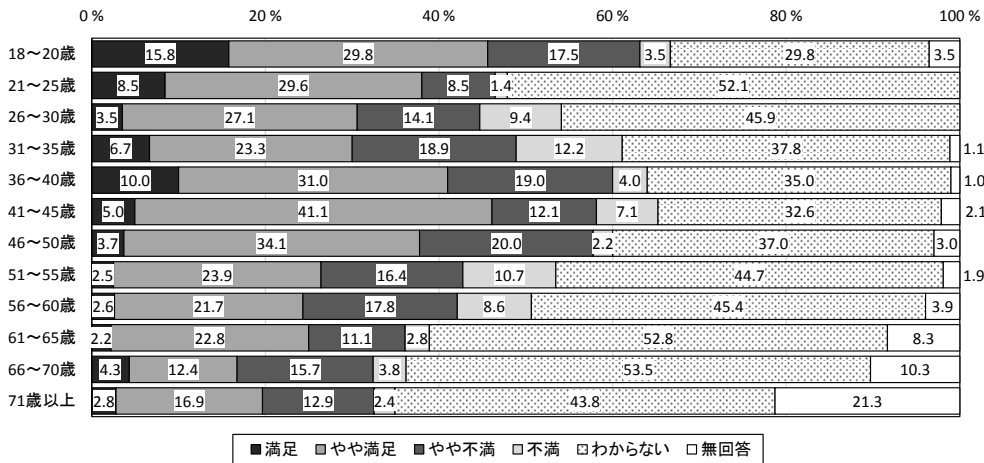
小学校入学前の子どもたちへの教育内容・施設については、約3割（29.1%）が「満足・やや満足」と回答している一方で、約2割（20.5%）が「やや不満・不満」と回答している。前回調査に比べて「満足・やや満足」では1.6ポイント、「やや不満・不満」では0.3ポイント高くなっている。

年齢別にみると、18歳～20歳、36～40歳、41～45歳において「満足・やや満足」と回答している割合が4割を超えている一方で、31～35歳においては「やや不満・不満」と回答している割合が3割を超えている。

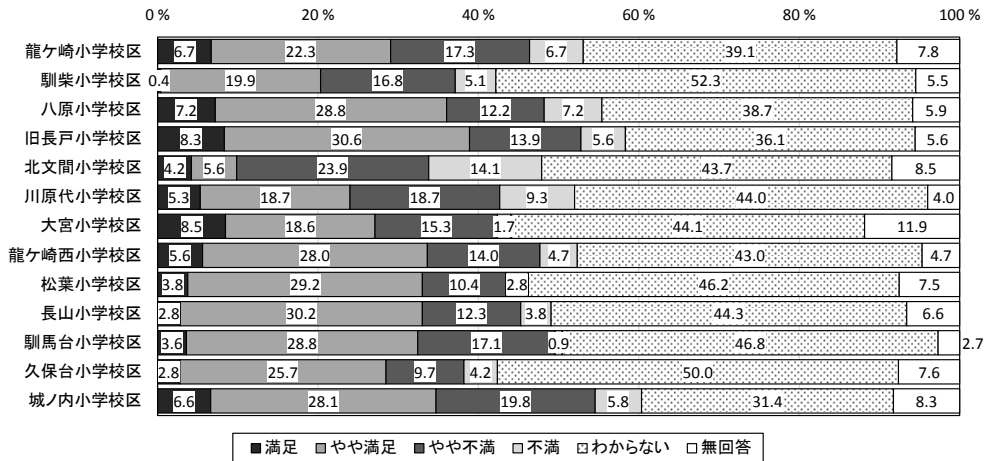
居住地区別にみると、八原小学校区、旧長戸小学校区において「満足・やや満足」と回答している割合が、他の居住地区に比べて高くなっている一方で、北文間小学校区においては「やや不満・不満」と回答している割合が約4割（38.0%）となっている。



■年齢とのクロス集計結果



■居住地区とのクロス集計結果

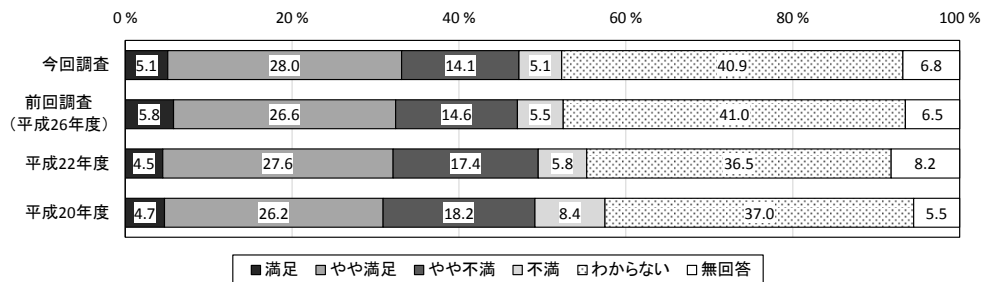


8. 小中学校の教育内容・施設

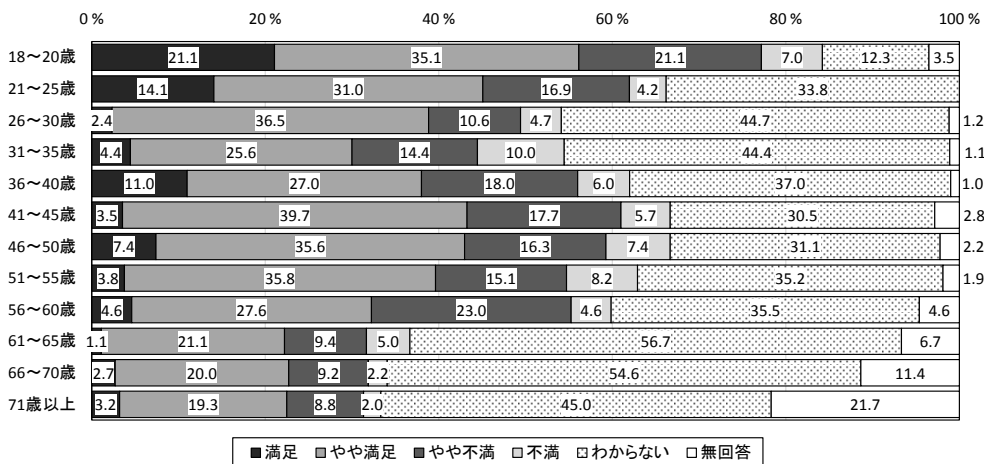
小中学校の教育内容・施設については、約3割（33.1%）が「満足・やや満足」と回答している一方で、約2割（19.2%）が「やや不満・不満」と回答している。前回調査に比べて「満足・やや満足」では0.7ポイント高く、「やや不満・不満」では0.9ポイント低くなっている。

年齢別にみると、18～20歳において「満足・やや満足」と回答している割合が、他の年齢層に比べて高くなっている一方で、同じく18～20歳においては「やや不満・不満」と回答している割合も高くなっている。

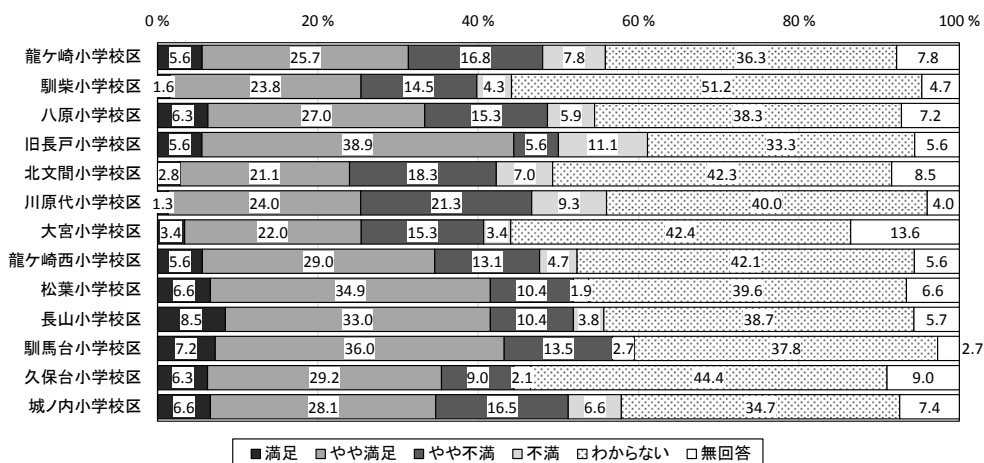
居住地区別にみると、旧長戸小学校区、松葉小学校区、長山小学校区、馴馬台小学校区において「満足・やや満足」と回答している割合が4割を超えている一方で、川原代小学校区においては「やや不満・不満」と回答している割合が3割を超えている。



■年齢とのクロス集計結果



■居住地区とのクロス集計結果

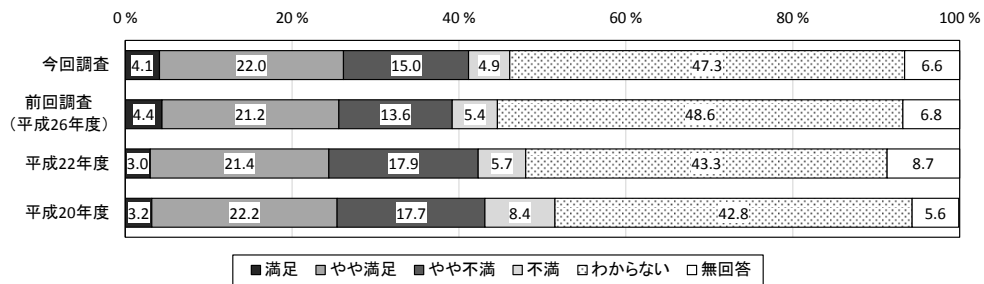


9. 高等学校・高等教育機関の教育内容・施設

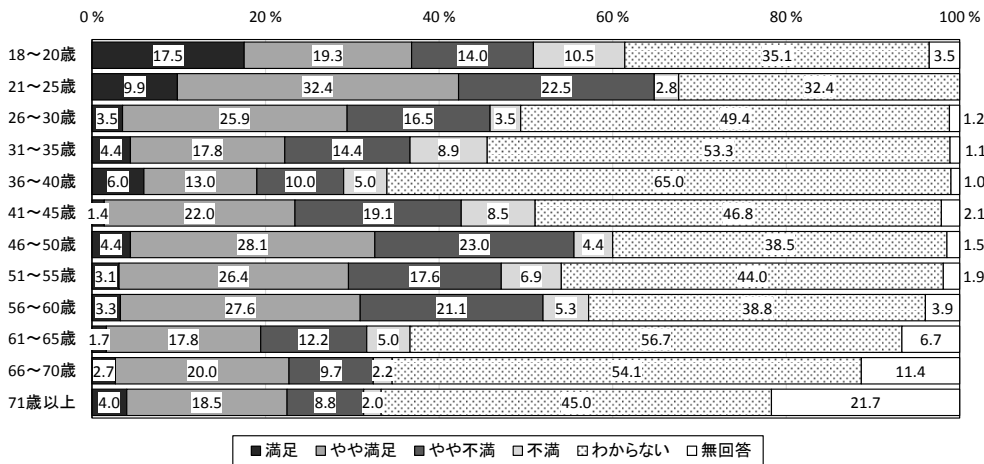
高等学校・高等教育機関の教育内容・施設については、約3割(26.1%)が「満足・やや満足」と回答している一方で、約2割(19.9%)が「やや不満・不満」と回答している。前回調査に比べて「満足・やや満足」では0.5ポイント、「やや不満・不満」では0.9ポイント高くなっている。

年齢別にみると、18～20歳、21～25歳において「満足・やや満足」と回答している割合が、他の年齢層に比べて高くなっている一方で、41～45歳、46～50歳においては「やや不満・不満」と回答している割合が高くなっている。

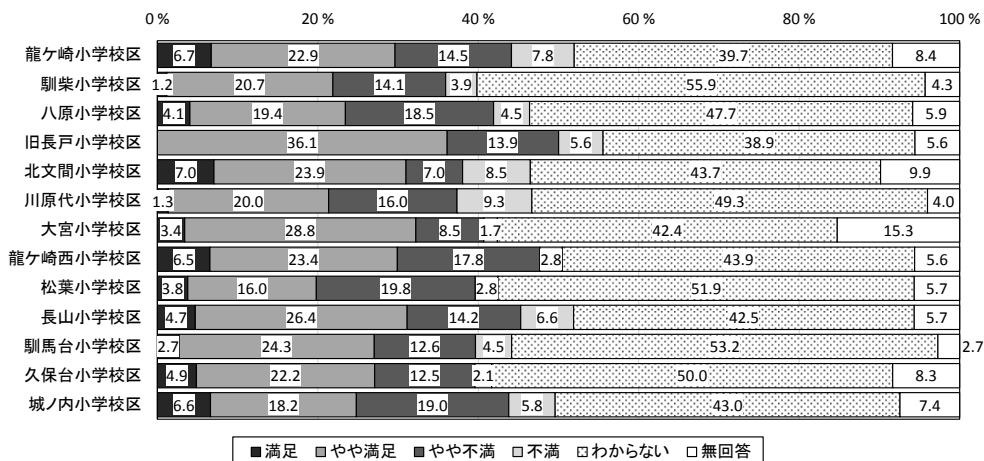
居住地区別にみると、旧長戸小学校区、北文間小学校区、大宮小学校区、長山小学校区において「満足・やや満足」と回答している割合が3割を超えている一方で、川原代小学校区、城ノ内小学校区においては「やや不満・不満」と回答している割合が、他の居住地区に比べて高くなっている。



■年齢とのクロス集計結果



■居住地区とのクロス集計結果

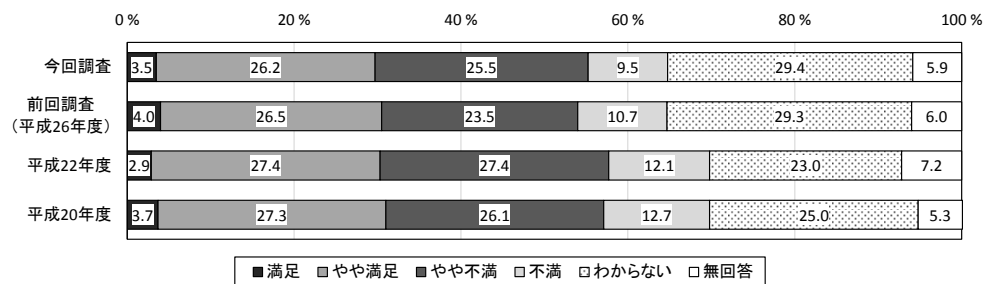


10. 生きがいくくりや趣味を楽しむ機会・場所

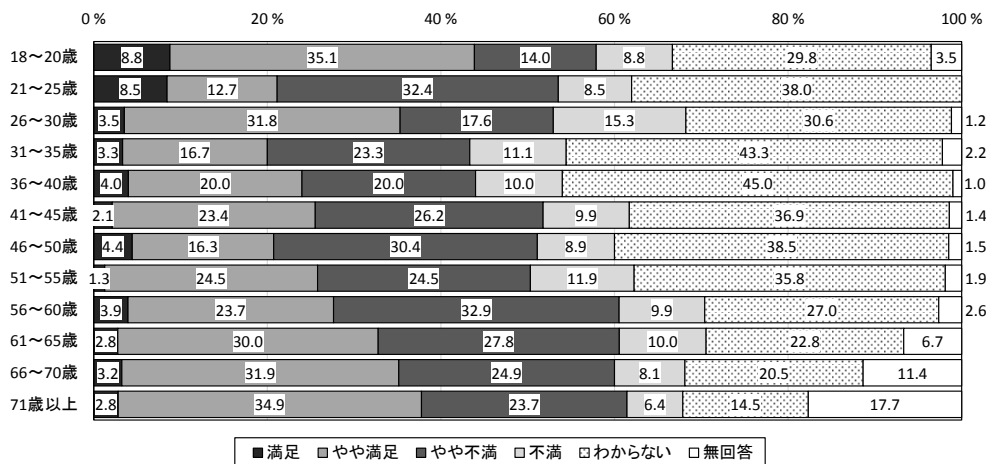
生きがいくくりや趣味を楽しむ機会・場所については、約3割(29.7%)が「満足・やや満足」と回答している一方で、約4割(35.0%)が「やや不満・不満」と回答している。前回調査に比べて「満足・やや満足」では0.8ポイント低く、「やや不満・不満」では0.8ポイント高くなっている。

年齢別にみると、18～20歳、71歳以上において「満足・やや満足」と回答している割合が、他の年齢層に比べて高くなっている一方で、56～60歳においては「やや不満・不満」と回答している割合が高くなっている。

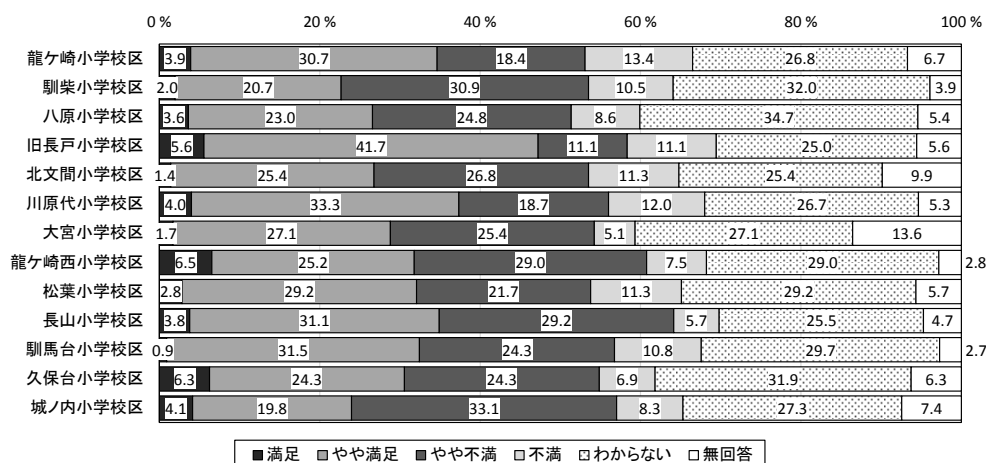
居住地区別にみると、旧長戸小学校区において「満足・やや満足」と回答している割合が4割を超えている一方で、馴染小学校区、城ノ内小学校区においては「やや不満・不満」と回答している割合が4割を超えている。



■年齢とのクロス集計結果



■居住地区とのクロス集計結果

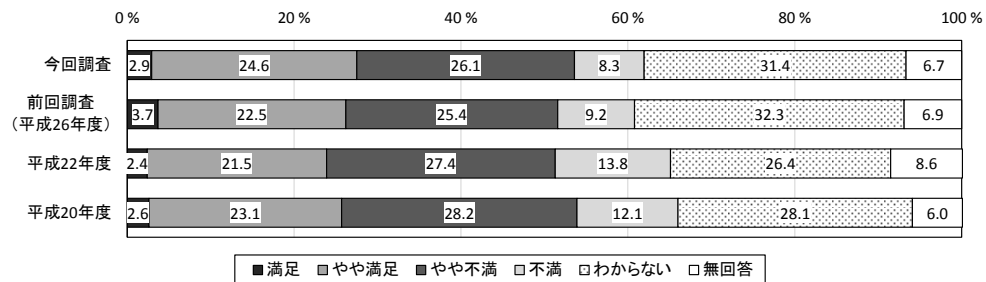


11. 若者が健全に育つ環境

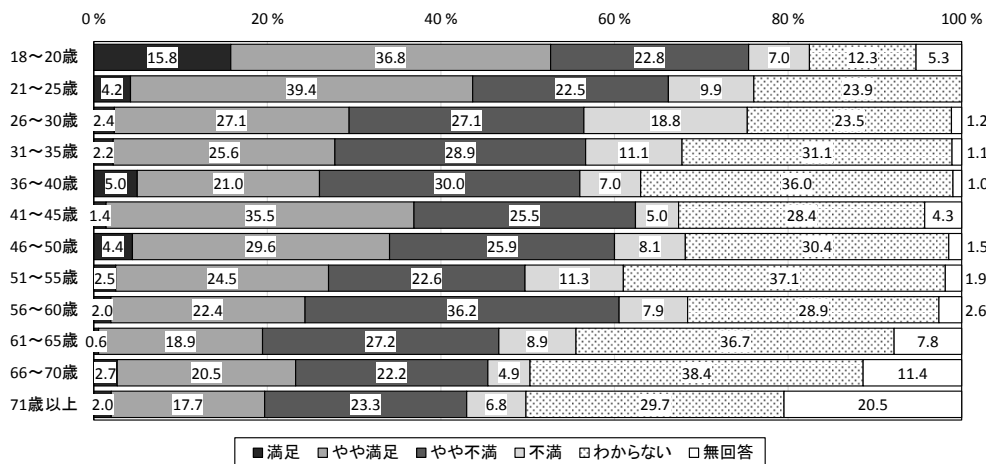
若者が健全に育つ環境については、約3割(27.5%)が「満足・やや満足」と回答している一方で、約3割(34.4%)が「やや不満・不満」と回答している。前回調査に比べて「満足・やや満足」では1.3ポイント高く、「やや不満・不満」では0.2ポイント低くなっている。

年齢別にみると、18～20歳において「満足・やや満足」と回答している割合が5割を超えている一方で、26～30歳、56～60歳においては「やや不満・不満」と回答している割合が4割を超えている。

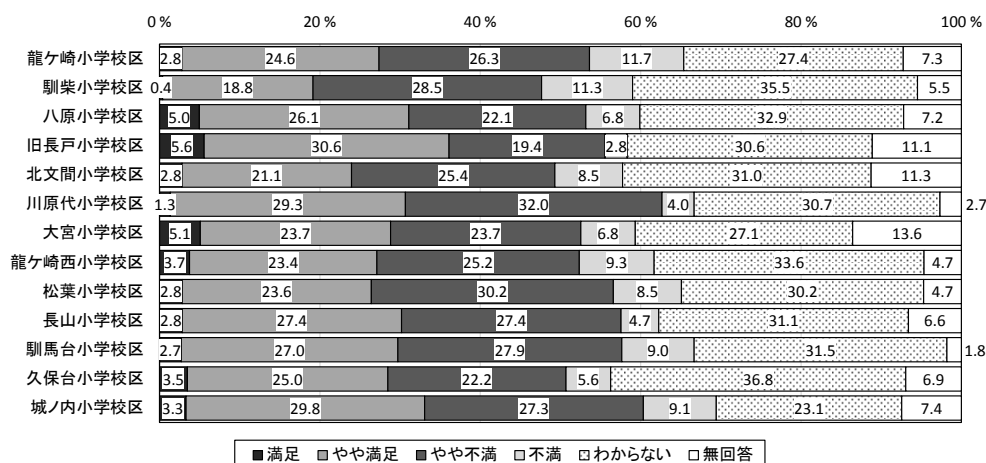
居住地区別にみると、旧長戸小学校区において「満足・やや満足」と回答している割合が、他の居住地区に比べて高くなっている一方で、龍ヶ崎小学校区、駒柴小学校区、松葉小学校区においては「やや不満・不満」と回答している割合が、他の居住地区に比べて高くなっている。



■年齢とのクロス集計結果



■居住地区とのクロス集計結果

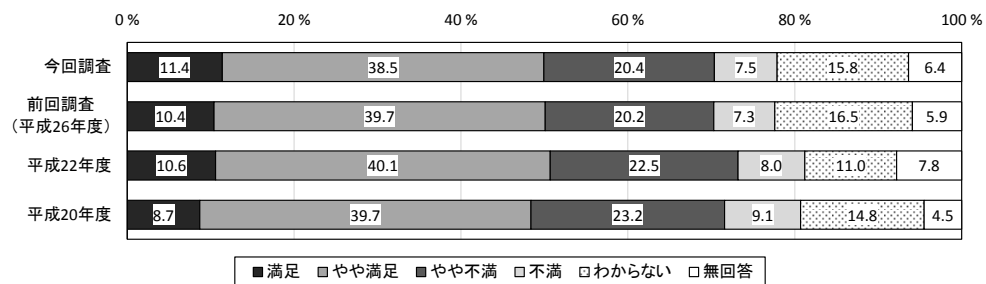


12. 体を動かし、スポーツやレクリエーションに親しむ機会・施設

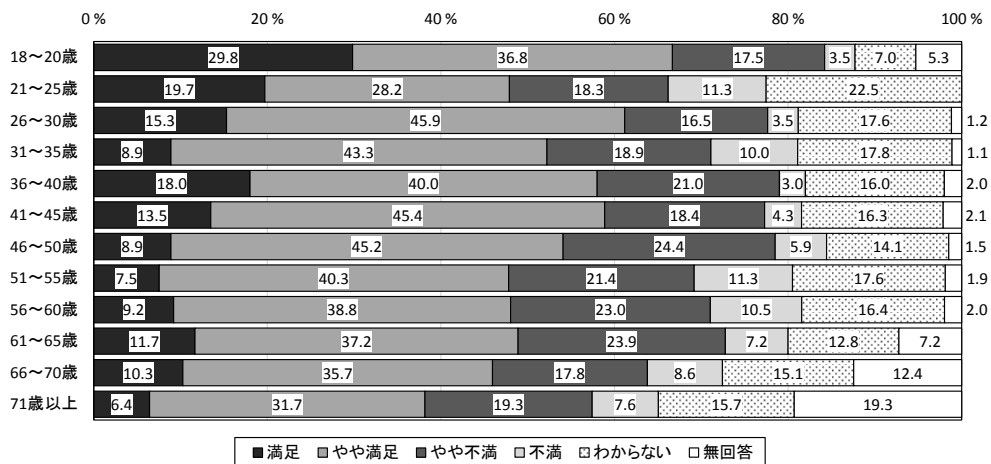
体を動かし、スポーツやレクリエーションに親しむ機会・施設については、約5割（49.9%）が「満足・やや満足」と回答している一方で、約3割（27.9%）が「やや不満・不満」と回答している。前回調査に比べて「満足・やや満足」では0.2ポイント低く、「やや不満・不満」では0.4ポイント高くなっている。

年齢別にみると、18～20歳、26～30歳において「満足・やや満足」と回答している割合が6割を超えている一方で、46～65歳においては「やや不満・不満」と回答している割合が3割を超えている。

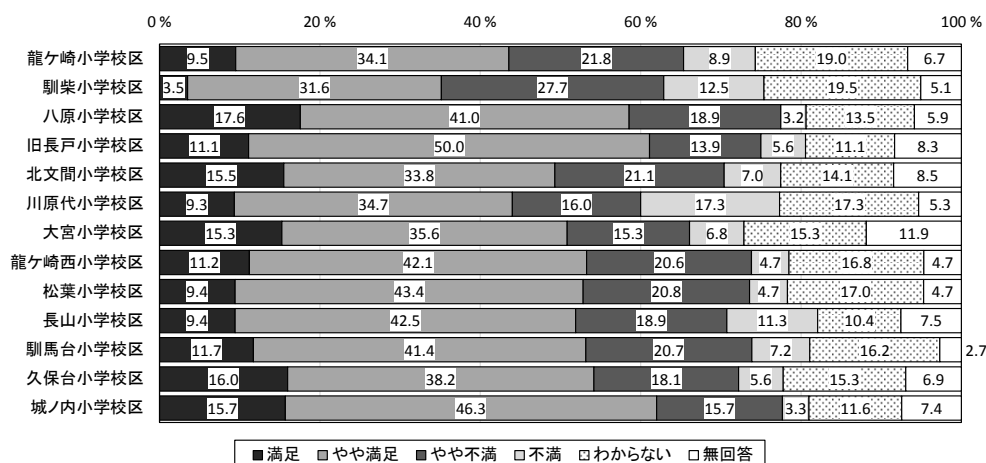
居住地区別にみると、旧長戸小学校区、城ノ内小学校区において「満足・やや満足」と回答している割合が6割を超えている一方で、駒柴小学校区においては「やや不満・不満」と回答している割合が4割を超えている。



■年齢とのクロス集計結果



■居住地区とのクロス集計結果

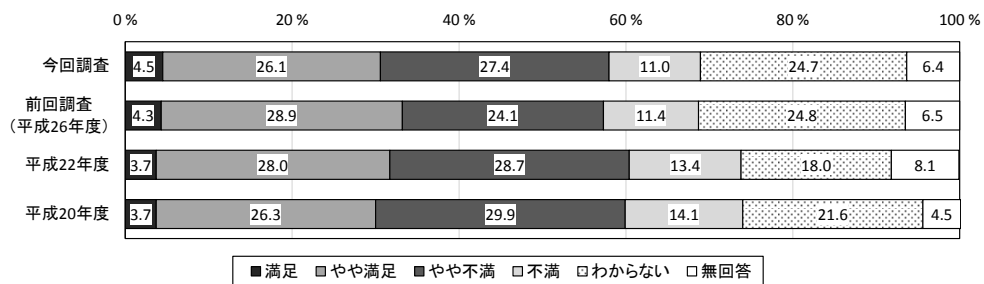


13. 芸術や文化に触れ親しむ機会・施設

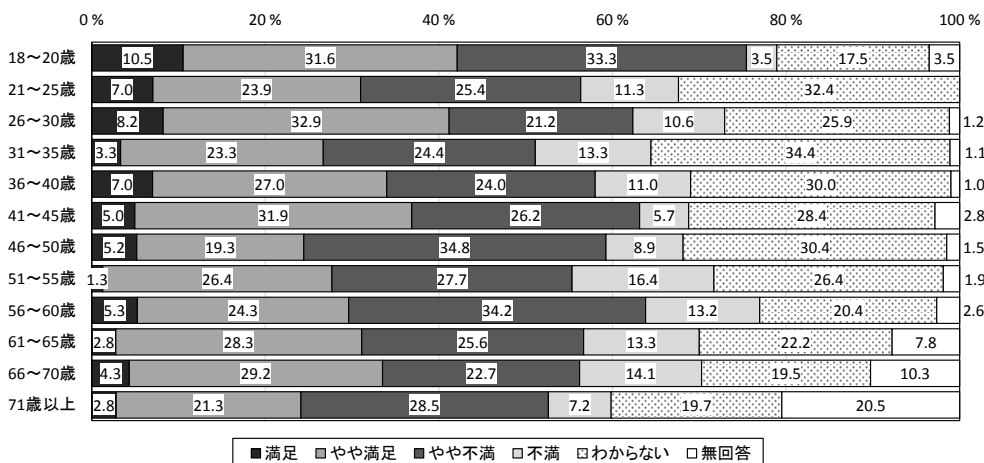
芸術や文化に触れ親しむ機会・施設については、約3割（30.6%）が「満足・やや満足」と回答している一方で、約4割（38.4%）が「やや不満・不満」と回答している。前回調査に比べて「満足・やや満足」では2.6ポイント低く、「やや不満・不満」では2.9ポイント高くなっている。

年齢別にみると、18～20歳、26～30歳において「満足・やや満足」と回答している割合が4割を超えている一方で、46～60歳においては「やや不満・不満」と回答している割合が4割を超えている。

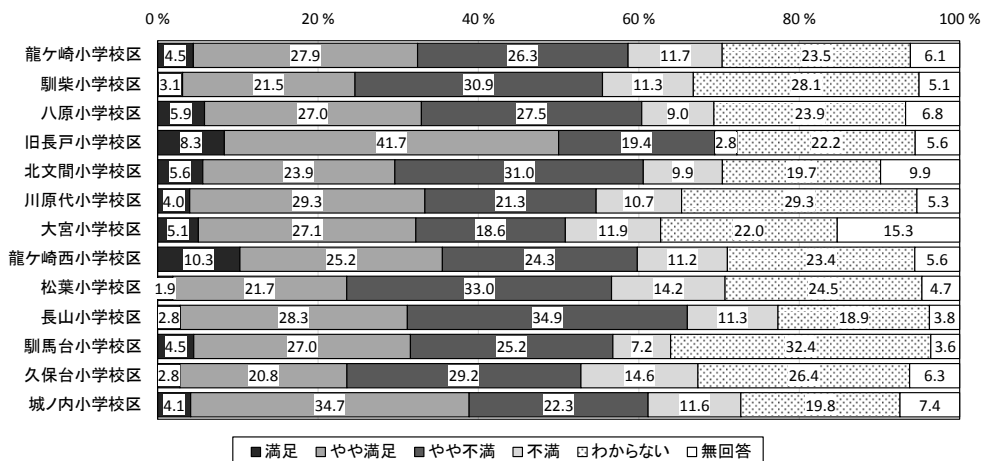
居住地区別にみると、旧長戸小学校区において「満足・やや満足」と回答している割合が、他の居住地区に比べて高くなっている一方で、松葉小学校区、長山小学校区においては「やや不満・不満」と回答している割合が、他の居住地区に比べて高くなっている。



■年齢とのクロス集計結果



■居住地区とのクロス集計結果

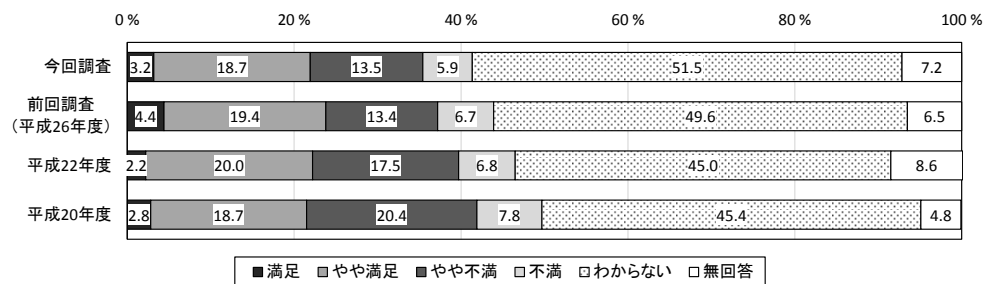


14. 男女の平等意識をはぐくみ、性の差を感じることなく活躍できる環境

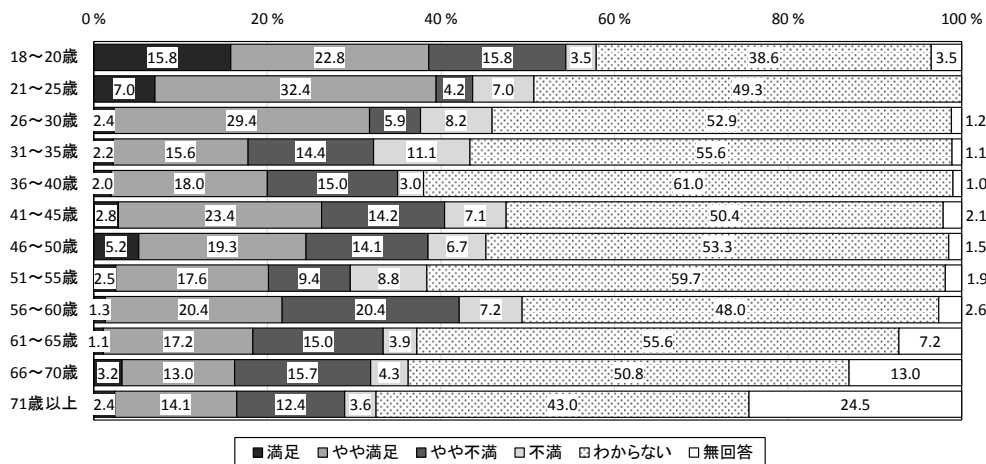
男女の平等意識をはぐくみ、性の差を感じることなく活躍できる環境については、約2割(21.9%)が「満足・やや満足」と回答している一方で、約2割(19.4%)が「やや不満・不満」と回答している。前回調査に比べて「満足・やや満足」では1.9ポイント、「やや不満・不満」では0.7ポイント低くなっている。

年齢別にみると、18～30歳において「満足・やや満足」と回答している割合が3割を超えている一方で、31～35歳、56～60歳においては「やや不満・不満」と回答している割合が高くなっている。

居住地区別にみると、旧長戸小学校区において「満足・やや満足」と回答している割合が、他の居住地区に比べて高くなっている一方で、同じく旧長戸小学校区においては「やや不満・不満」と回答している割合が、他の居住地区に比べて高くなっている。



■年齢とのクロス集計結果



■居住地区とのクロス集計結果

