

令和7年度 公共施設稼働状況調査

龍ヶ崎市 総務部 管財課

目次

地域福祉会館	1	龍ヶ崎コミュニティセンター	16
ふるさとふれあい公園	2	龍ヶ崎西コミュニティセンター	17
元気サロン松葉館	3	久保台コミュニティセンター	18
総合福祉センター	4	城ノ内コミュニティセンター	19
市民活動センター	5	大昭ホール龍ヶ崎（文化会館）	20
市民交流プラザ	6	歴史民俗資料館	21
松葉コミュニティセンター	7	農業公園豊作村	22
長戸コミュニティセンター	8	たつのこアリーナ	23
大宮コミュニティセンター	9	TOKIWAスタジアム龍ヶ崎 （たつのこスタジアム）	24
北文間コミュニティセンター	10	AIメカテックフィールド （たつのこフィールド）	25
馴染コミュニティセンター	11	高砂体育館・北文間体育館	26
長山コミュニティセンター	12	多世代交流センター（RINK）	27
川原代コミュニティセンター	13		
八原コミュニティセンター	14		
馴馬台コミュニティセンター	15		

※市民交流プラザ、コミュニティセンター、多世代交流センターは年間利用者数・利用件数も記載しています。



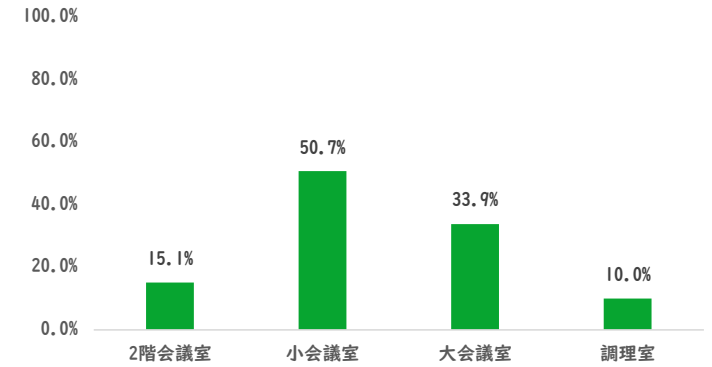
【地域福祉会館】

開館時間 8:30～17:15

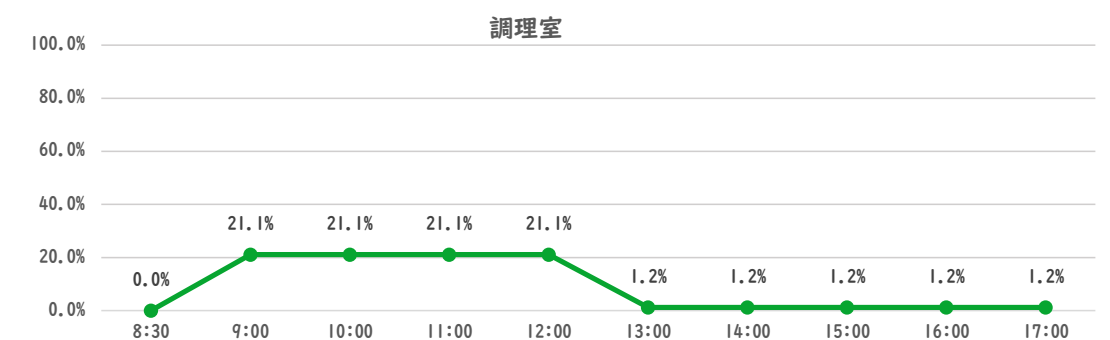
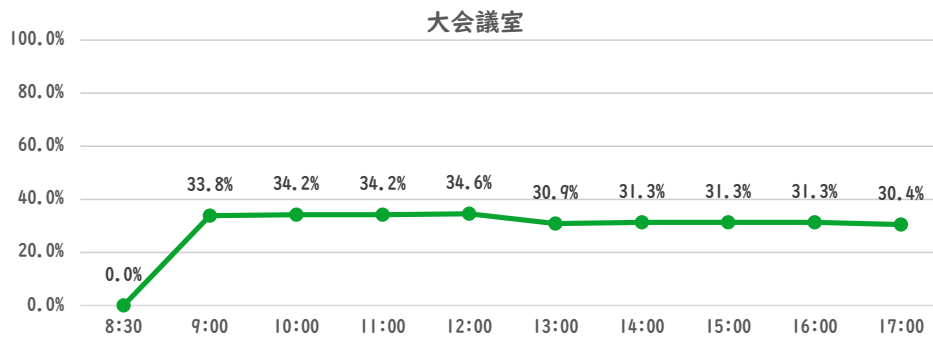
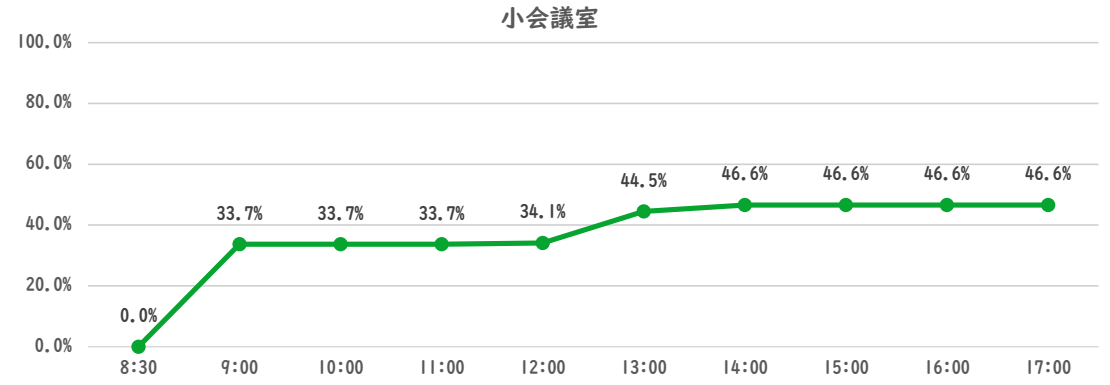
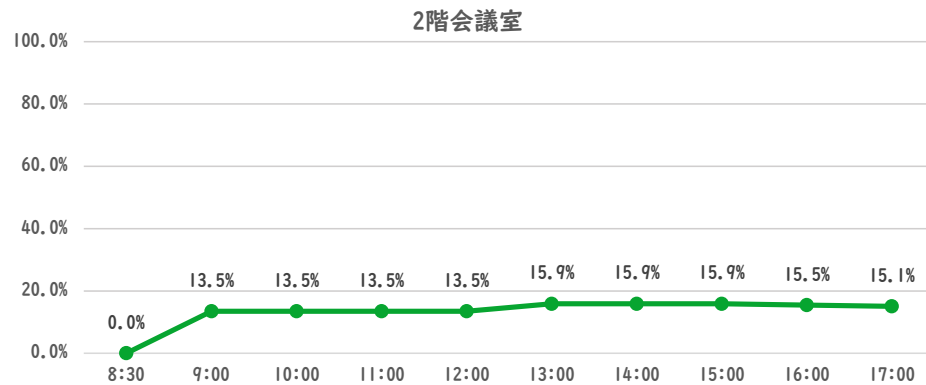
年間開館日数	242日
平日開館日数	242日
休日開館日数	0日
年間休館日数	123日

	年間開館時間	年間利用時間	稼働率	
			部屋別	全体
2階会議室	1936時間00分	292時間30分	15.1%	27.4%
小会議室		982時間30分	50.7%	
大会議室		655時間30分	33.9%	
調理室		193時間30分	10.0%	

部屋別稼働率



部屋ごとの稼働率(年間平均・時間帯別)【折線グラフ】

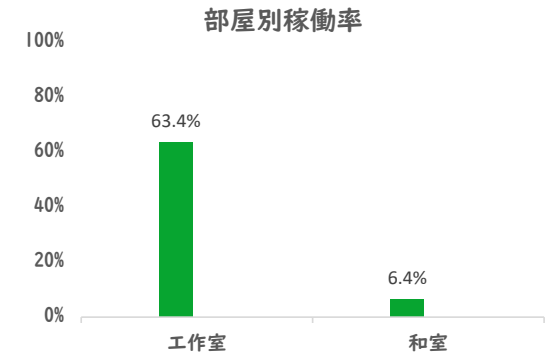


【ふるさとふれあい公園】

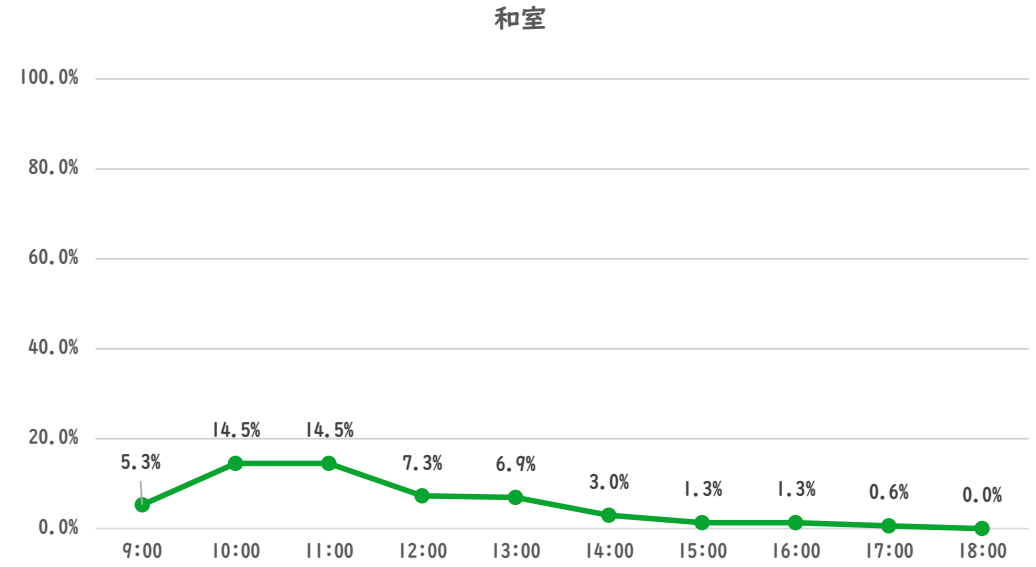
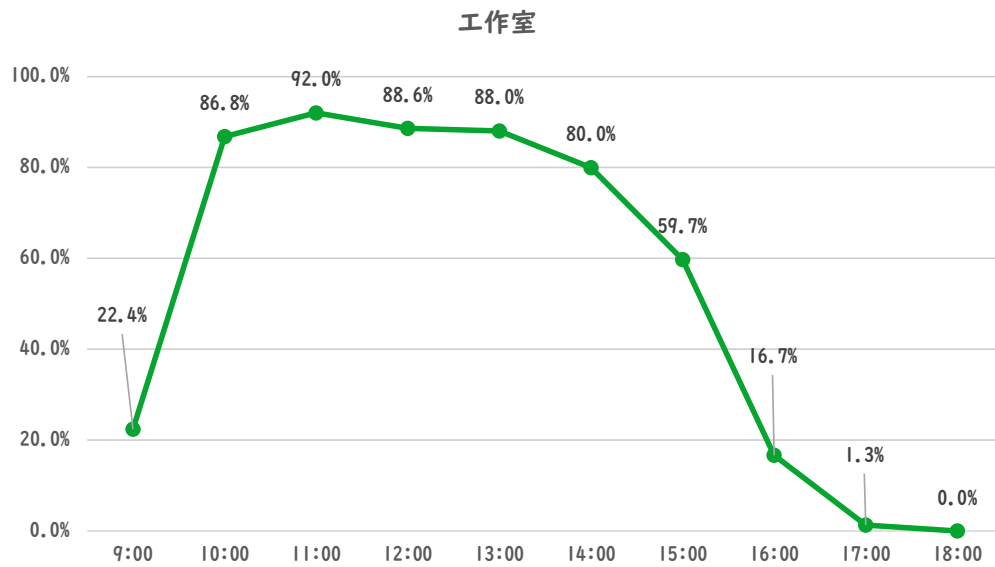
開館時間 9:00~18:00(5~9月)、9:00~17:00(左記以外の期間)

年間開館日数	305日
平日開館日数	188日
休日開館日数	117日
年間休館日数	60日

	年間開館時間	年間利用時間	稼働率	
			部屋別	全体
工作室	2570時間00分	1630時間30分	63.4%	34.9%
和室		164時間30分	6.4%	



部屋ごとの稼働率(年間平均・時間帯別)【折線グラフ】

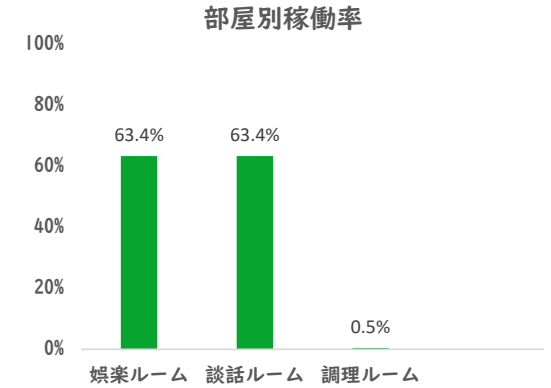


【元気サロン松葉館】

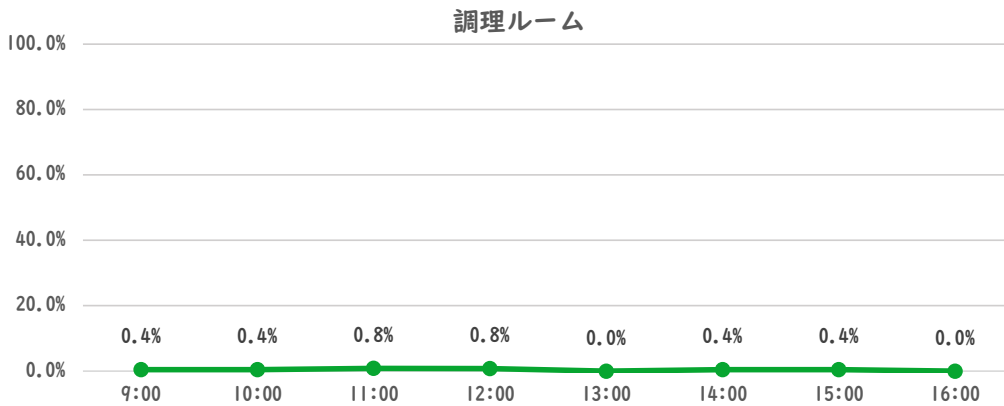
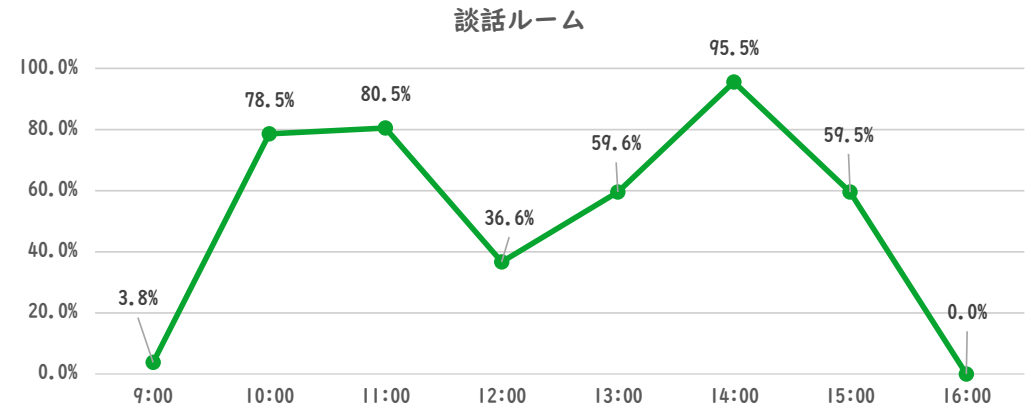
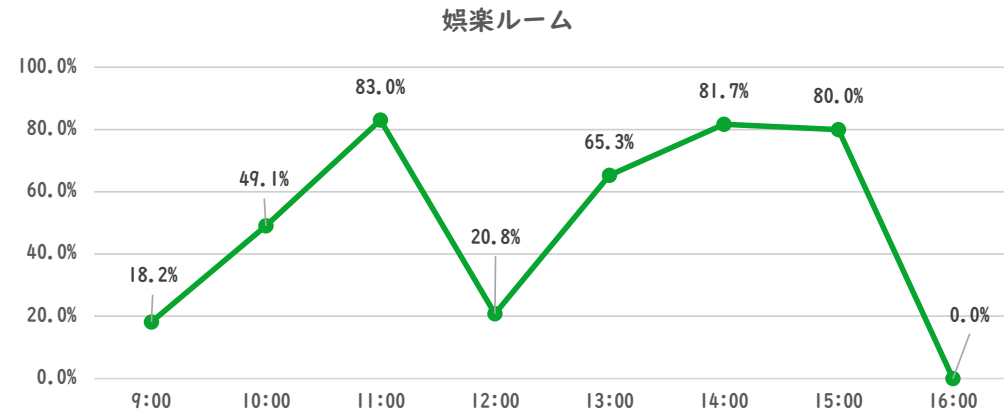
開館時間 9:00~16:00

年間開館日数	242日
平日開館日数	242日
休日開館日数	0日
年間休館日数	123日

	年間開館時間	年間利用時間	稼働率	
			部屋別	全体
娯楽ルーム	1694時間00分	1074時間00分	63.4%	42.4%
談話ルーム		1074時間00分	63.4%	
調理ルーム		8時間00分	0.5%	



部屋ごとの稼働率(年間平均・時間帯別)【折線グラフ】

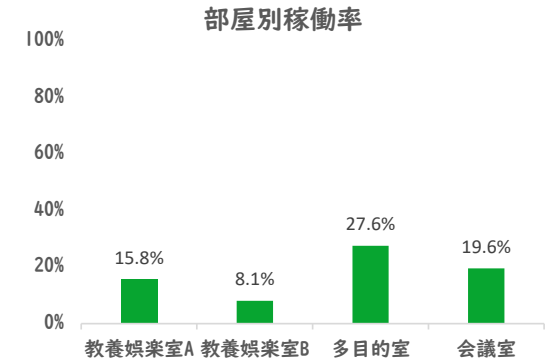


【総合福祉センター】

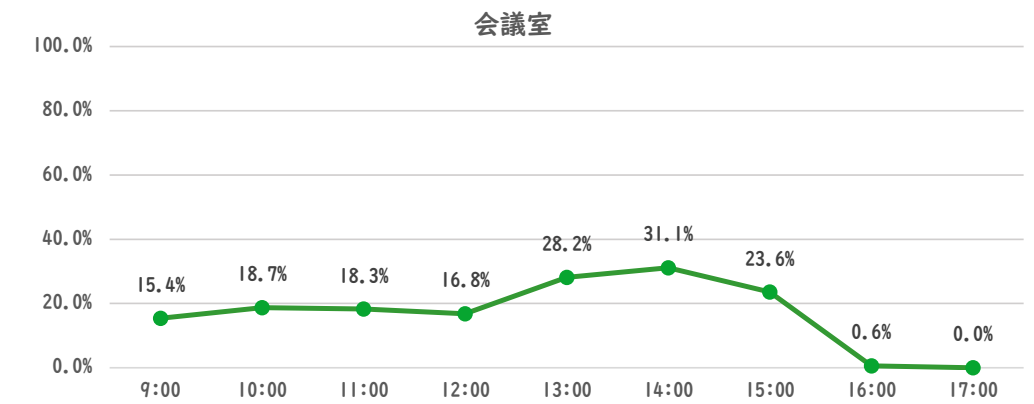
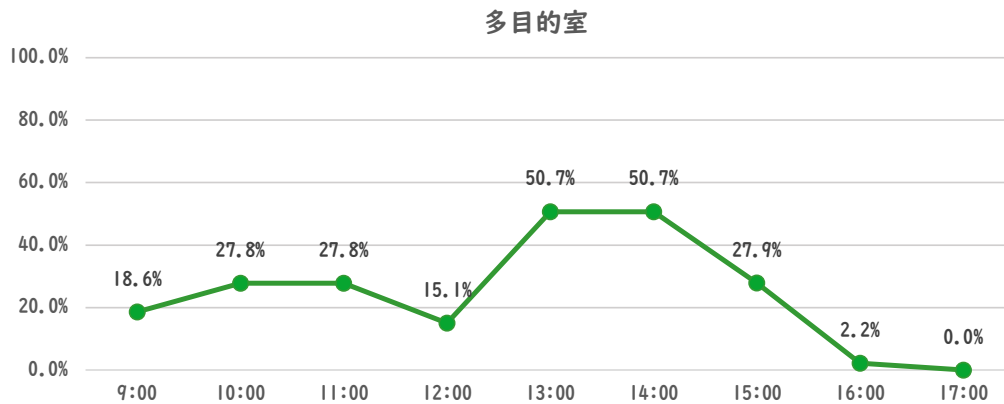
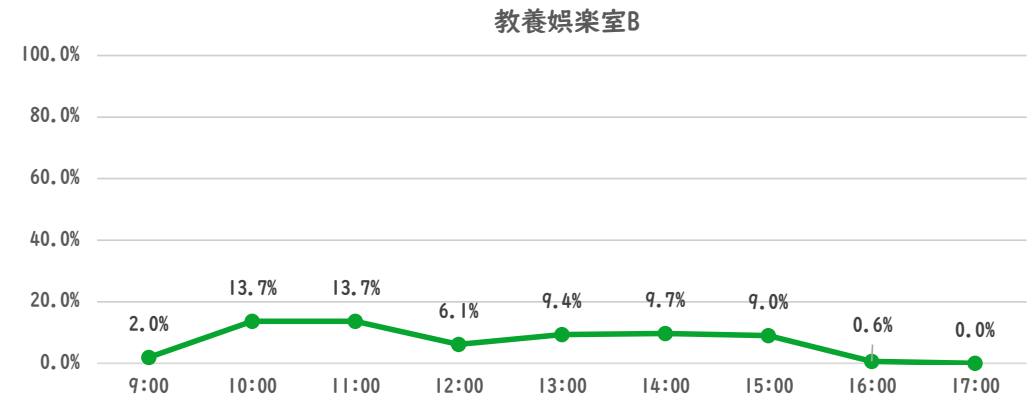
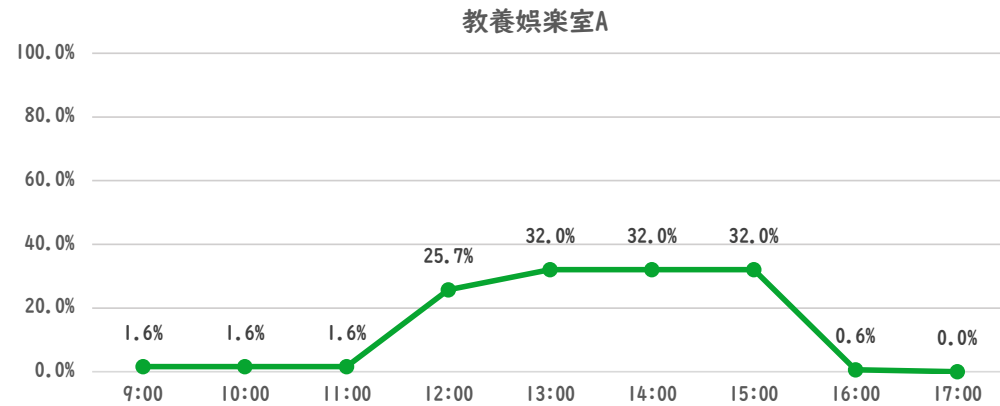
開館時間 9:00~17:00

年間開館日数	306日
平日開館日数	242日
休日開館日数	64日
年間休館日数	59日

	年間開館時間	年間利用時間	稼働率	
			部屋別	全体
教養娯楽室A	2448時間00分	386時間30分	15.8%	17.7%
教養娯楽室B		198時間00分	8.1%	
多目的室		674時間30分	27.6%	
会議室		479時間00分	19.6%	



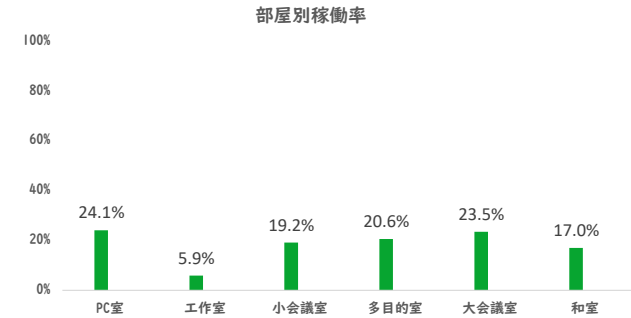
部屋ごとの稼働率(年間平均・時間帯別)【折線グラフ】



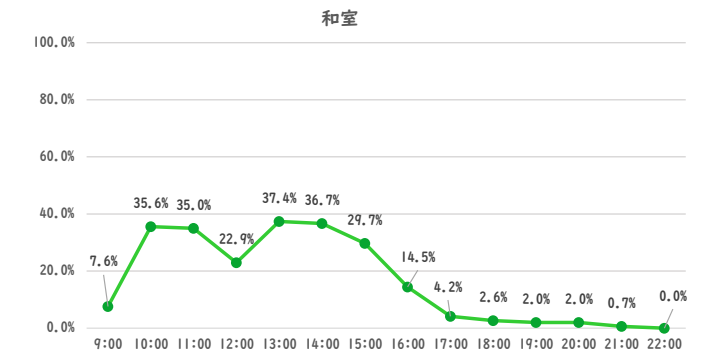
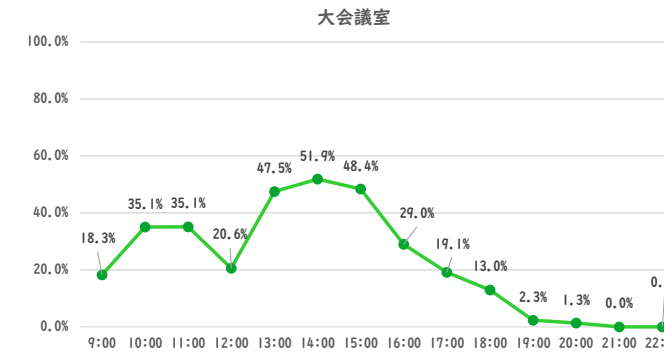
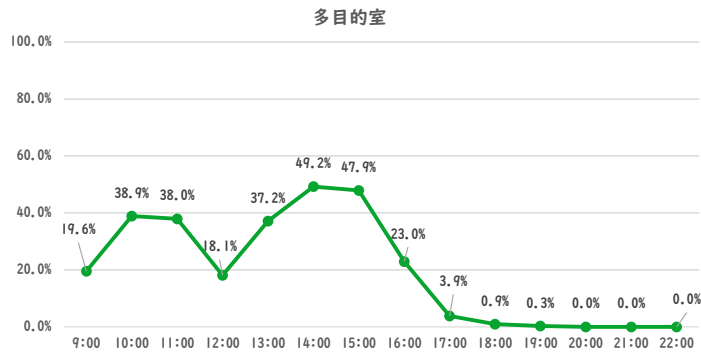
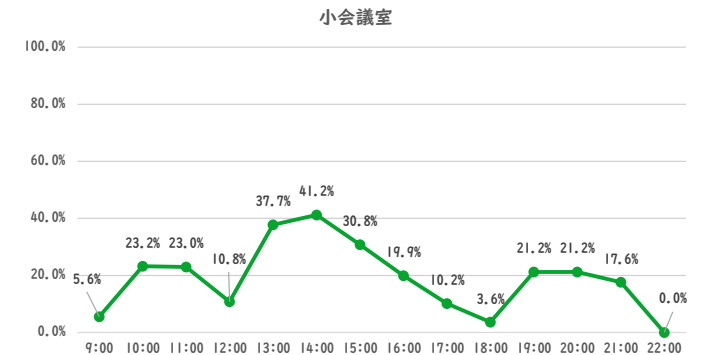
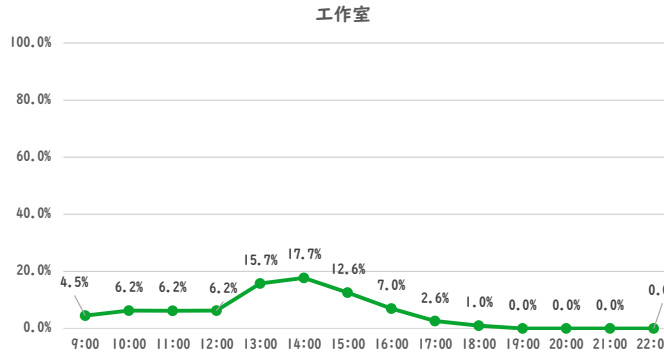
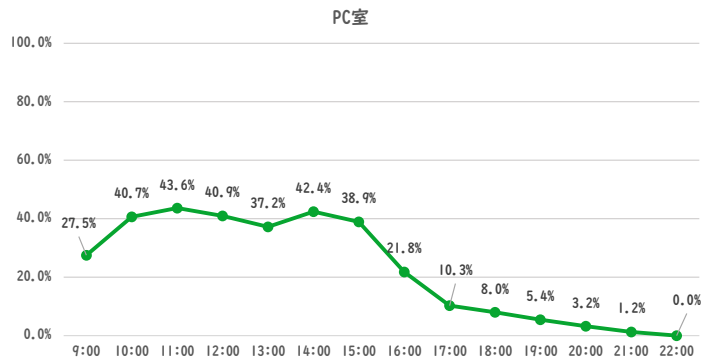
【市民活動センター】 開館時間 9:00~22:00

年間開館日数	307日
平日開館日数	200日
休日開館日数	107日
年間休館日数	58日

	年間開館時間	年間利用時間	稼働率	
			部屋別	全体
PC室	3991時間00分	961時間30分	24.1%	18.4%
工作室		235時間00分	5.9%	
小会議室		765時間00分	19.2%	
多目的室		821時間30分	20.6%	
大会議室		936時間00分	23.5%	
和室		679時間00分	17.0%	



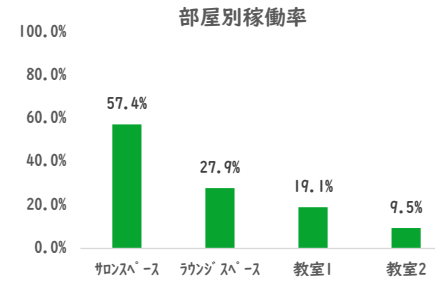
部屋ごとの稼働率(年間平均・時間帯別)【折線グラフ】



【市民交流プラザ】 開館時間 9:00~17:00(サロンスペース, ラウンジスペース) 9:00~22:00(教室1, 教室2)

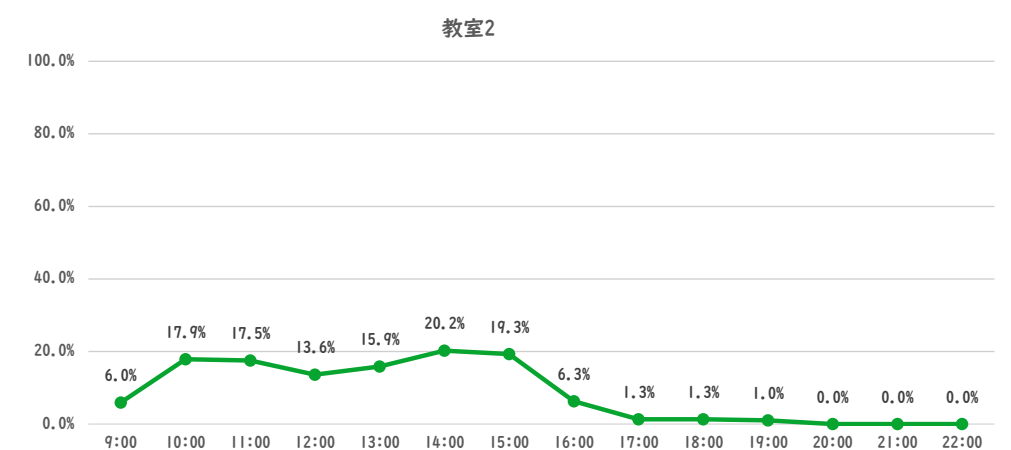
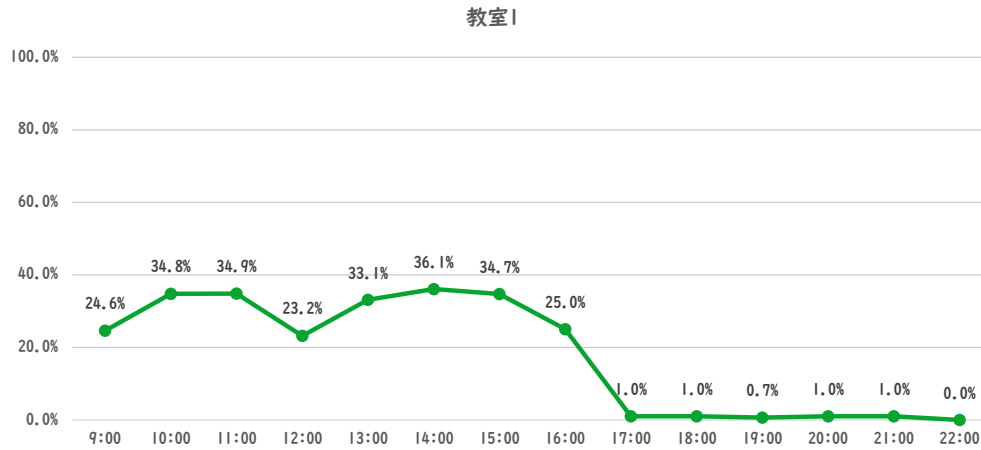
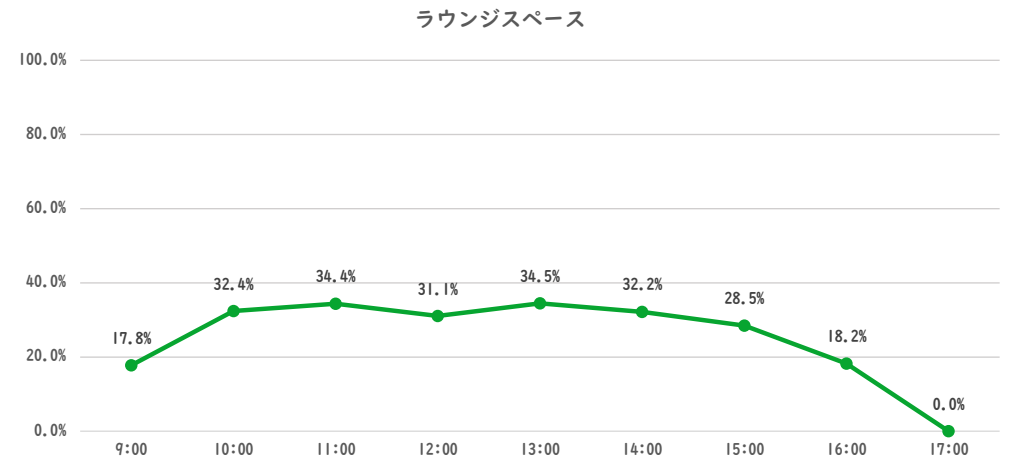
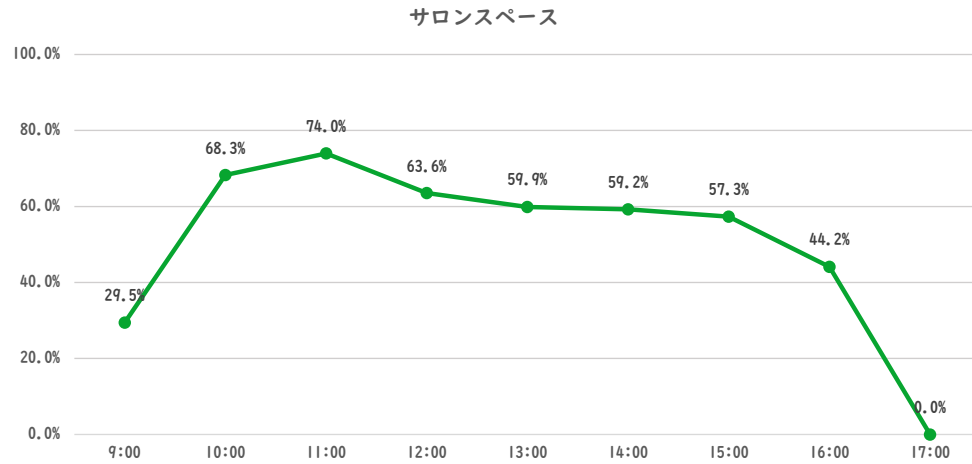
年間開館日数	302日
平日開館日数	190日
休日開館日数	112日
年間休館日数	63日

	年間開館時間	年間利用時間	稼働率	
			部屋別	全体
サロンスペース	2416時間00分	1387時間00分	57.4%	25.1%
ラウンジスペース		674時間30分	27.9%	
教室1	3926時間00分	748時間00分	19.1%	
教室2		372時間00分	9.5%	



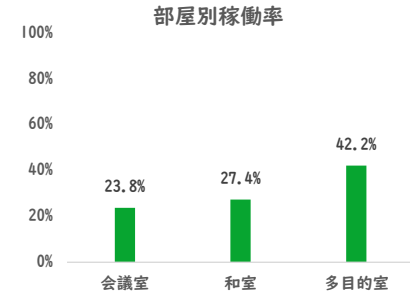
	年間利用者数	年間利用件数
サロンスペース	4,196人	607件
ラウンジスペース	2,161人	226件
教室1	1,190人	226件
教室2	757人	122件
合計	8,304人	1,181件

部屋ごとの稼働率(年間平均・時間帯別)【折線グラフ】



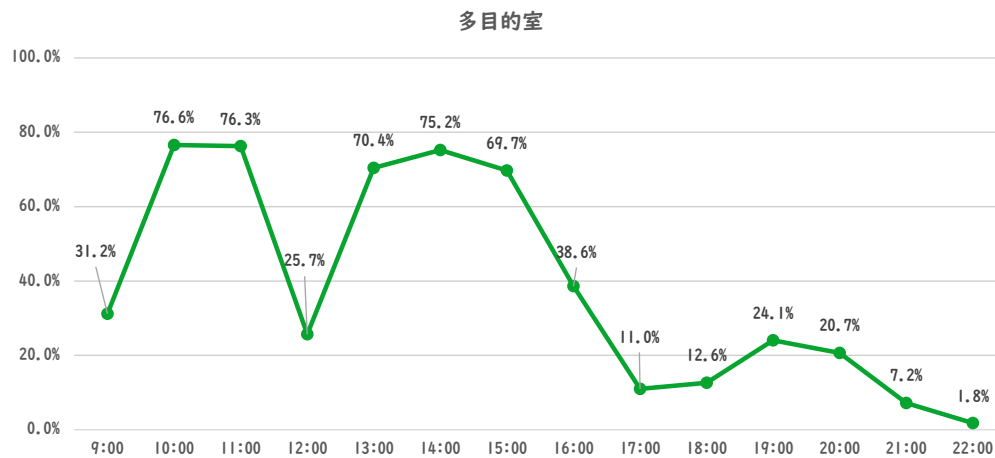
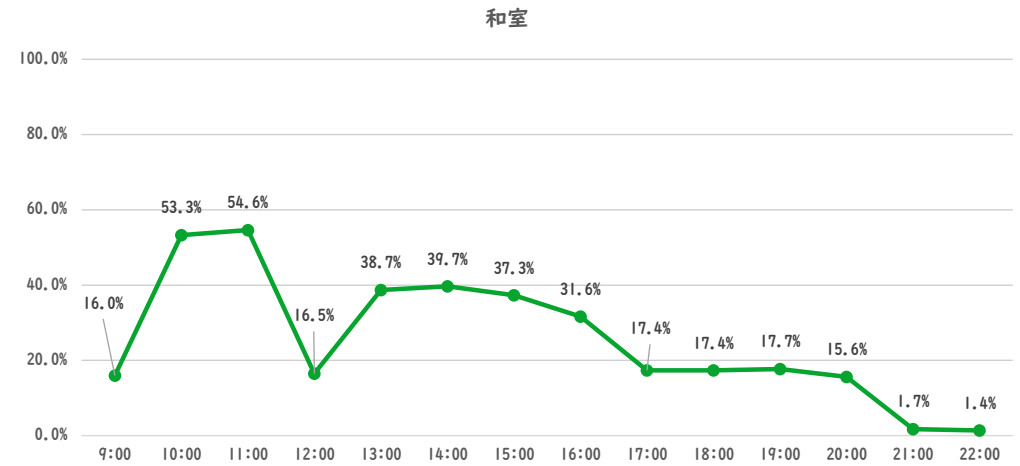
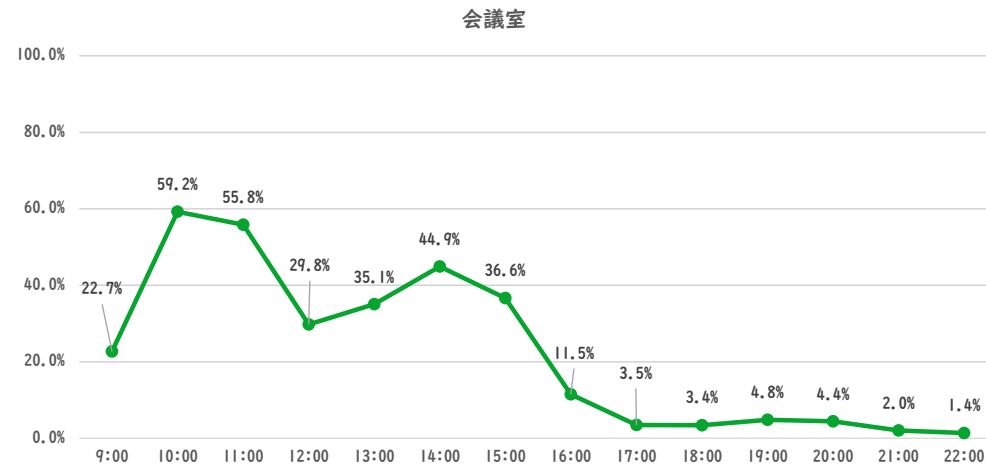
年間開館日数	293日
平日開館日数	197日
休日開館日数	96日
年間休館日数	72日

	年間開館時間	年間利用時間	稼働率	
			部屋別	全体
会議室	3809時間00分	906時間30分	23.8%	31.2%
和室		1044時間30分	27.4%	
多目的室		1609時間00分	42.2%	



	年間利用者数	年間利用件数
会議室	2,362人	330件
和室	2,617人	333件
多目的室	8,453人	523件
合計	13,432人	1,186件

部屋ごとの稼働率(年間平均・時間帯別)【折線グラフ】



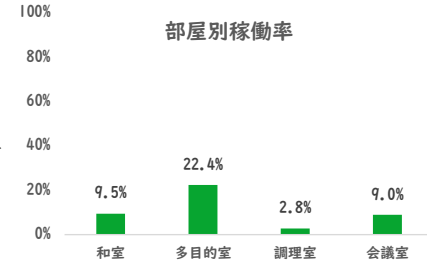
【長戸コミュニティセンター】

開館時間 9:00~22:00

年間開館日数	293日
平日開館日数	197日
休日開館日数	96日
年間休館日数	72日

	年間開館時間	年間利用時間	稼働率	
			部屋別	全体
和室	3809時間00分	360時間00分	9.5%	11.8%
多目的室	3809時間00分	854時間00分	22.4%	
調理室	2344時間00分	65時間00分	2.8%	
会議室	3809時間00分	341時間30分	9.0%	

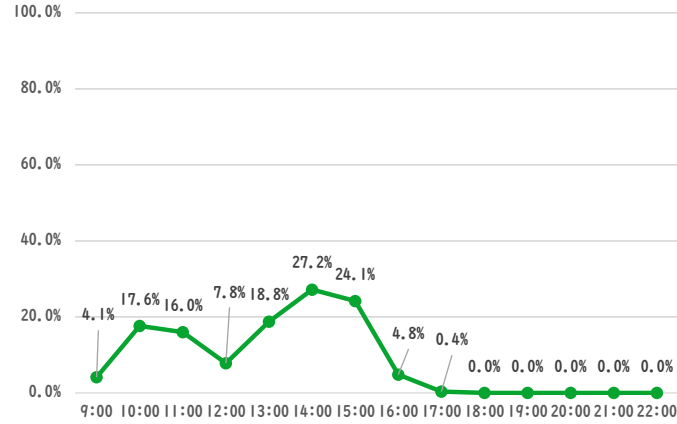
※R7年度は新長戸コミュニティセンター建設のためグラウンドと体育館の貸し出しは行っていない。



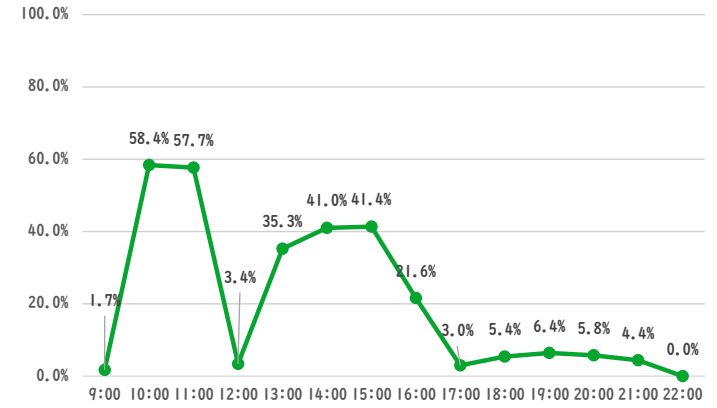
	年間利用者数	年間利用件数
和室	783人	136件
多目的室	2,106人	315件
調理室	49人	17件
会議室	853人	117件
合計	3,791人	585件

部屋ごとの稼働率(年間平均・時間別)【折線グラフ】

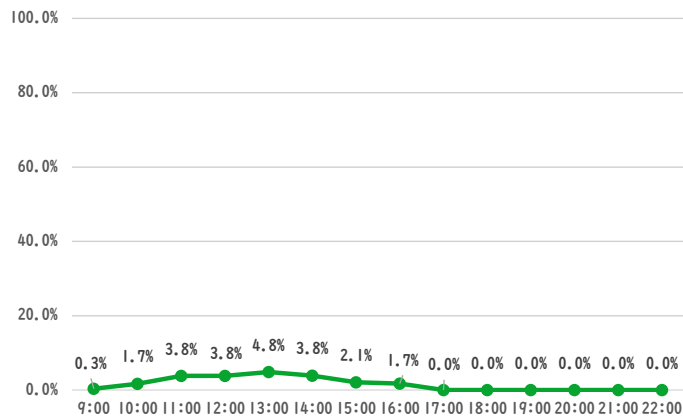
和室



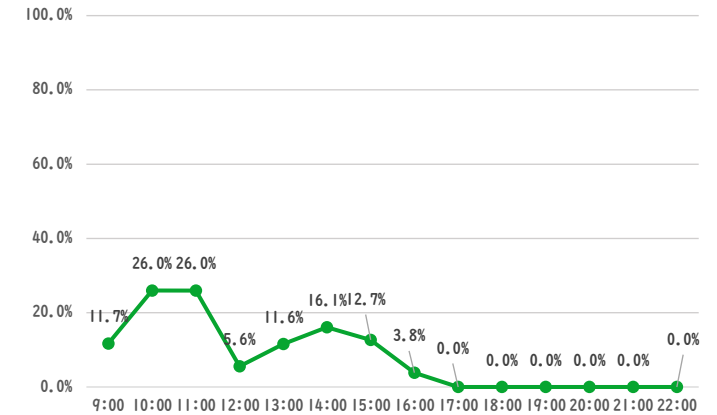
多目的室



調理室

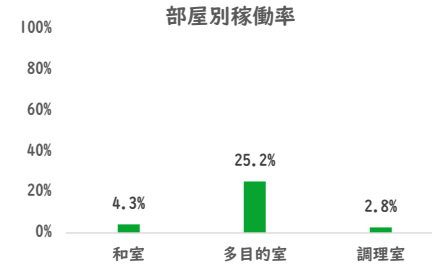


会議室



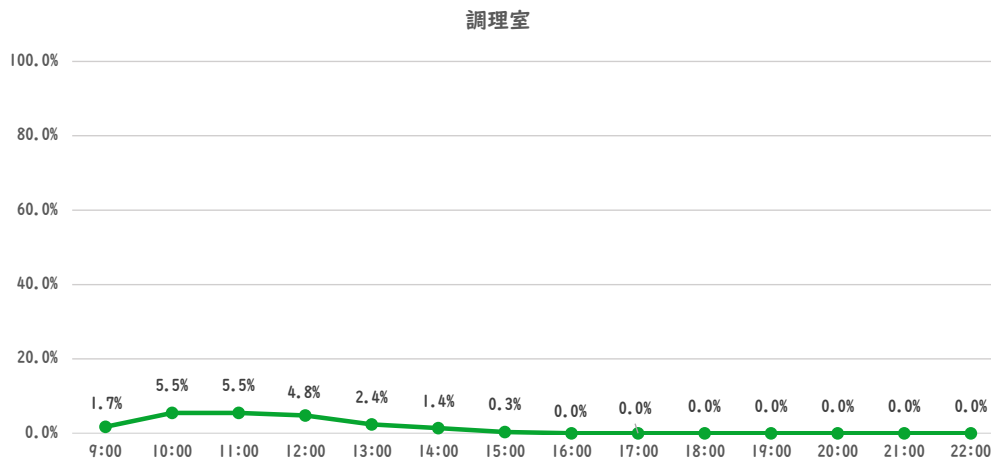
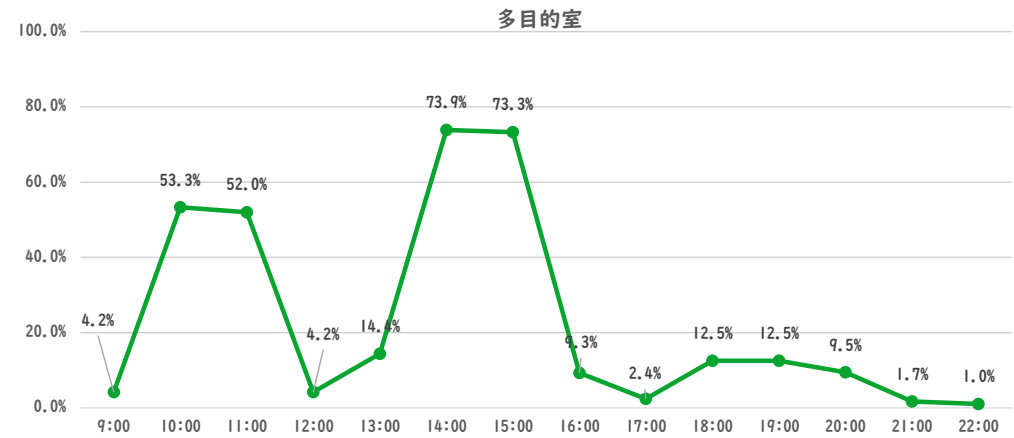
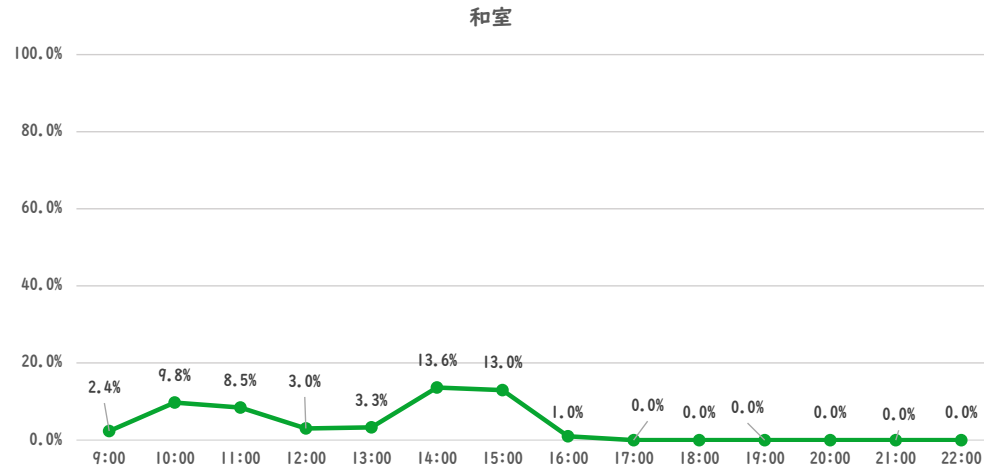
年間開館日数	293日
平日開館日数	197日
休日開館日数	96日
年間休館日数	72日

	年間開館時間	年間利用時間	稼働率	
			部屋別	全体
和室	3809時間00分	162時間00分	4.3%	11.9%
多目的室		958時間00分	25.2%	
調理室		2344時間00分	64時間30分	



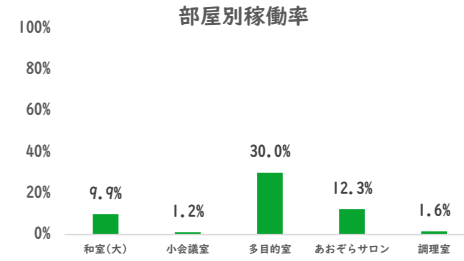
	年間利用者数	年間利用件数
和室	615人	74件
多目的室	3,756人	413件
調理室	221人	20件
合計	4,592人	507件

部屋ごとの稼働率(年間平均・時間帯別)【折線グラフ】



年間開館日数	293日
平日開館日数	197日
休日開館日数	96日
年間休館日数	72日

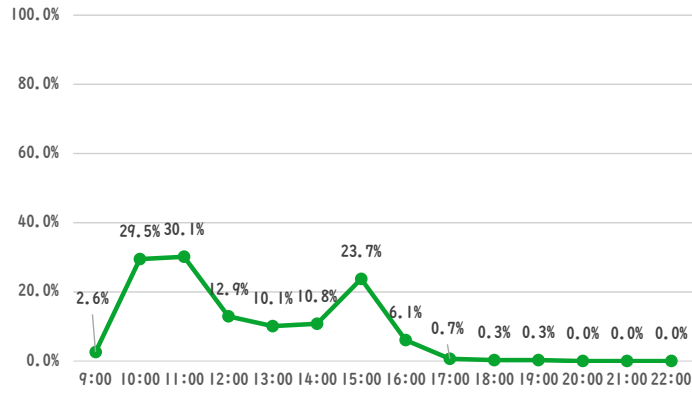
	年間開館時間	年間利用時間	稼働率	
			部屋別	全体
和室(大)	3809時間00分	378時間00分	9.9%	11.8%
小会議室		44時間00分	1.2%	
多目的室		1142時間30分	30.0%	
あおぞらサロン		470時間00分	12.3%	
調理室		2344時間00分	37時間30分	



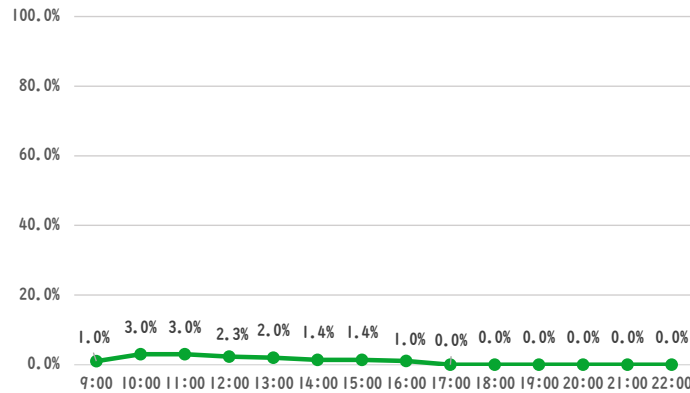
	年間利用者数	年間利用件数
和室(大)	1,064人	167件
小会議室	135人	18件
多目的室	3,715人	419件
あおぞらサロン	1,328人	188件
調理室	119人	15件
合計	6,361人	807件

部屋ごとの稼働率(年間平均・時間帯別)【折線グラフ】

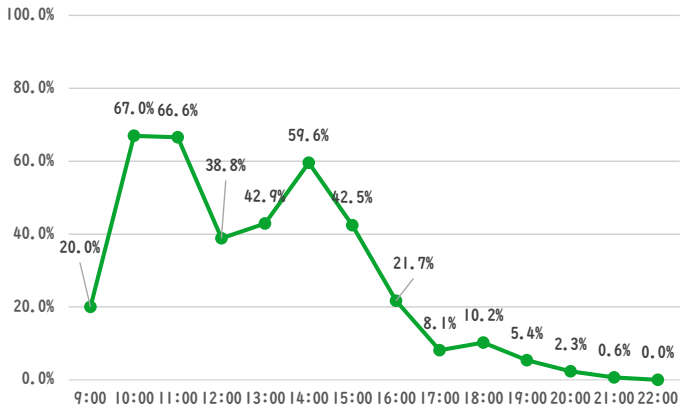
和室(大)



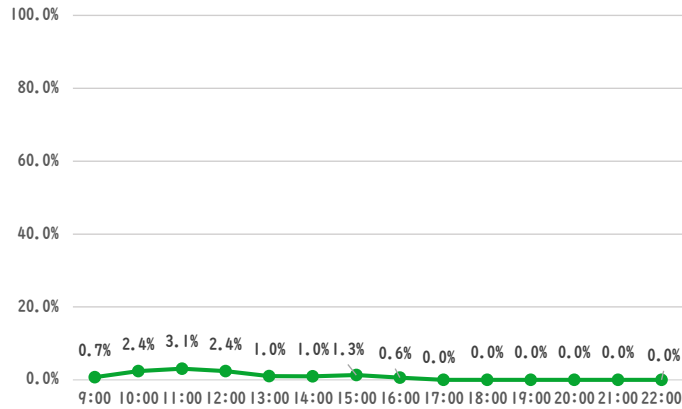
小会議室



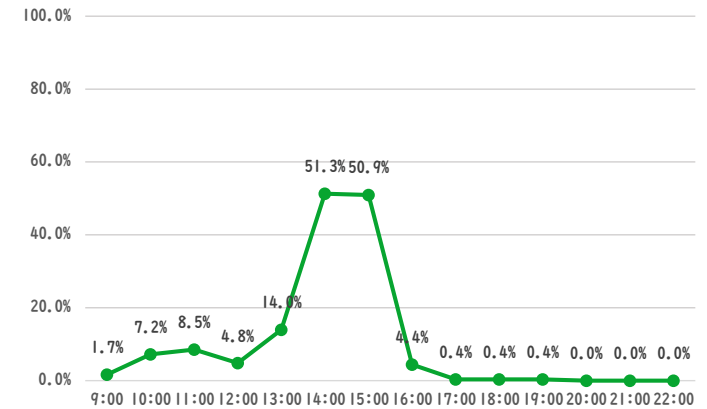
多目的室



調理室



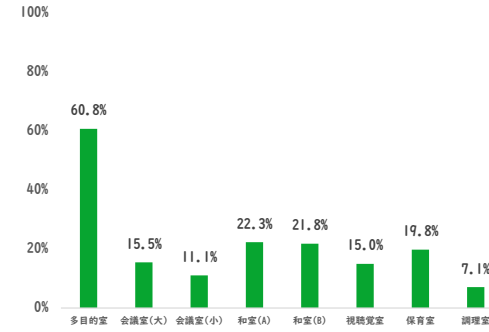
あおぞらサロン



年間開館日数	293日
平日開館日数	197日
休日開館日数	96日
年間休館日数	72日

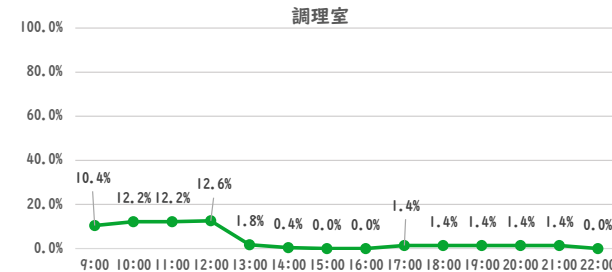
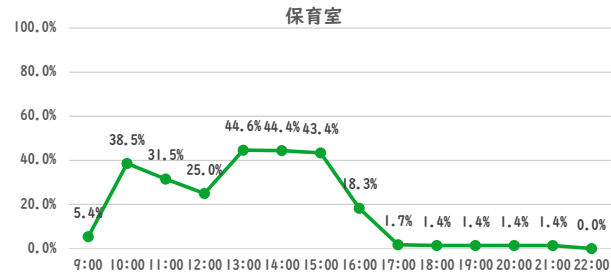
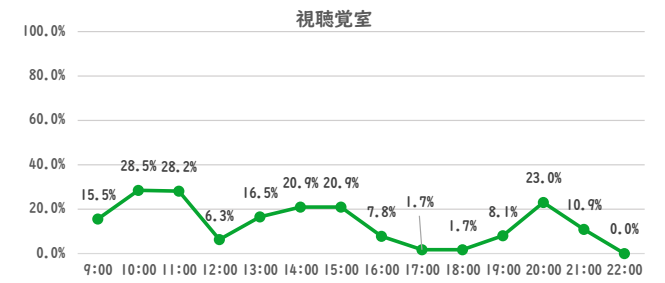
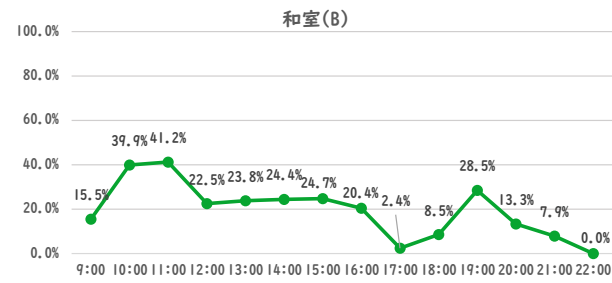
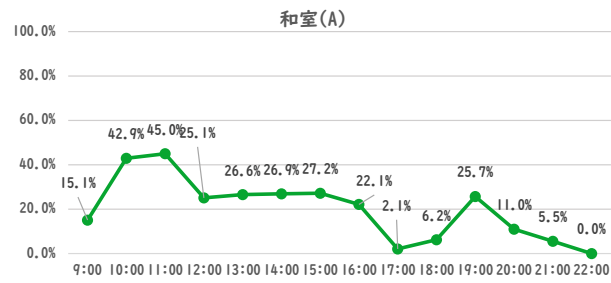
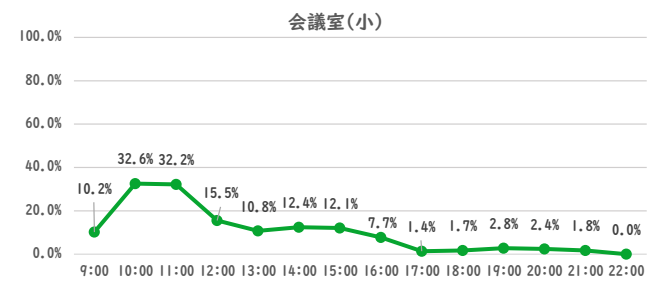
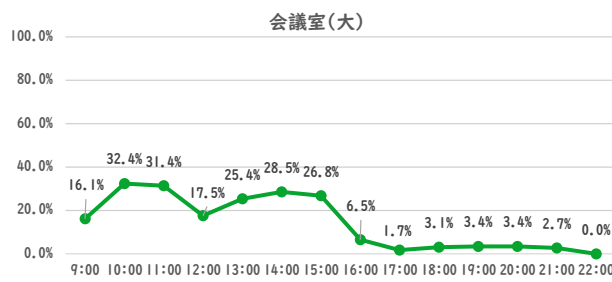
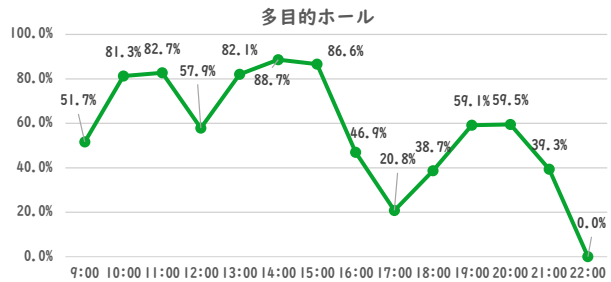
	年間開館時間	年間利用時間	稼働率	
			部屋別	全体
多目的室		2317時間00分	60.8%	22.4%
会議室(大)		590時間30分	15.5%	
会議室(小)		422時間30分	11.1%	
和室(A)	3809時間00分	851時間00分	22.3%	
和室(B)		830時間30分	21.8%	
視聴覚室		569時間30分	15.0%	
保育室		754時間30分	19.8%	
調理室	2344時間00分	166時間00分	7.1%	

部屋別稼働率



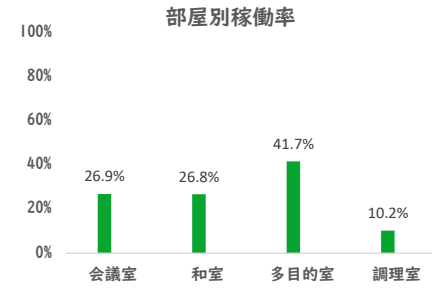
	年間利用者数	年間利用件数
多目的室	13,214人	737件
会議室(大)	2,029人	197件
会議室(小)	840人	140件
和室(A)	1,251人	290件
和室(B)	1,547人	282件
視聴覚室	1,899人	218件
保育室	1,231人	206件
調理室	498人	41件
合計	22,509人	2,111件

部屋ごとの稼働率(年間平均・時間帯別)【折線グラフ】



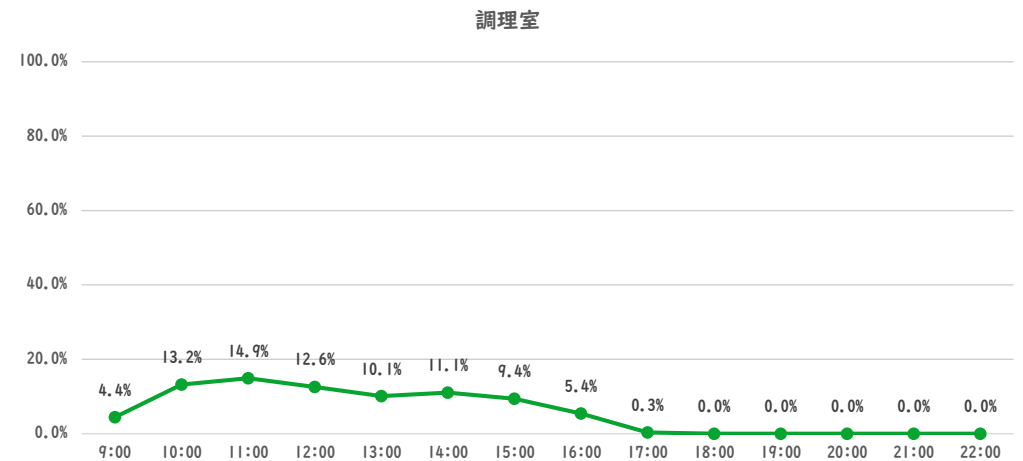
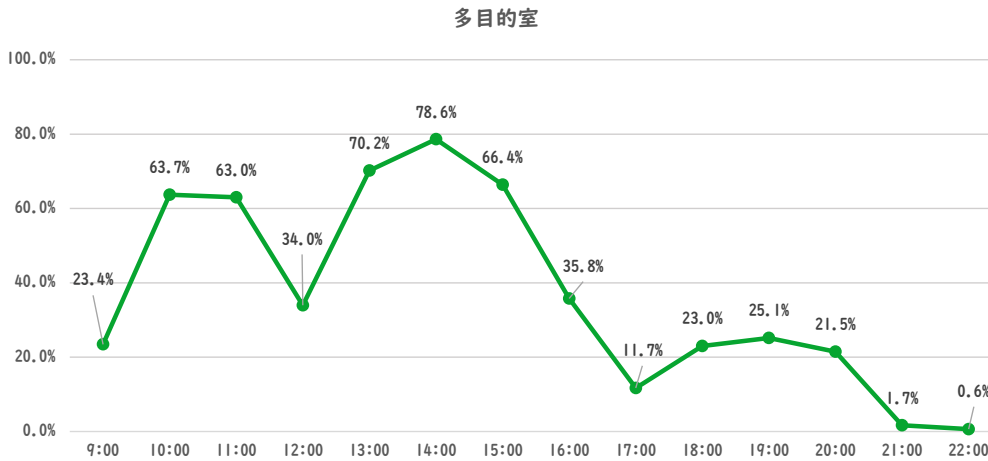
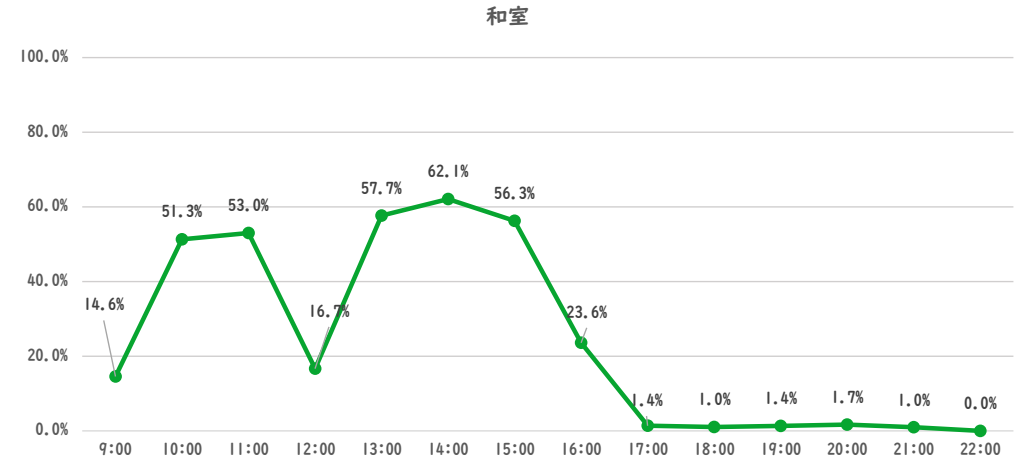
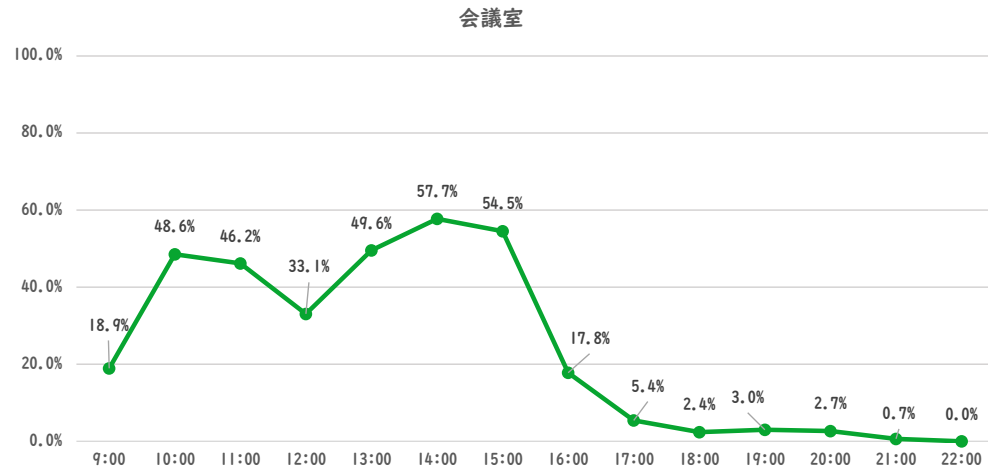
年間開館日数	293日
平日開館日数	197日
休日開館日数	96日
年間休館日数	72日

	年間開館時間	年間利用時間	稼働率	
			部屋別	全体
会議室		1024時間00分	26.9%	28.1%
和室	3809時間00分	1019時間30分	26.8%	
多目的室		1588時間30分	41.7%	
調理室	2344時間00分	240時間00分	10.2%	



	年間利用者数	年間利用件数
会議室	2,430人	351件
和室	4,305人	356件
多目的室	7,887人	537件
調理室	511人	75件
合計	15,133人	1,319件

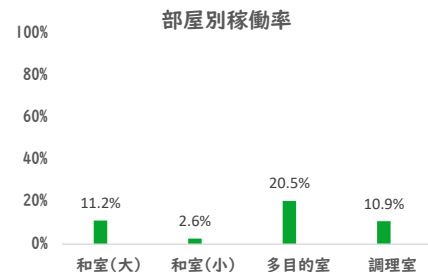
部屋ごとの稼働率(年間平均・時間帯別)【折線グラフ】



【川原代コミュニティセンター】 開館時間 9:00~22:00

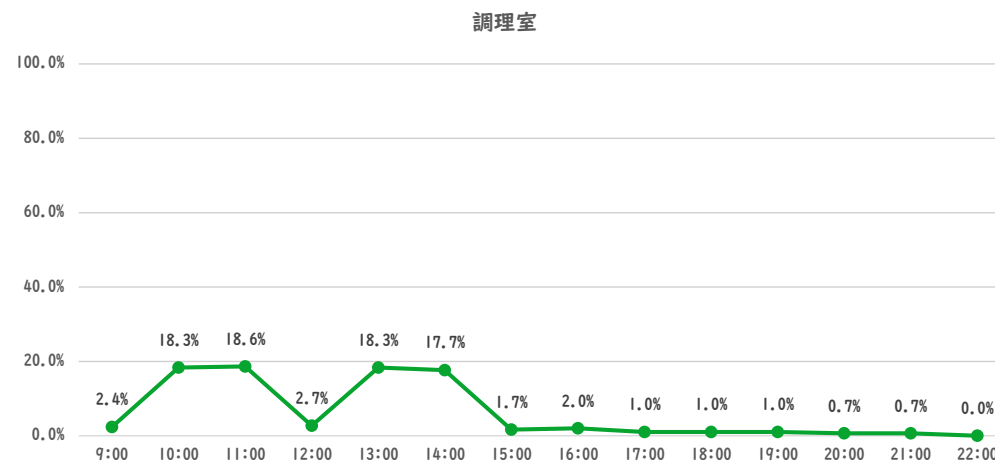
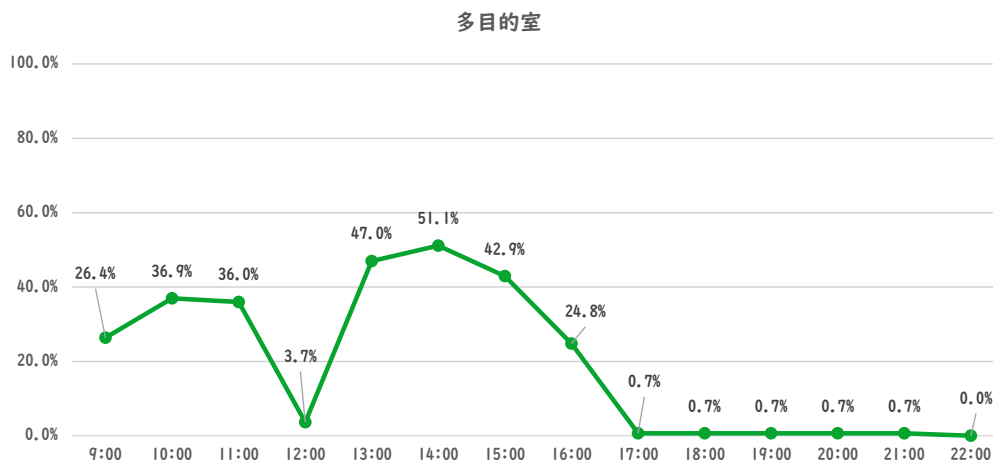
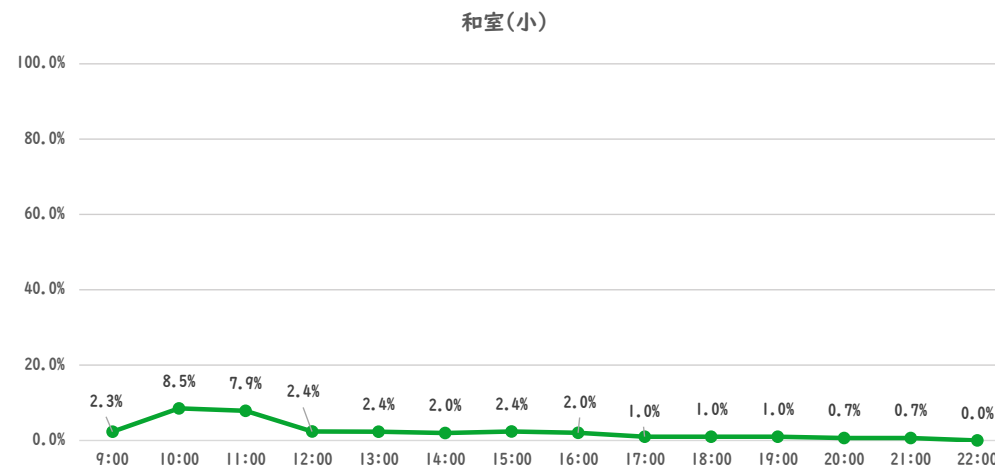
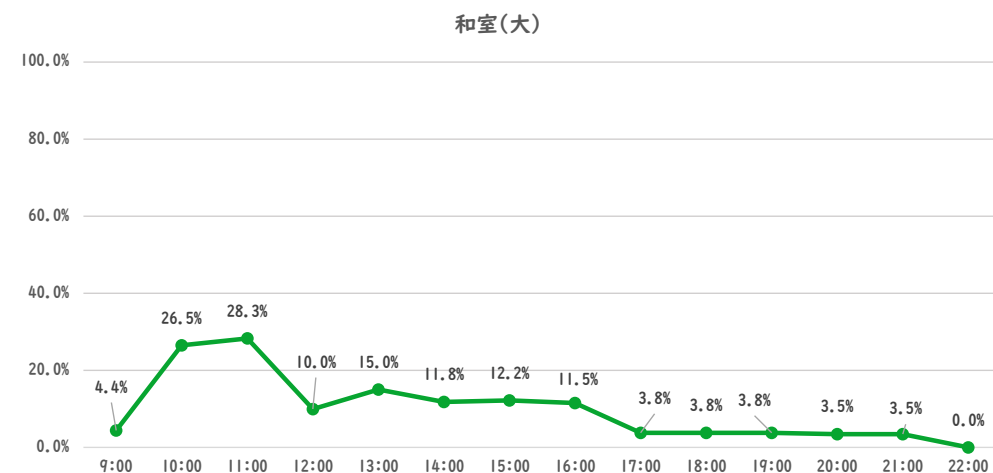
年間開館日数	293日
平日開館日数	197日
休日開館日数	96日
年間休館日数	72日

	年間開館時間	年間利用時間	稼働率	
			部屋別	全体
和室(大)	3809時間00分	427時間30分	11.2%	11.4%
和室(小)		100時間00分	2.6%	
多目的室		781時間30分	20.5%	
調理室		2344時間00分	255時間00分	



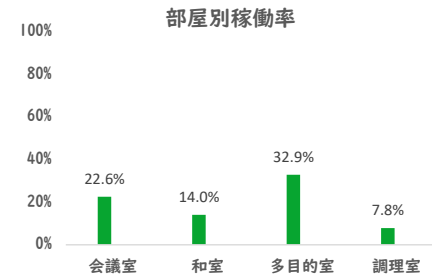
	年間利用者数	年間利用件数
和室(大)	1,089人	114件
和室(小)	151人	28件
多目的室	2,968人	265件
調理室	1,208人	102件
合計	5,416人	509件

部屋ごとの稼働率(年間平均・時間帯別)【折線グラフ】



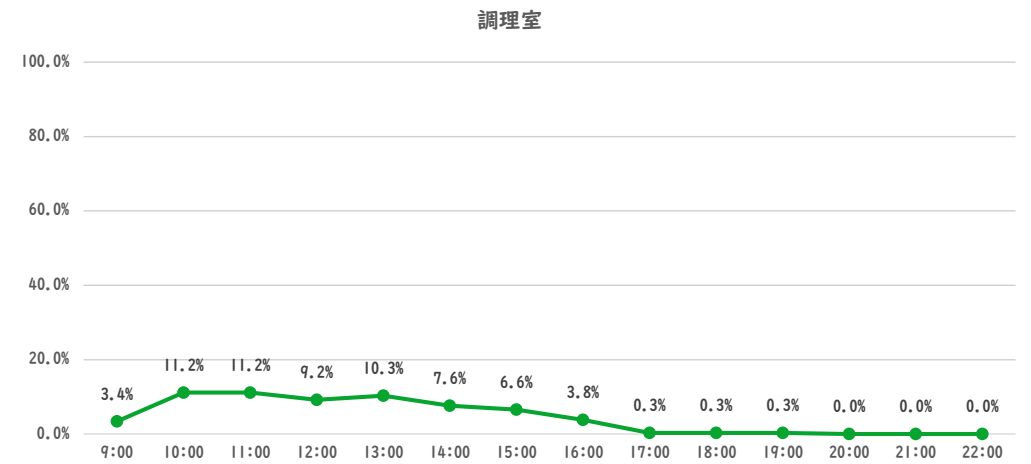
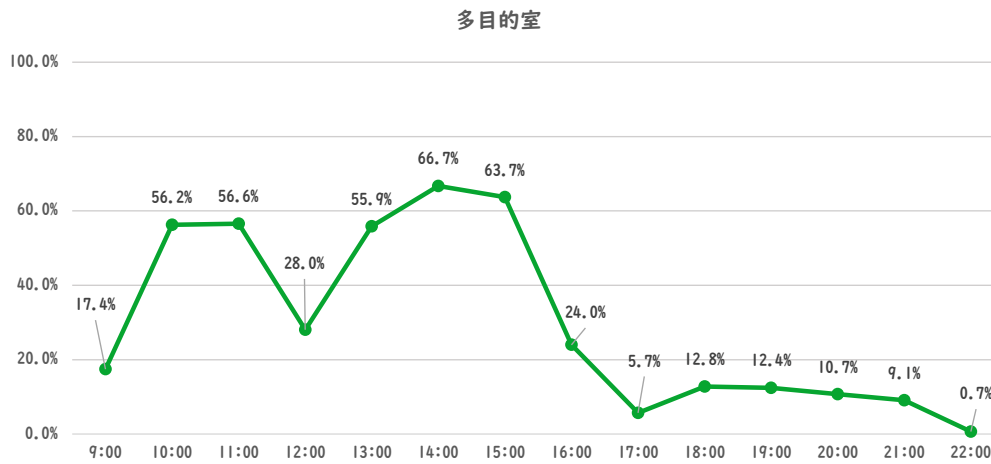
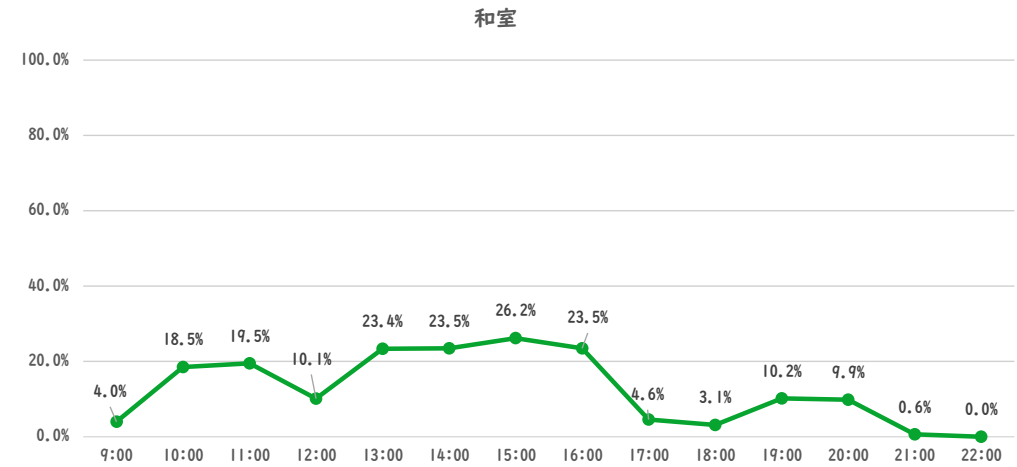
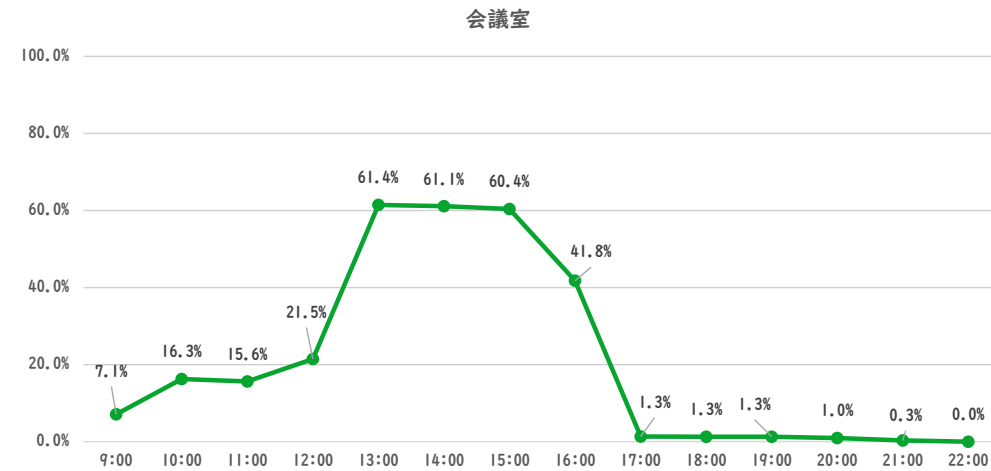
年間開館日数	293日
平日開館日数	197日
休日開館日数	96日
年間休館日数	72日

	年間開館時間	年間利用時間	稼働率	
			部屋別	全体
会議室		859時間30分	22.6%	20.6%
和室	3809時間00分	535時間00分	14.0%	
多目的室		1254時間30分	32.9%	
調理室	2344時間00分	184時間00分	7.8%	



	年間利用者数	年間利用件数
会議室	1,506人	252件
和室	1,890人	192件
多目的室	5,436人	414件
調理室	504人	52件
合計	9,336人	910件

部屋ごとの稼働率(年間平均・時間帯別)【折線グラフ】

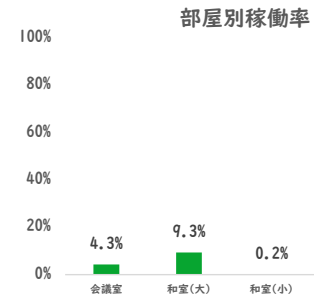


【駒馬台コミュニティセンター】

開館時間 9:00~22:00

年間開館日数	293日
平日開館日数	197日
休日開館日数	96日
年間休館日数	72日

	年間開館時間	年間利用時間	稼働率	
			部屋別	全体
会議室	3809時間00分	163時間00分	4.3%	13.4%
和室(大)		354時間30分	9.3%	
和室(小)		7時間00分	0.2%	
多目的室		1771時間00分	46.5%	
調理室		2344時間00分	62時間00分	



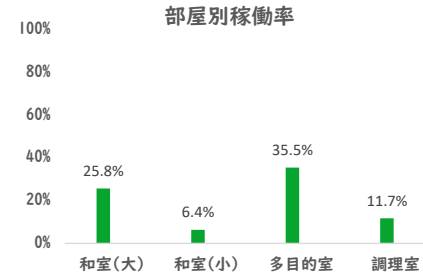
	年間利用者数	年間利用件数
会議室	461人	74件
和室(大)	1,402人	134件
和室(小)	19人	3件
多目的室	6,066人	628件
調理室	131人	17件
合計	8,079人	856件

部屋ごとの稼働率(年間平均・時間帯別)【折線グラフ】



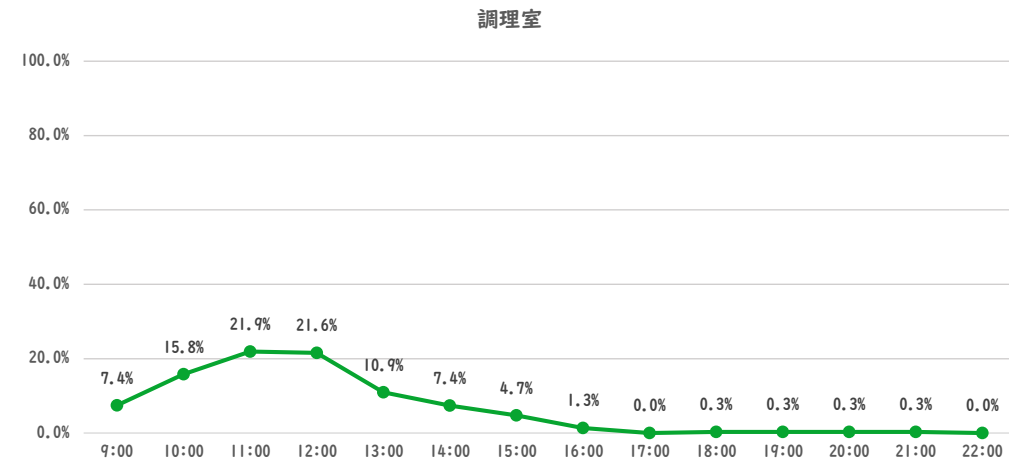
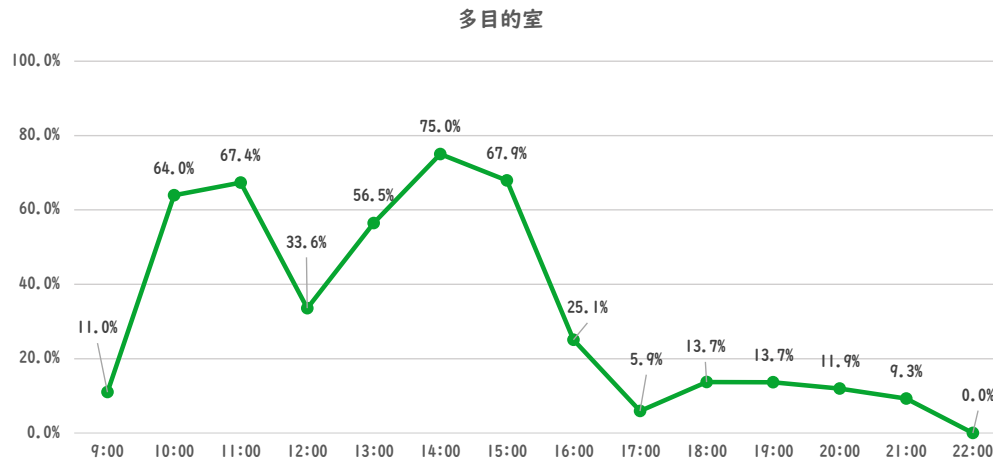
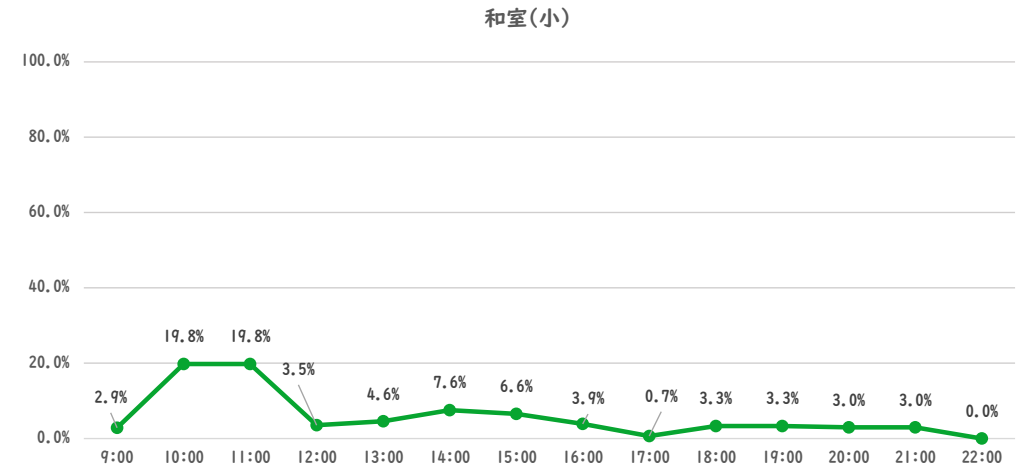
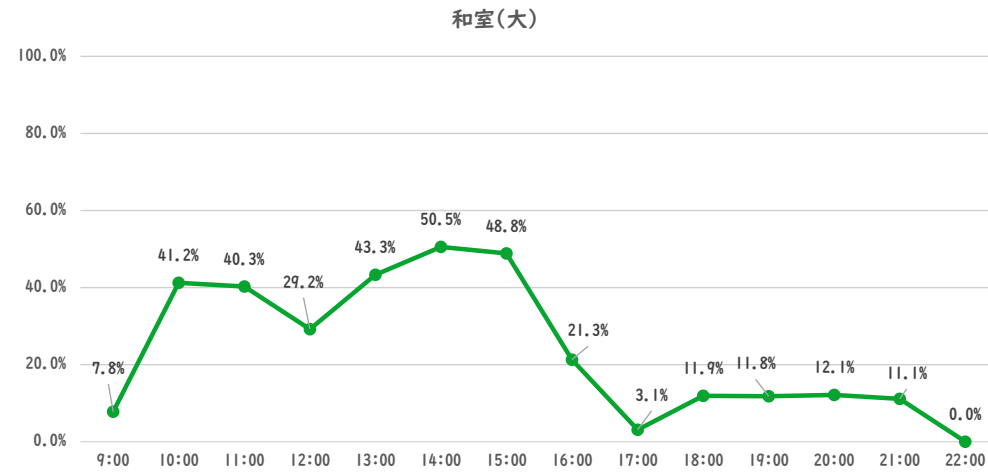
年間開館日数	293日
平日開館日数	197日
休日開館日数	96日
年間休館日数	72日

	年間開館時間	年間利用時間	稼働率	
			部屋別	全体
和室(大)		981時間00分	25.8%	20.7%
和室(小)	3809時間00分	242時間00分	6.4%	
多目的室		1352時間00分	35.5%	
調理室	2344時間00分	275時間00分	11.7%	



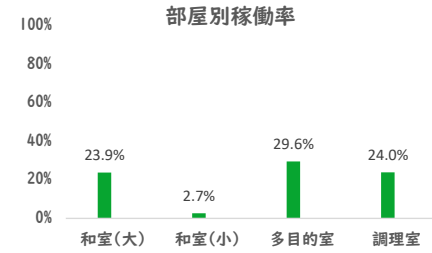
	年間利用者数	年間利用件数
和室(大)	3,423人	303件
和室(小)	565人	85件
多目的室	6,572人	463件
調理室	587人	74件
合計	11,147人	925件

部屋ごとの稼働率(年間平均・時間帯別)【折線グラフ】



年間開館日数	297日
平日開館日数	197日
休日開館日数	100日
年間休館日数	68日

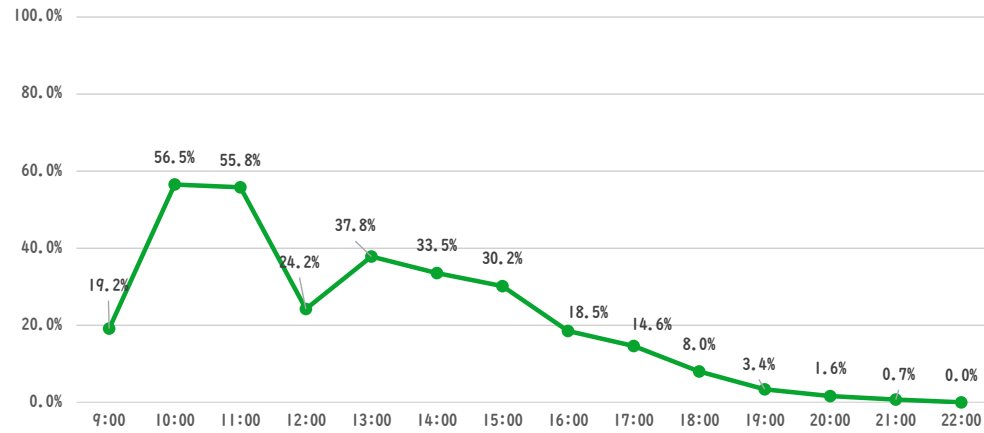
	年間開館時間	年間利用時間	稼働率	
			部屋別	全体
和室(大)		921時間30分	23.9%	19.6%
和室(小)	3861時間00分	105時間00分	2.7%	
多目的室		1144時間00分	29.6%	
調理室	2376時間00分	570時間00分	24.0%	



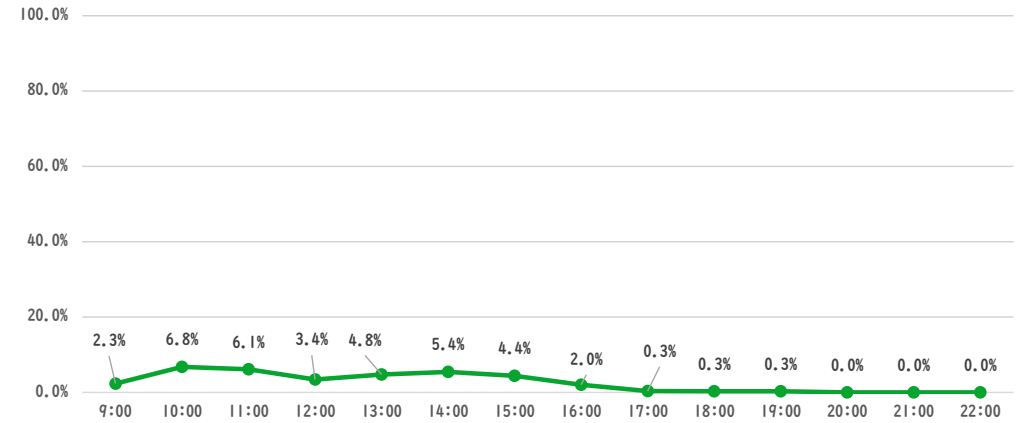
	年間利用者数	年間利用件数
和室(大)	2,698人	335件
和室(小)	263人	40件
多目的室	4,844人	413件
調理室	1,286人	174件
合計	9,091人	962件

部屋ごとの稼働率(年間平均・時間帯別)【折線グラフ】

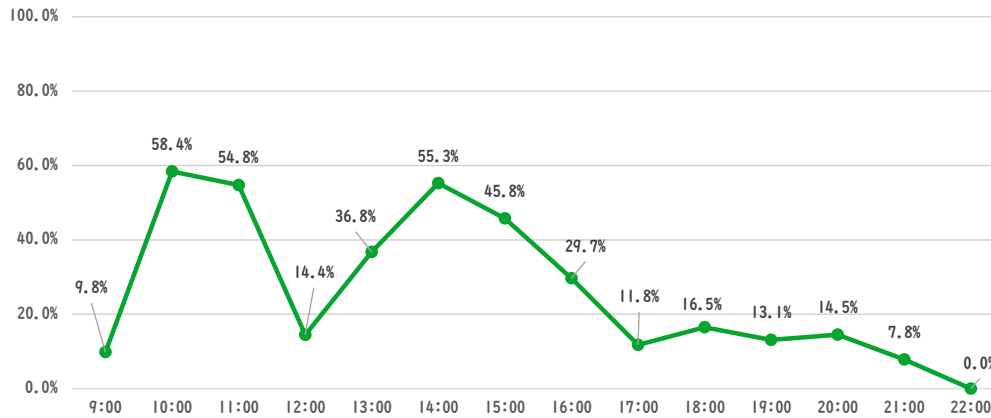
和室(大)



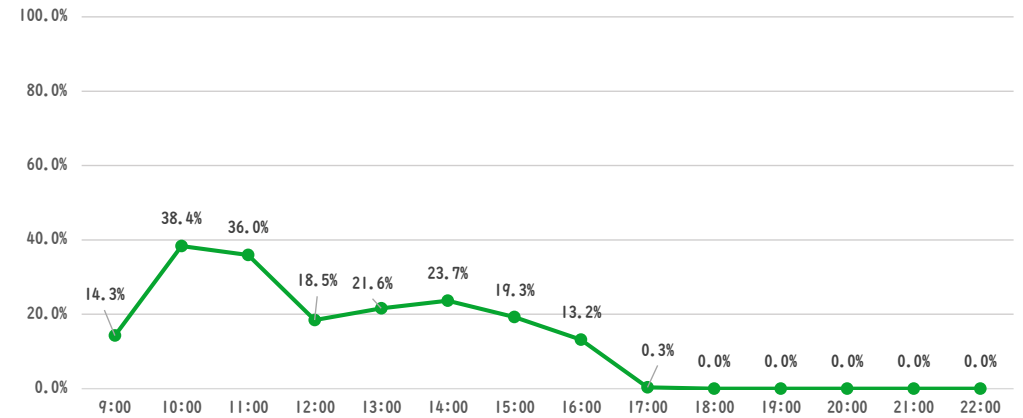
和室(小)



多目的室

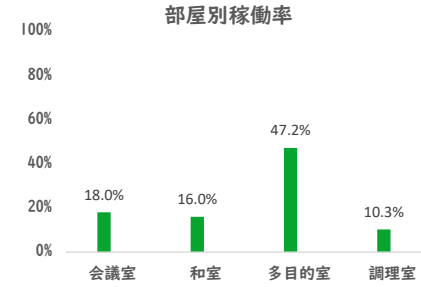


調理室



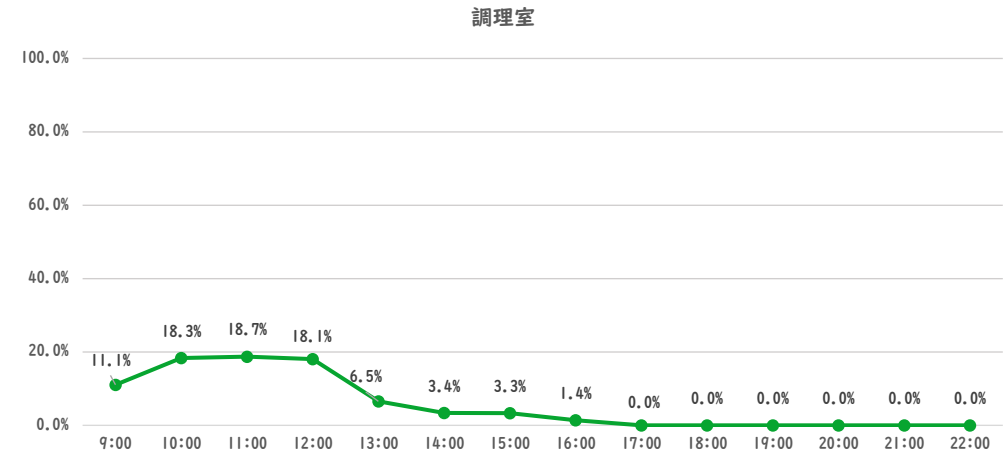
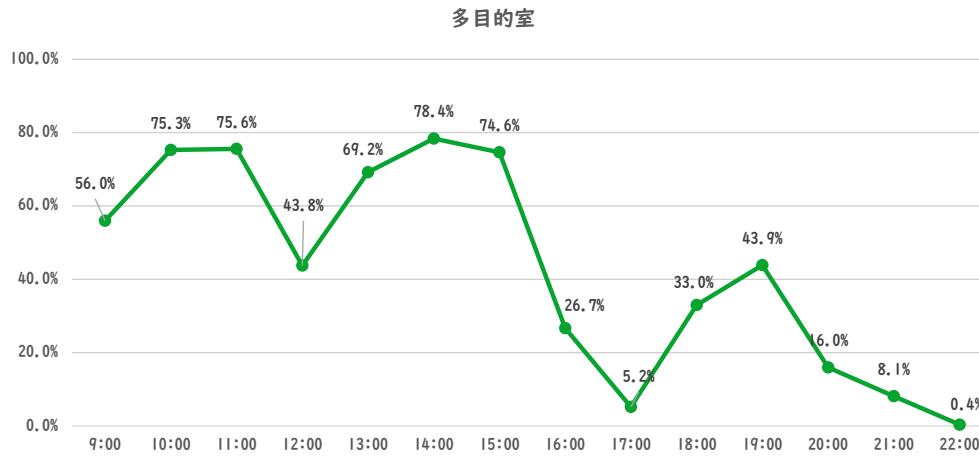
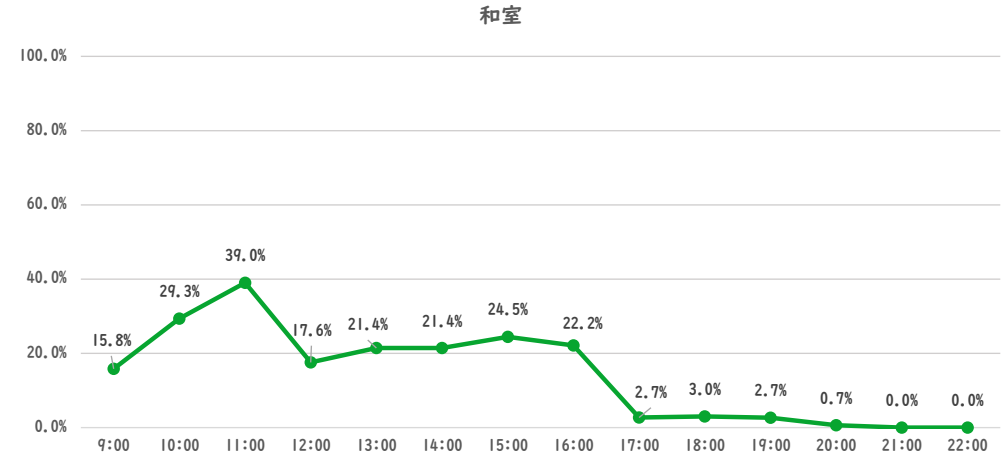
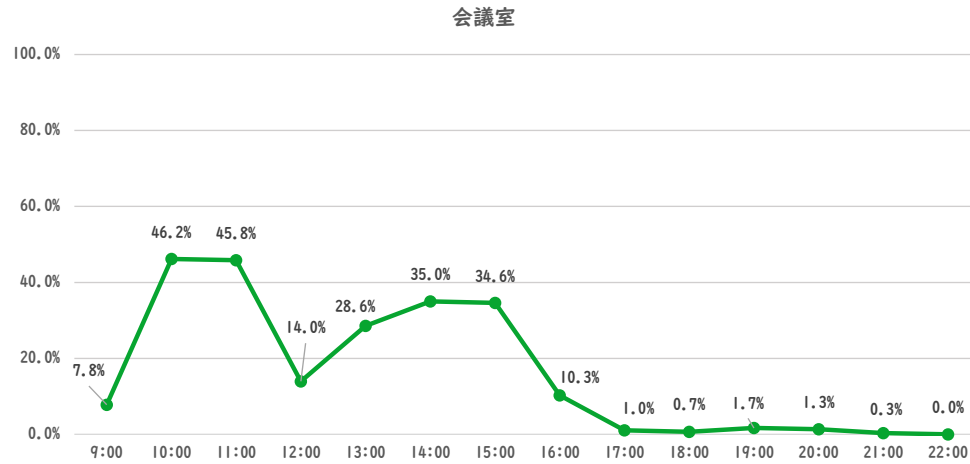
年間開館日数	293日
平日開館日数	197日
休日開館日数	96日
年間休館日数	72日

	年間開館時間	年間利用時間	稼働率	
			部屋別	全体
会議室	3809時間00分	686時間00分	18.0%	24.2%
和室		609時間30分	16.0%	
多目的室		1798時間00分	47.2%	
調理室		2344時間00分	241時間30分	



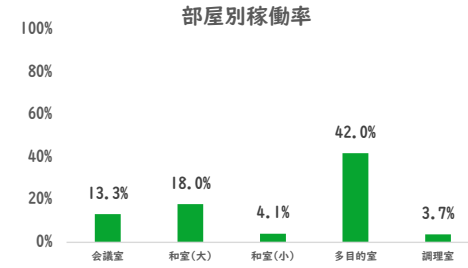
	年間利用者数	年間利用件数
会議室	1,682人	276件
和室	1,807人	202件
多目的室	7,275人	622件
調理室	495人	69件
合計	11,259人	1,169件

部屋ごとの稼働率(年間平均・時間帯別)【折線グラフ】



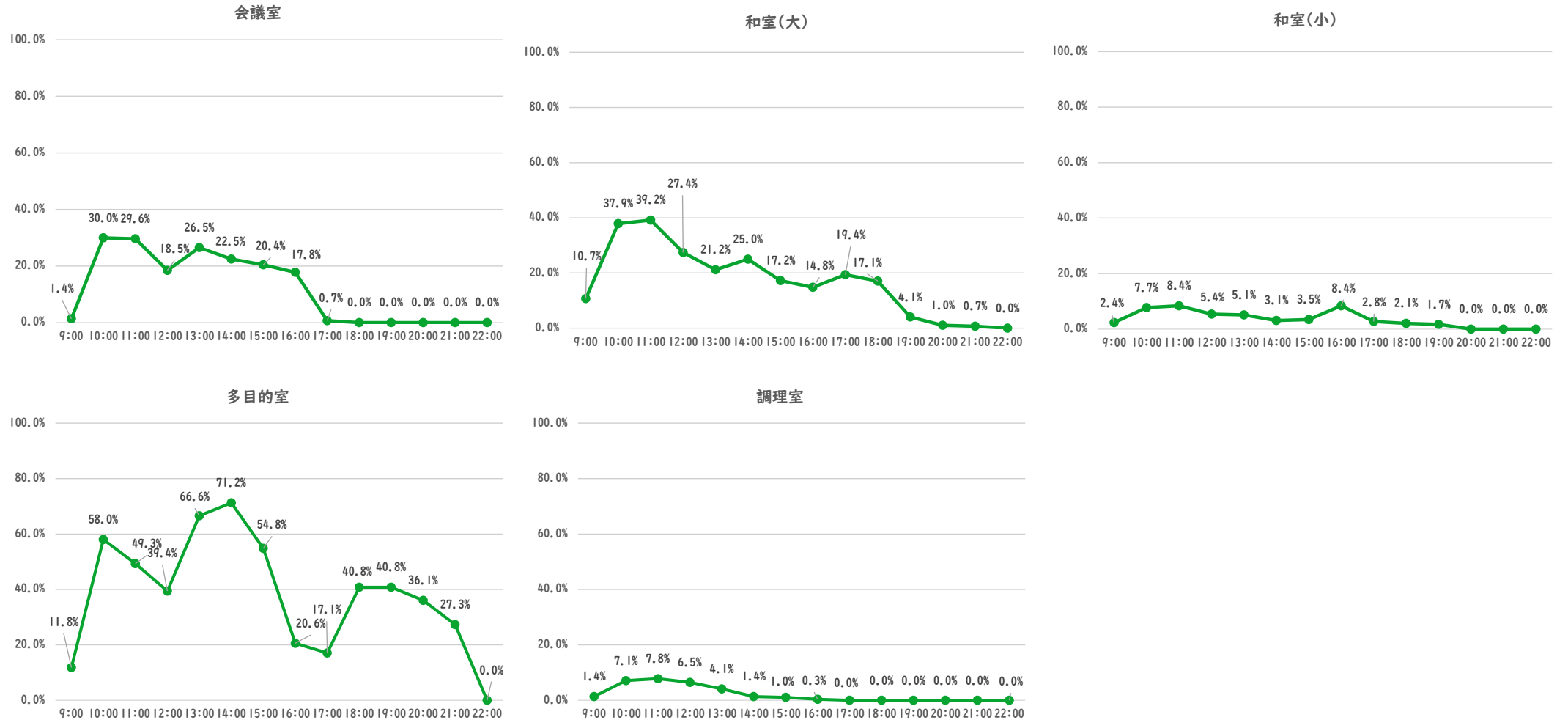
年間開館日数	297日
平日開館日数	197日
休日開館日数	100日
年間休館日数	68日

	年間開館時間	年間利用時間	稼働率	
			部屋別	全体
会議室	3861時間00分	514時間30分	13.3%	17.3%
和室(大)		695時間30分	18.0%	
和室(小)		156時間30分	4.1%	
多目的室		1621時間30分	42.0%	
調理室		2376時間00分	89時間00分	



	年間利用者数	年間利用件数
会議室	993人	167件
和室(大)	2,168人	265件
和室(小)	414人	62件
多目的室	5,874人	565件
調理室	178人	25件
合計	9,627人	1,084件

部屋ごとの稼働率(年間平均・時間帯別)【折線グラフ】



【大昭ホール龍ヶ崎（文化会館）】

開館時間 9：00～22：00

年間開館日数	293日
平日開館日数	176日
休日開館日数	117日
年間休館日数	72日

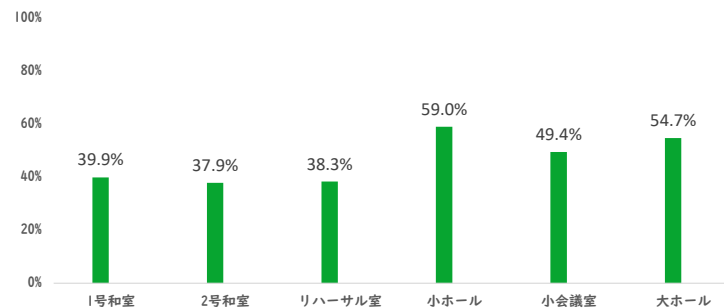
大ホール開館日数 285日

小ホール開館日数 292日

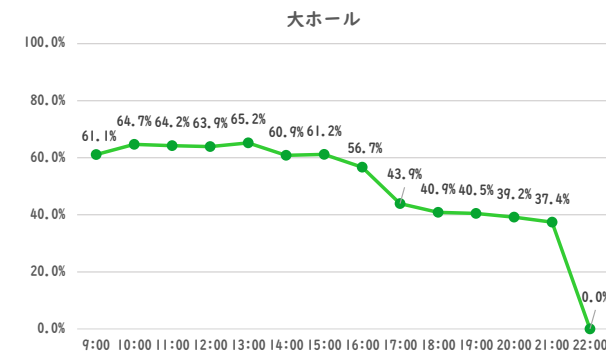
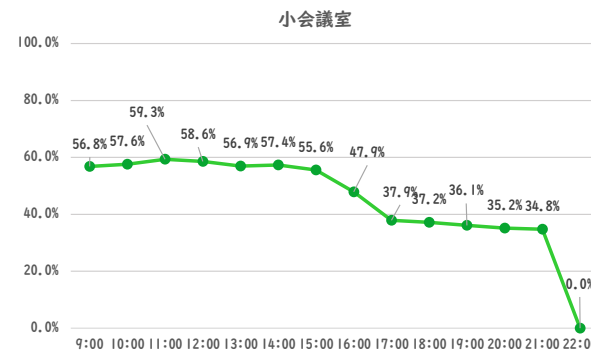
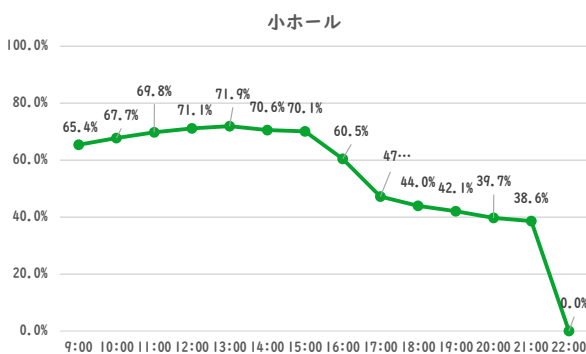
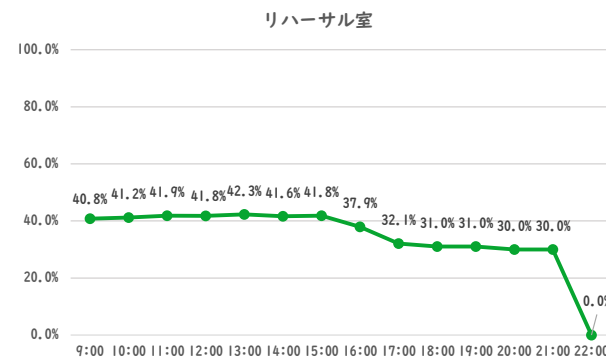
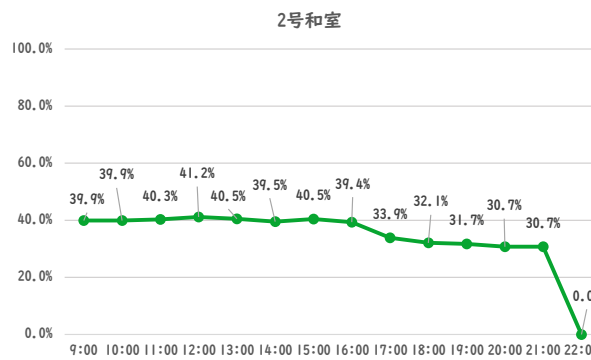
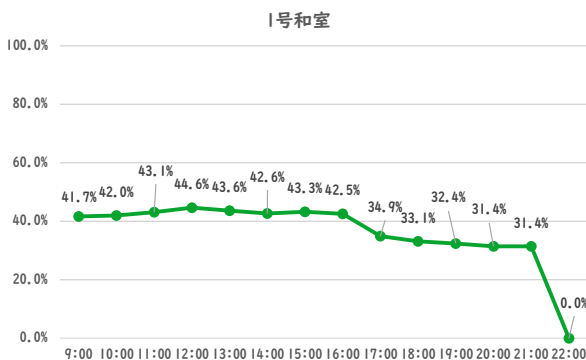
リハーサル室開館日数 287日

	年間開館時間	年間利用時間	稼働率	
			部屋別	全体
1号和室	3809時間00分	1519時間00分	39.9%	46.5%
2号和室	3809時間00分	1443時間00分	37.9%	
リハーサル室	3731時間00分	1430時間00分	38.3%	
小ホール	3796時間00分	2240時間00分	59.0%	
小会議室	3809時間00分	1883時間00分	49.4%	
大ホール	3705時間00分	2026時間00分	54.7%	

部屋別稼働率



部屋ごとの稼働率(年間平均・時間帯別)【折線グラフ】

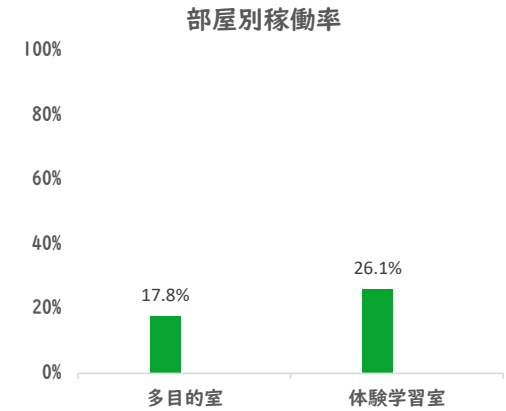


【歴史民俗資料館】

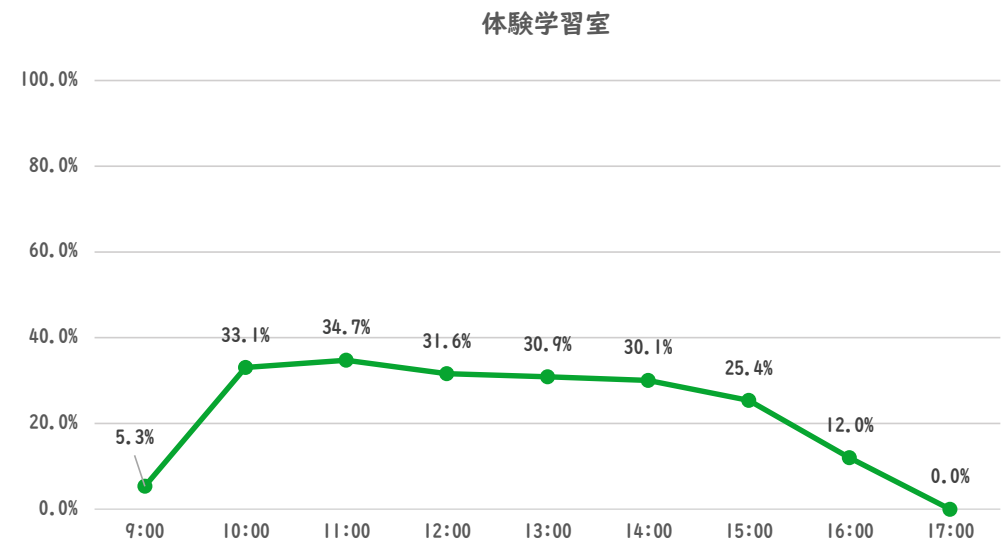
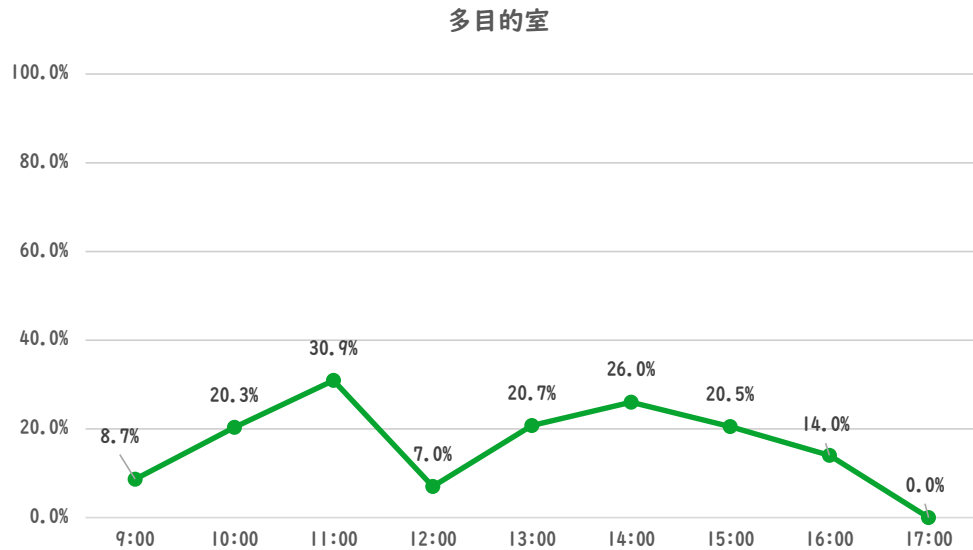
開館時間 9:00~17:00

年間開館日数	301日
平日開館日数	187日
休日開館日数	114日
年間休館日数	64日

	年間開館時間	年間利用時間	稼働率	
			部屋別	全体
多目的室	2408時間00分	429時間00分	17.8%	22.0%
体験学習室		629時間00分	26.1%	



部屋ごとの稼働率(年間平均・時間帯別)【折線グラフ】



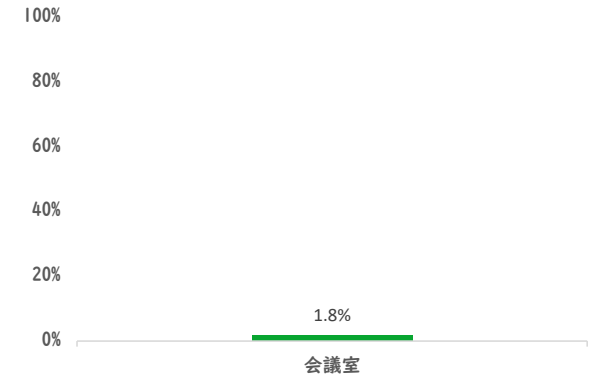
【農業公園豊作村】

開館時間 9:00~21:00

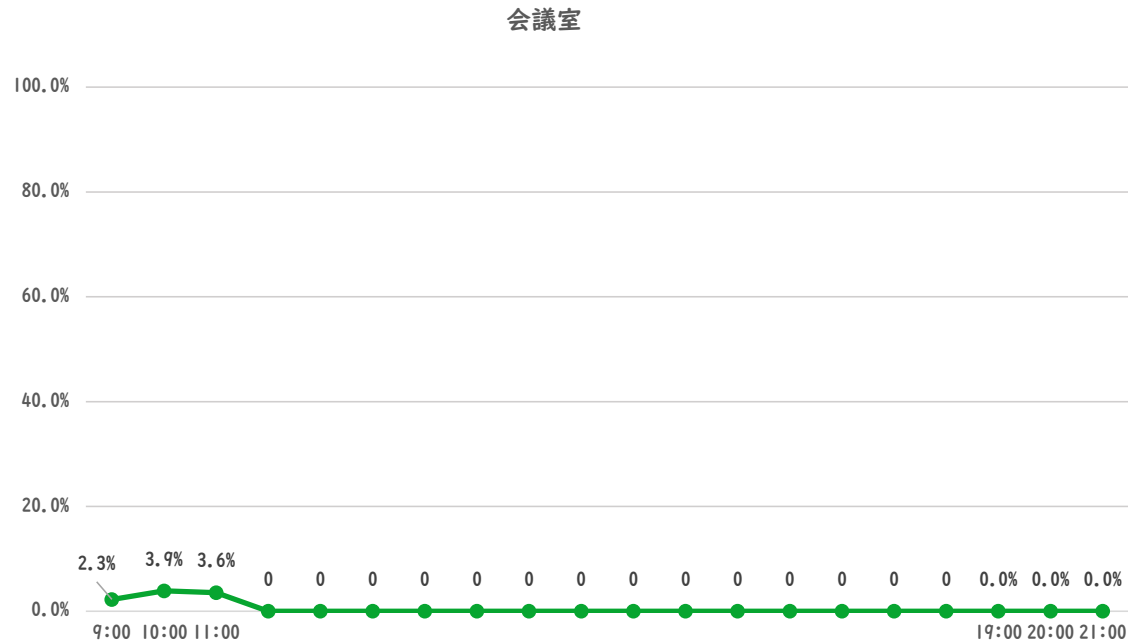
年間開館日数	308日
平日開館日数	191日
休日開館日数	117日
年間休館日数	57日

	年間開館時間	年間利用時間	稼働率	
			部屋別	全体
会議室	3696時間00分	65時間00分	1.8%	1.8%

部屋別稼働率



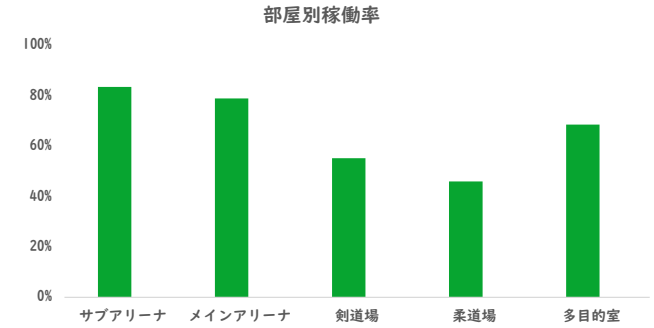
部屋ごとの稼働率(年間平均・時間帯別)【折線グラフ】



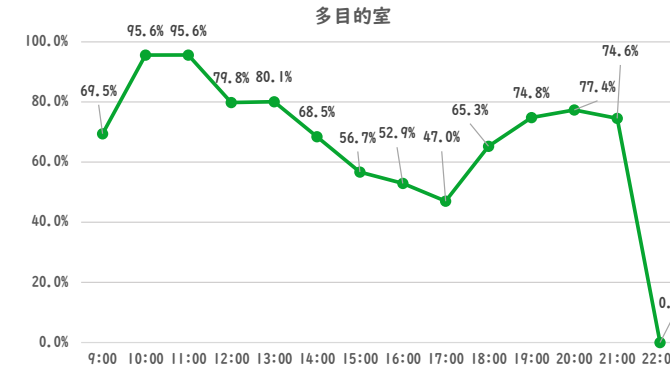
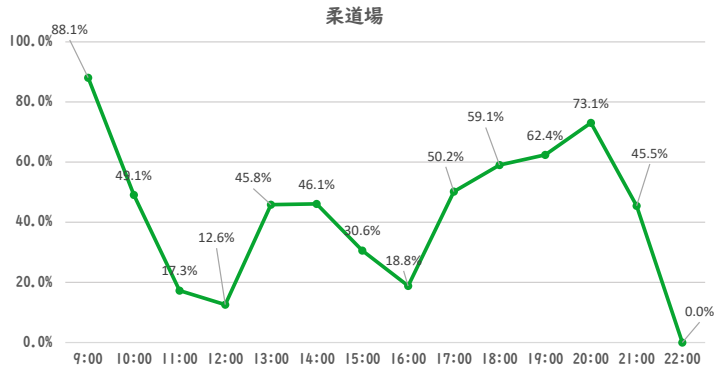
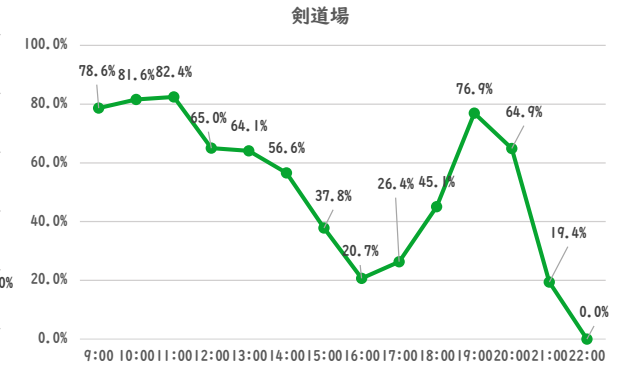
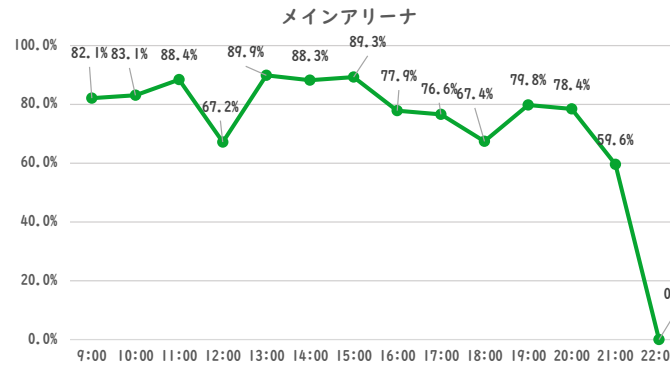
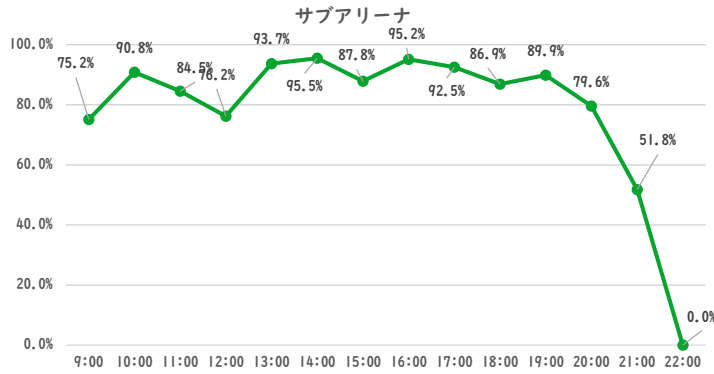
【たつのこアリーナ】 開館時間 9:00~22:00

	サブアリーナ	メインアリーナ	柔道場	剣道場	多目的室
年間開館日数	314日	315日	315日	315日	315日
平日開館日数	197日	198日	198日	198日	198日
休日開館日数	117日	117日	117日	117日	117日
年間休館日数	51日	50日	50日	50日	50日

	年間開館時間	年間利用時間	稼働率	
			部屋別	全体
サブアリーナ	4124時間30分	3448時間30分	83.6%	66.5%
メインアリーナ	4095時間00分	3236時間30分	79.0%	
剣道場	4091時間00分	2261時間30分	55.3%	
柔道場	4091時間00分	1883時間00分	46.0%	
多目的室	4017時間00分	2758時間00分	68.7%	



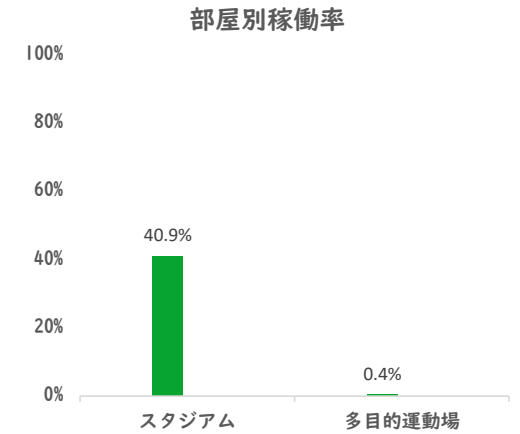
部屋ごとの稼働率(年間平均・時間帯別)【折線グラフ】



【TOKIWAスタジアム龍ヶ崎（たつのこスタジアム）】 開館時間 スタジアム 6：00～21：00（最長） ※時期により時間が異なる
 多目的運動場 8：00～19：00（最長）

スタジアム	年間開館日数	272日
	平日開館日数	171日
	休日開館日数	101日
	年間休館日数	93日

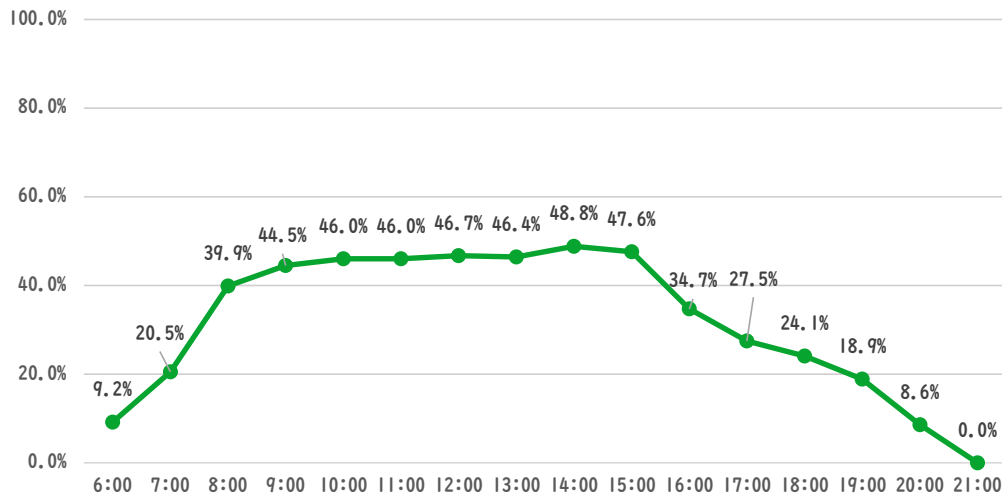
	年間開館時間	年間利用時間	稼働率	
			部屋別	全体
スタジアム	3621時間00分	1480時間30分	40.9%	21.5%
多目的運動場	3331時間00分	14時間00分	0.4%	



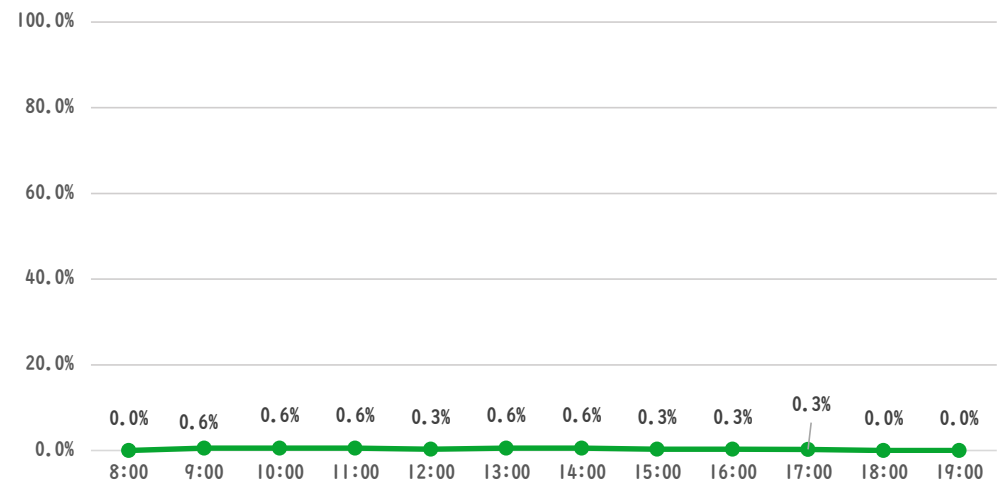
多目的運動場	年間開館日数	359日
	平日開館日数	242日
	休日開館日数	117日
	年間休館日数	6日

部屋ごとの稼働率(年間平均・時間帯別)【折線グラフ】

スタジアム



多目的運動場



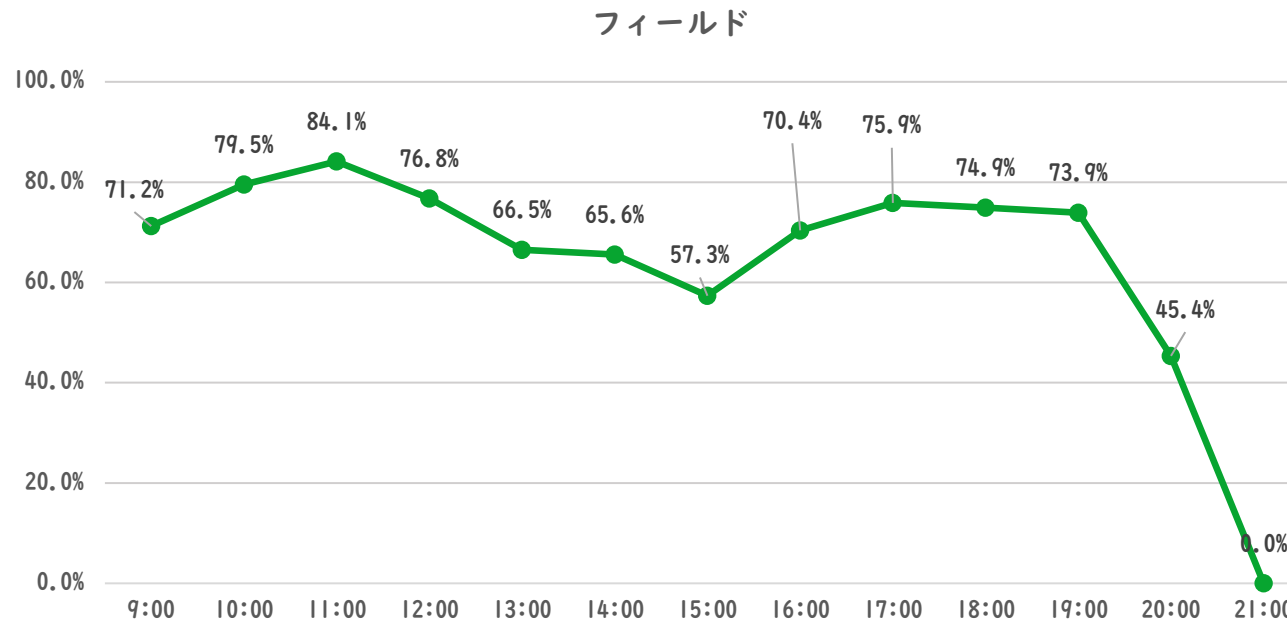
【AIメカテックフィールド（たつのこフィールド）】

開館時間 9:00~21:00

年間開館日数	308日
平日開館日数	191日
休日開館日数	117日
年間休館日数	57日

	年間開館時間	年間利用時間	稼働率
フィールド	3684時間00分	2743時間30分	74.5%

稼働率(年間平均・時間帯別)【折線グラフ】



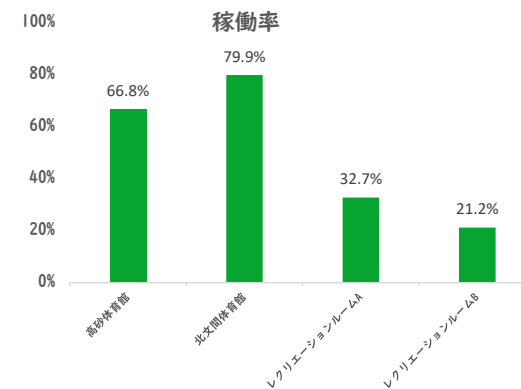
【高砂体育館・北文間体育館】

開館時間 高砂体育館 9:00~22:00

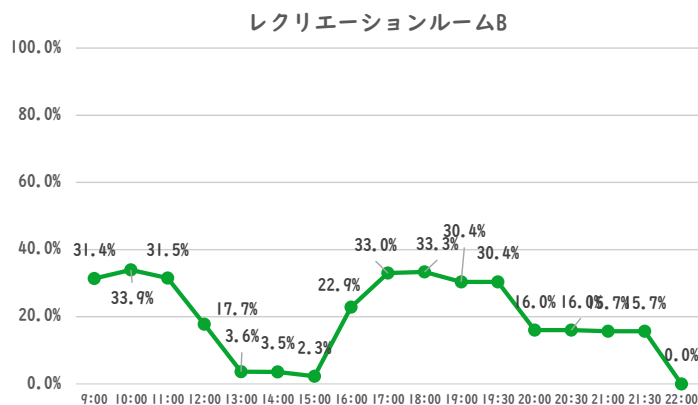
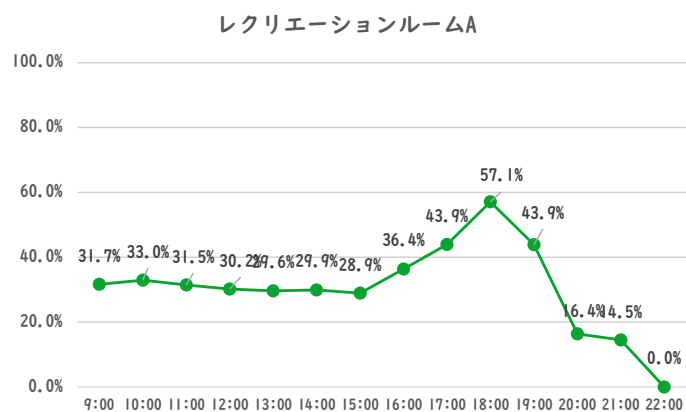
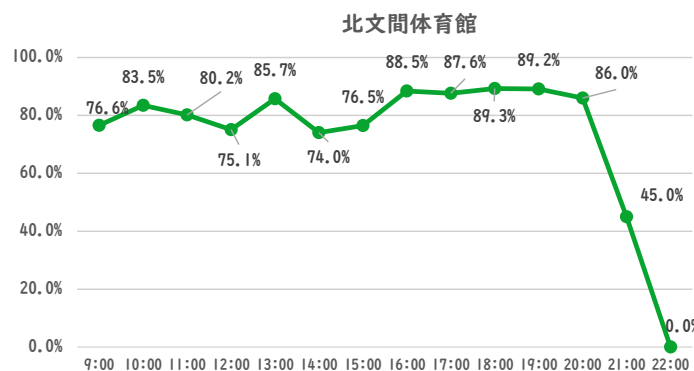
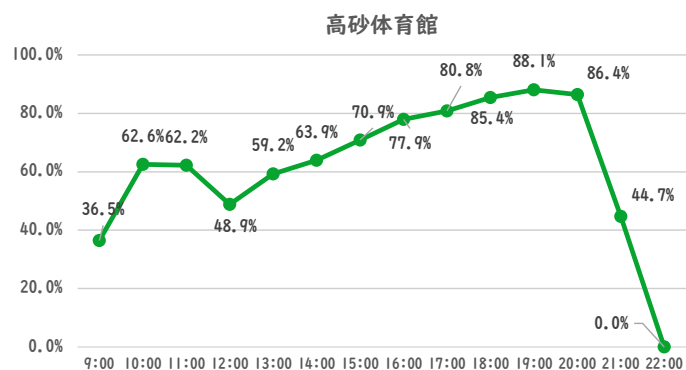
開館時間 北文間体育館 9:00~22:00

高砂体育館	年間開館日数	308日
	平日開館日数	191日
	休日開館日数	117日
	年間休館日数	57日
北文間体育館	年間開館日数	308日
	平日開館日数	191日
	休日開館日数	117日
	年間休館日数	57日

	年間開館時間	年間利用時間	稼働率
高砂体育館	4004時間00分	2674時間00分	66.8%
北文間体育館	4004時間00分	3197時間30分	79.9%
レクリエーションルームA	3978時間00分	1302時間00分	32.7%
レクリエーションルームB	3978時間00分	842時間00分	21.2%



体育館ごとの稼働率(年間平均・時間帯別)【折線グラフ】

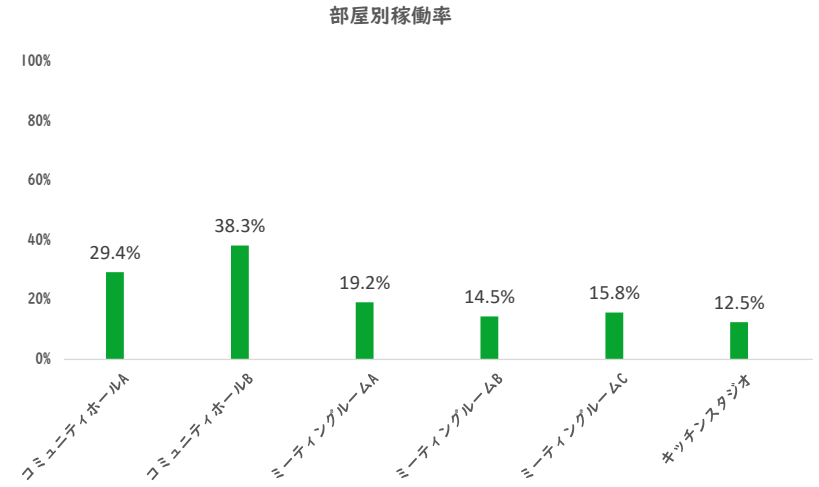


【多世代交流センター（RINK）】

開館時間 9:00～21:00

年間開館日数	359日
平日開館日数	242日
休日開館日数	117日
年間休館日数	6日

	年間開館時間	年間利用時間	稼働率	
			部屋別	全体
コミュニティホールA	4308時間00分	1265時間00分	29.4%	21.6%
コミュニティホールB		1651時間00分	38.3%	
ミーティングルームA		828時間30分	19.2%	
ミーティングルームB		624時間30分	14.5%	
ミーティングルームC		680時間30分	15.8%	
キッチンスタジオ		538時間30分	12.5%	



部屋ごとの稼働率(年間平均・時間帯別)【折線グラフ】

